

El beneficio neto ajustado de Repsol fue de
630 millones de euros

▲ 10% superior al registrado en el mismo periodo de 2016 gracias al buen comportamiento de los negocios (Upstream y Downstream).



Descubrimiento exploratorio en Alaska

El 9 de marzo, Repsol y su socio Armstrong Energy realizan el **mayor descubrimiento convencional de hidrocarburos logrado en los últimos 30 años** en suelo de Estados Unidos.



Upstream

- El **resultado neto ajustado** se sitúa en **224 M€**, superior en 207 M€ al del mismo trimestre de 2016.
- La compañía alcanzó su **récord de producción en Brasil** impulsado por la puesta en marcha de Lapa.

Downstream

- Inicia el año con una **sólida generación de caja**.
- El indicador de **margen de refino** se situó en **7,1 \$/bbl**, incrementándose respecto al mismo periodo del año anterior.

Los buenos resultados demuestran la fortaleza del modelo de negocio integrado de Repsol

Nuestros principales negocios¹



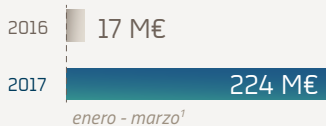
Upstream

Exploración y Producción



Downstream


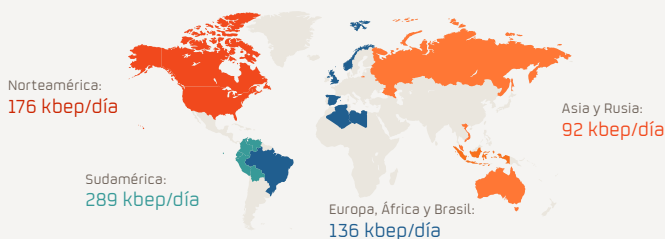
Refino, Química, Marketing, Lubricantes, Trading, GLP y Gas & Power



El resultado neto ajustado de Upstream ha alcanzado los 224 M€, superior en 207 M€ al registrado en el mismo periodo de 2016, debido principalmente a:

- Mayores precios de realización.
- Reanudación de la producción en Libia.
- Menores costes operativos.

La producción media alcanzó los **693 kbep/día**, un 3% inferior respecto al mismo periodo de 2016, debido principalmente a la venta de TSP (Trinidad y Tobago) y Tangguh (Indonesia) en diciembre 2016 y la parada de producción en Varg (Noruega) y al declino en Estados Unidos.



En el negocio de **Refino** mejoran los márgenes, lo que compensa parcialmente la menor tasa de utilización de las unidades de conversión debido a las paradas de mantenimiento programadas en las refinerías de A Coruña y Bilbao.

El negocio **químico** mantiene sus sólidos resultados.

En **Trading y Gas & Power**, los mayores resultados en Gas & Power se debieron principalmente a la mejora en Norteamérica, soportada por el aumento de los volúmenes vendidos y la reducción de costes.

Plan Estratégico 2016-2020

Valor y Resiliencia

- Se avanza hacia los objetivos estratégicos del programa de eficiencia y sinergias y se espera que este año se aporten alrededor de **2.100 M€**.
- Los proyectos en curso en el primer trimestre del año ya han logrado cerca de 500 M€ del objetivo de 2017.



Sólida posición financiera

- El ratio deuda/EBITDA a CCS se reduce en un **50%**, situándose en el 1,1.
- Repsol mantiene una **liquidez de 8.333 M€** que cubre 1,9 veces los vencimientos de deuda bruta a corto plazo.

¹ La compañía desarrolla una parte relevante de sus actividades a través de participaciones en negocios conjuntos. En este sentido, para la toma de decisiones de gestión sobre la asignación de recursos y evaluación del rendimiento, se consideran las magnitudes operativas y económicas de los negocios conjuntos bajo la misma perspectiva y con el mismo nivel de detalle que las de las sociedades consolidadas por integración global. Por esta razón, todas las cifras relativas a los segmentos incluyen, de acuerdo con su porcentaje de participación, las magnitudes correspondientes a los negocios conjuntos u otras sociedades gestionadas operativamente como tales. El grupo Repsol decidió, en el ejercicio 2014, atendiendo a la realidad de los negocios y a la mejor comparabilidad con las compañías del sector, expresar como medida del resultado de cada segmento el resultado recurrente a coste de reposición (CCS) neto de impuestos de operaciones continuadas (Resultado Neto Ajustado), cifra que excluye tanto los resultados no recurrentes como el efecto inventario.

Este documento no constituye una oferta o invitación para adquirir o suscribir acciones de Repsol, de acuerdo con lo establecido en la Ley 24/1988, de 28 de julio, del Mercado de Valores y en su normativa de desarrollo. Asimismo, este documento no constituye una oferta de compra, de venta o de canje ni una solicitud de una oferta de compra, de venta o de canje de títulos valores en ninguna otra jurisdicción.

Este documento contiene información y afirmaciones o declaraciones que constituyen estimaciones o proyecciones de futuro sobre Repsol. Dichas estimaciones o proyecciones pueden incluir declaraciones sobre planes, objetivos y expectativas actuales, incluyendo declaraciones en relación con tendencias que afecten a la situación financiera de Repsol, ratios financieros, resultados operativos, negocios, estrategia, concentración geográfica, volúmenes de producción y reservas, gastos de capital, ahorros de costes, inversiones y políticas de dividendos. Dichas estimaciones o proyecciones pueden incluir también asunciones sobre futuras condiciones de tipo económico o de cualquier otro tipo, tales como los futuros precios del crudo u otros precios, márgenes de refino o marketing y tipos de cambio. Las estimaciones o proyecciones de futuro se identifican generalmente por el uso de términos como "espera", "anticipa", "pronostica", "cree", "estima", "aprecia" y expresiones similares. Dichas declaraciones no constituyen garantías de un futuro cumplimiento, precios, márgenes, tipos de cambio o de cualquier otro suceso, y se encuentran sujetas a riesgos significativos, incertidumbres, cambios y otros factores que pueden estar fuera del control de Repsol o que pueden ser difíciles de prever. Entre tales riesgos e incertidumbres están aquellos factores y circunstancias identificadas en las comunicaciones y los documentos registrados por Repsol y sus filiales en la Comisión Nacional del Mercado de Valores en España y en el resto de autoridades supervisoras de los mercados en los que se negocian los valores emitidos por Repsol y/o sus filiales.

Salvo en la medida que lo requiera la ley aplicable, Repsol no asume ninguna obligación -aun cuando se publiquen nuevos datos o se produzcan nuevos hechos- de informar públicamente de la actualización o revisión de estas manifestaciones de futuro.

La información incluida en este documento no ha sido verificada ni revisada por los auditores externos de Repsol.

En octubre de 2015 la European Securities Markets Authority (ESMA) publicó las Directrices sobre Medidas Alternativas de Rendimiento (MAR) de aplicación obligatoria para la información regulada que se publique a partir del 3 de julio de 2016. La información y desgloses relativos a las MAR utilizadas en la presente Nota de Resultados del primer trimestre 2017 se incluyen en el Anexo IV "Medidas Alternativas de rendimiento" de los Estados Financieros Intermedios consolidados correspondientes al 1T 2017 y en la Página web de Repsol.

Repsol publicará a lo largo del día de hoy los Estados Financieros Intermedios correspondientes al periodo de tres meses terminado el 31 de marzo de 2017, y estos estarán disponibles en la página web de Repsol y de la CNMV (Comisión Nacional del Mercado de Valores).