

2 0 2 0

Grupo REPSOL

Informe fiscal  
País por País  
(Información  
país por país  
sobre impuestos  
sobre beneficios  
en 2020)



Repsol Compromiso  
Cero Emisiones Netas  
2050



**REPSOL**



# Índice

<b>1. Introducción</b> .....	<b>página 4</b>
1.1. El Informe País por País	página 4
1.2. Nuestras Compañías y Modelo de Negocio	página 5
1.3. Localización de las Actividades	página 6
1.4. La crisis de la COVID-19	página 7
<b>2. Informe País por País 2020</b> .....	<b>página 8</b>
2.1 Definiciones y criterios de elaboración	página 8
2.2. Datos del Informe País por País 2020	página 10
<b>3. Análisis de países</b> .....	<b>página 11</b>
<b>4. Anexos</b> .....	<b>página 39</b>
Anexo 1: Autoevaluación de contribución fiscal responsable	página 39
Anexo 2: Todas las entidades del Informe País por País	página 40
Anexo 3: Adhesión al GRI 207: Fiscalidad	página 48
Anexo 4: Conciliación de datos financieros del informe país por país con Cuentas Anuales Consolidadas	página 49

# 1. Introducción

## 1.1. El Informe País por País

**Repsol mantiene su compromiso con la transparencia y publica por tercer año consecutivo el Informe País por País.**

### Estrategia fiscal

Nuestra estrategia fiscal se basa en cinco principios fundamentales:

- Cumplimiento responsable
- Eficiencia
- Transparencia
- Relaciones cooperativas
- Prevención de riesgos fiscales

Más información fiscal disponible en nuestra página web [www.repsol.com](http://www.repsol.com)

### Informe país por país

El Informe País por País (“Country by Country Report” o CbCr por sus siglas en inglés) forma parte del Plan de Acción BEPS de la OECD<sup>1</sup>/G20, el cual requiere que las multinacionales, en relación con su Impuesto sobre beneficios, proporcionen información financiera y fiscal a nivel país, así como la identificación de las entidades del Grupo y sus actividades principales.

El Plan de Acción BEPS (erosión de la base imponible y traslado de beneficios) hace referencia a las estrategias de planificación fiscal utilizadas por los grupos multinacionales que aprovechan las brechas y los desajustes en las normas fiscales para evitar pagar impuestos. Más de 140 países, trabajan conjuntamente dentro del Marco Inclusivo de la OCDE, con el fin de implementar 15 acciones para abordar la evasión fiscal, mejorar la coherencia de las normas fiscales internacionales y asegurar un entorno fiscal más transparente. El Informe País por País es una de estas medidas.

1. Organización para la Cooperación y Desarrollo Económico.

### Contribución fiscal responsable de Repsol

Repsol es consciente de su responsabilidad en el desarrollo y bienestar social y económico de los países donde opera y sabe que los tributos que paga lo apoyan. Por ello, el Grupo se compromete al pago responsable de sus impuestos, mediante la aplicación de buenas prácticas en la gestión de sus asuntos fiscales, la transparencia y la promoción de relaciones cooperativas con los gobiernos, evitando riesgos materiales y controversias innecesarias.

Esta política fiscal, alineada con la misión y valores de la Compañía y con los Objetivos de Desarrollo Sostenible, pretende que seamos reconocidos públicamente como una compañía íntegra y transparente en materia fiscal. Repsol asume el compromiso de cumplir de forma efectiva con las mejores prácticas de fiscalidad responsable y *tax governance*, mediante el seguimiento voluntario de los principios o recomendaciones de mayor prestigio internacional (B-team, GRI 207, estándar OCDE de control de riesgos fiscales). Véase nuestra estrategia fiscal y evidencias del cumplimiento de las mejores prácticas en [www.repsol.com](http://www.repsol.com).

### Nuestro compromiso con la Transparencia

Repsol mantiene su compromiso de ser transparente y compartir información relevante con sus accionistas y partes interesadas, y **hace públicos por tercer año consecutivo los datos de su Informe País por País de 2020**, respecto de los 43 países en los que tiene presencia fiscal, tal y como se ha presentado a las Autoridades Fiscales Españolas en 2021 para su intercambio automático con otras Autoridades Fiscales. Con la publicación de este informe Repsol se adelanta al cumplimiento de la normativa europea<sup>2</sup> por la que se exigirá a las multinacionales la publicación de su informe país por país partir de 2024. Nuestro informe incluye asimismo información adicional para facilitar la comprensión de nuestra presencia, desempeño y contribución fiscal en cada país, lo cual excede el alcance de la directiva.

Además de este informe, hacemos voluntariamente pública información financiera y fiscal relevante por país<sup>3</sup>, de conformidad con los más altos estándares de transparencia y las mejores prácticas (disponible en [www.repsol.com](http://www.repsol.com)):

- **Informe de Contribución Fiscal:** contiene información sobre todos los impuestos pagados por país.
- **Informe de Gestión Integrado:** incluye información sobre nuestro enfoque responsable respecto de los impuestos, nuestra contribución fiscal e impacto por país.
- **Pagos a gobiernos en actividades de exploración y producción de hidrocarburos:** información específica sobre pagos realizados a gobiernos relacionados con operaciones de extracción por país, proyectos y Administración Pública<sup>4</sup>.

2. Directiva (UE) 2021/2101 del Parlamento Europeo y del Consejo de 24 de noviembre de 2021 por la que se modifica la Directiva 2013/34/UE en lo que respecta a la divulgación de información relativa al impuesto sobre sociedades por parte de determinadas empresas y sucursales.

3. Estos informes incluyen información sobre negocios conjuntos y entidades asociadas.

4. De acuerdo con la Directiva 2013/34/UE del Parlamento Europeo y del Consejo de 26 de junio de 2013.

## 1.2. Nuestras Compañías y Modelo de Negocio

Repsol es un grupo multienergético, integrado y global, que trabaja para facilitar la evolución hacia un modelo energético con menos emisiones. Produce más de 640.000 barriles de petróleo al día, dispone de uno de los sistemas de refino y química más eficientes de Europa y cuenta con una extensa red de casi 5.000 estaciones de servicio en cinco países. Es un actor relevante del mercado de luz y gas en España, con más de un millón de clientes, además de operar activos de generación de electricidad baja en carbono. También es un referente en movilidad sostenible, con carburantes más eficientes y nuevas soluciones.

En 2020, Repsol ha revisado la definición de sus segmentos de operación para alinearla con la renovada visión estratégica de los negocios y con nuestro compromiso de ser neutrales en emisiones de CO<sub>2</sub> en 2050. En particular, la compañía impulsará sus negocios comerciales con una nueva oferta

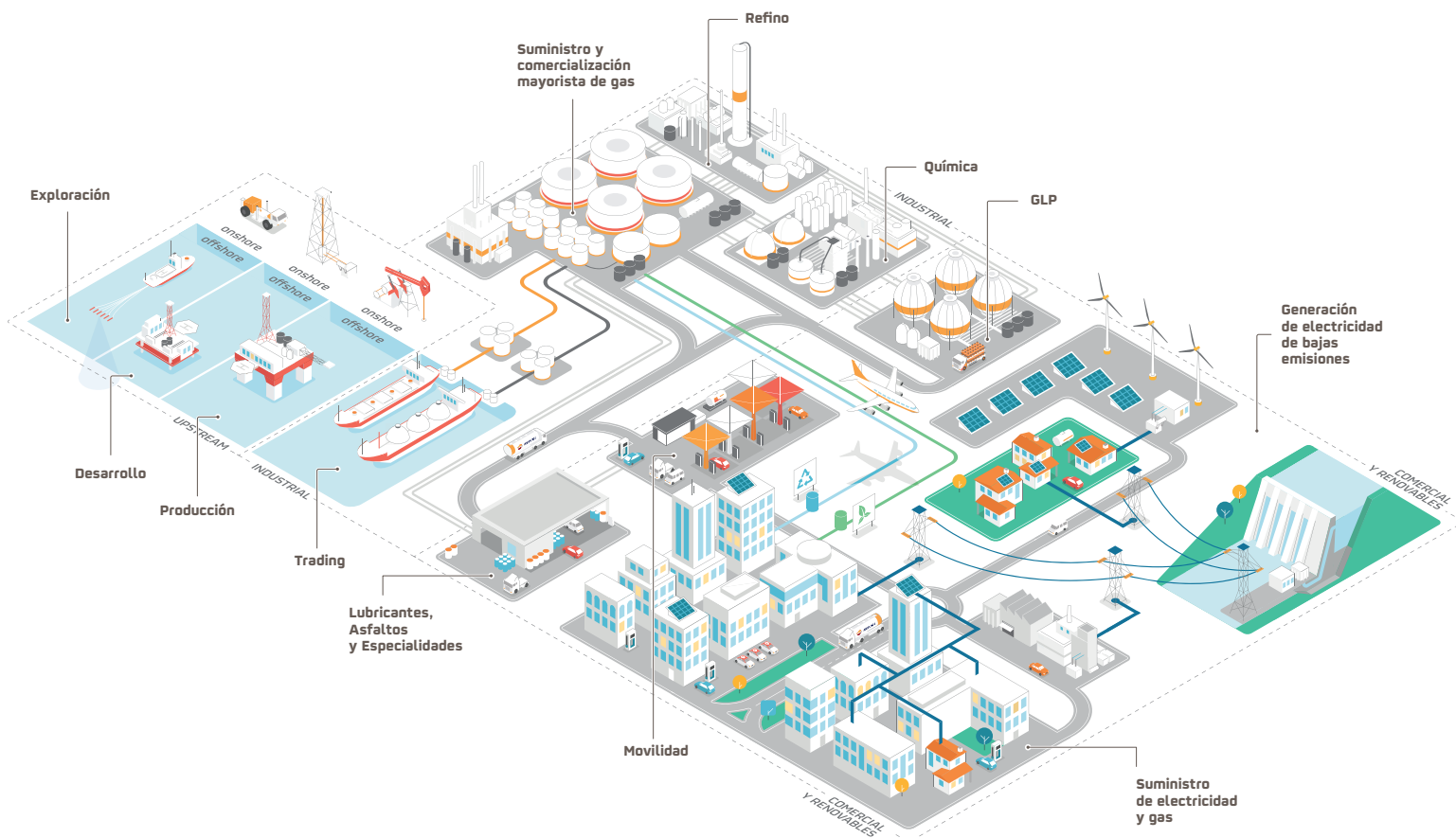
multienergía, una estrategia focalizada en el cliente y el desarrollo de nuevos negocios de generación eléctrica de bajas emisiones.

Los segmentos de reporting de Repsol son:

- Exploración y Producción (*Upstream/E&P*): para las actividades de exploración, desarrollo y producción de reservas de crudo y gas natural;
- Industrial: corresponde, principalmente, a las actividades de (i) refino, (ii) petroquímica, (iii) trading y transporte de crudo y productos y (iii) comercialización, transporte y regasificación de gas natural y gas natural licuado (GNL);
- Comercial y Renovables: integra, principalmente, los negocios de (i) generación de electricidad de bajas emisiones y fuentes renovables, (ii) comercialización de electricidad y gas, (iii) movilidad y comercialización de productos petrolíferos y (iv) GLP.

### Magnitudes Clave Informe País por País<sup>1</sup> 2020

- **69,8€** miles de millones de ingresos
- **-2,7€** miles de millones de pérdidas antes de impuestos
- **-0,5€** miles de millones de impuestos devengados corrientes
- **+23.000** empleados
- **43 países** con presencia fiscal



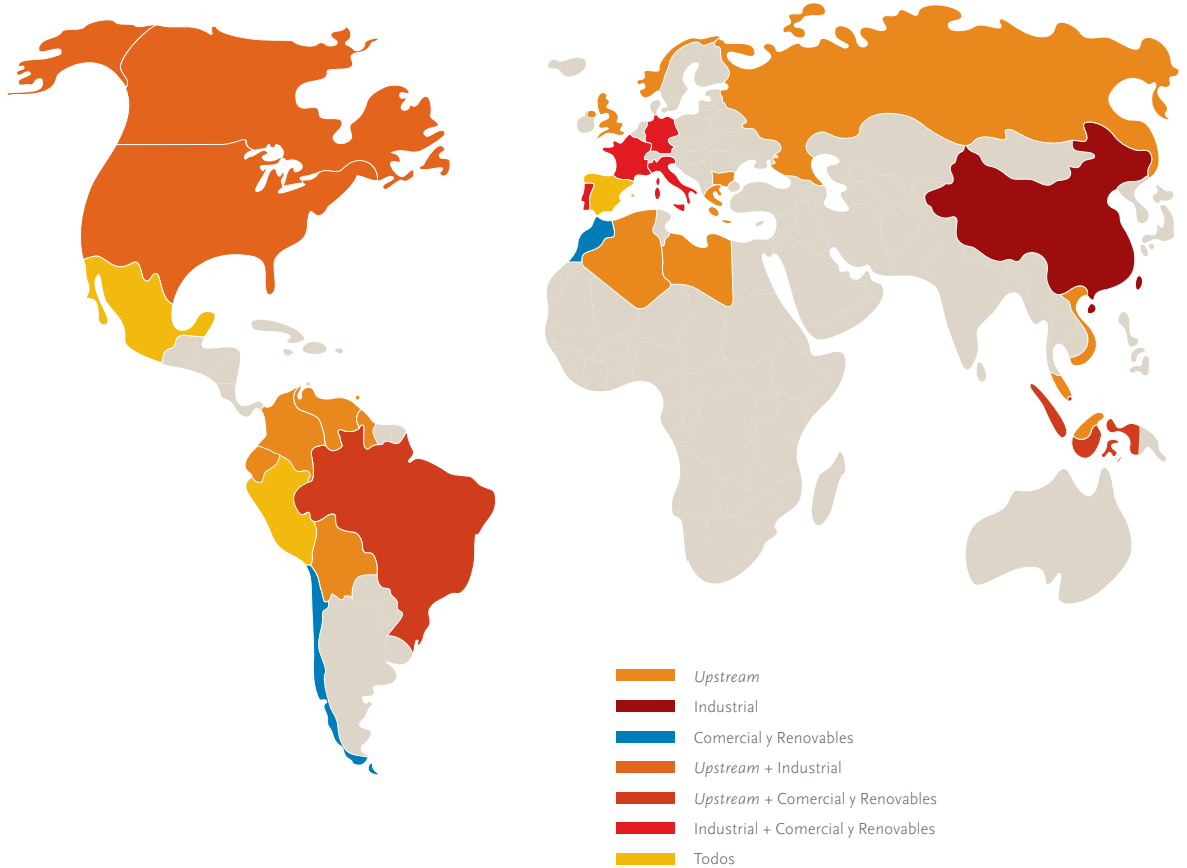
1. La información reportada en el Informe País por País sigue los estándares establecidos por la OCDE (se incluyen datos agregados por país de aquellas entidades que no consolidan por puesta en equivalencia).

### 1.3. Localización de las Actividades

Repsol opera en 43 países.

El Grupo Repsol, cuya cabecera es la entidad española Repsol, S.A, está compuesto por más de 300 entidades organizadas conforme a criterios de negocio y presencia geográfica. Véase nuestro Informe de Gestión Integrado para 2020 en [www.repsol.com](http://www.repsol.com)

El modelo de negocio, la etapa en el ciclo de inversión y el desempeño de la actividad determinan la mayor parte de los impuestos que pagamos. Nuestros datos fiscales reflejan la naturaleza variada de nuestras actividades.



Conforme a los principios de nuestra estrategia fiscal, Repsol constituye entidades por motivos de negocio, en el lugar donde las actividades se llevan a cabo y respaldadas por los empleados y activos necesarios para ello.

Dada la naturaleza de nuestro negocio, suele existir una elevada correlación entre las actividades realizadas y los territorios en los que tenemos presencia a través de la exploración y producción de hidrocarburos, nuestras refinerías y complejos petroquímicos o estaciones de servicio.

**Esto significa que los impuestos se pagan donde se desarrollan las actividades, en línea con nuestro modelo de negocio y con la creación de valor.**

En consecuencia, las llamadas “actividades móviles” (aquellas actividades que sería más fácil reubicar a un país diferente) generalmente se llevan a cabo

en aquellas jurisdicciones donde hay un motivo de negocio y un vínculo efectivo con el territorio.

De hecho, la mayoría de las actividades móviles son realizadas en España (gestión de propiedad intelectual (PI), trading, holding, etc.) que es la jurisdicción de la cabecera del Grupo. Por lo tanto, la política de Repsol no es trasladar los beneficios a través del uso de actividades móviles, siendo los beneficios gravados en los países donde las actividades se realizan.

Después de participar en el primer programa ICAP de la OCDE, Repsol ha sido calificado como contribuyente de bajo riesgo por las autoridades fiscales de los principales países en los que opera.

Para obtener más información, consúltese [www.repsol.com](http://www.repsol.com).

<p><b>Intangibles</b></p> <ul style="list-style-type: none"> <li>• La propiedad industrial e intelectual (PI) del Grupo se encuentra en España y se refiere principalmente a intangibles derivados de la actividad de I+D y la marca registrada Repsol.</li> <li>• Todas las funciones relevantes relacionadas con la PI (desarrollo, mejora, mantenimiento, explotación y protección) están centralizadas en España.</li> </ul>	<p><b>Financiación</b></p> <ul style="list-style-type: none"> <li>• Las actividades de financiación del grupo se realizan principalmente a través de los centros operativos localizados en España, Países Bajos y Luxemburgo.</li> <li>• La presencia en los Países Bajos data de 1991. Incluye la emisión de bonos y papel comercial a corto plazo en los mercados internacionales de deuda.</li> <li>• En Luxemburgo se desarrollan actividades de financiación intragrupo de negocios E&amp;P, fundamentalmente en Norteamérica, así como financiación internacional en USD de otras compañías del Grupo.</li> </ul>
<p><b>Trading</b></p> <ul style="list-style-type: none"> <li>• La actividad de trading se realiza principalmente en España, con apoyo de un número muy significativo de empleados.</li> <li>• Estas actividades de trading se realizan también en Estados Unidos y Singapur, centrándose en sus respectivos mercados regionales.</li> </ul>	<p><b>Holding</b></p> <ul style="list-style-type: none"> <li>• Las principales compañías holding del Grupo se encuentran en España (cabeceras del Grupo) a través de las cuales se canalizan las principales inversiones.</li> <li>• La presencia de compañías holding en otros países se debe principalmente a los procesos de adquisición y a la existencia de negocios conjuntos con terceros.</li> </ul>
<p><b>Reaseguro</b></p> <ul style="list-style-type: none"> <li>• El grupo cubre sus principales riesgos globales a través de un esquema estándar en el sector llamado "aseguramiento cautivo". Permite la gestión centralizada y activa de las políticas de retención o traslado a terceros de los riesgos globales del Grupo.</li> <li>• Esta actividad internacional es realizada en la UE (Luxemburgo) desde 1990 a través de una entidad sujeta a la supervisión y control del regulador luxemburgués.</li> </ul>	<p><b>Gestión de Expatriados</b></p> <ul style="list-style-type: none"> <li>• Actividad realizada principalmente en España.</li> <li>• La actividad marginal desarrollada en Suiza se refiere solo a ciertos empleados [31] que se encuentran bajo un régimen especial de alta movilidad (Actividades técnicas de E&amp;P).</li> </ul>

Las "actividades móviles" generalmente se llevan a cabo en aquellas jurisdicciones donde hay un motivo de negocio y un vínculo efectivo con el territorio, principalmente España.

## 1.4. La crisis de la COVID-19

El mundo ha vivido en 2020 una crisis global sin precedentes como consecuencia de la pandemia COVID-19. Esta grave crisis ha definido un entorno de extraordinaria complejidad y exigencia para el desarrollo de los negocios de Repsol, afectados por la reducción de la actividad económica general y, de manera destacable, por las restricciones impuestas a la movilidad para combatir la pandemia. En este difícil contexto, incluso en los momentos más críticos, Repsol fue capaz de mantener la operativa de sus negocios, que en su mayoría son considerados actividades esenciales o estratégicas, garantizando el suministro de productos y servicios

energéticos imprescindibles para la sociedad y salvaguardando en sus actividades la salud y seguridad de sus empleados, clientes y proveedores. La crisis redujo significativamente la demanda de petróleo, gas y productos derivados y provocó una drástica caída de sus precios, con un fuerte impacto en la rentabilidad de nuestros negocios.

La significativa reducción de la demanda de petróleo, gas y productos derivados y la consecuente drástica caída de sus precios, explica las pérdidas reportadas en la mayor parte de las jurisdicciones en el año 2020, como puede apreciarse y que se explica en este informe en los correspondientes análisis por país.

## 2. Informe País por País 2020

### 2.1. Definiciones y criterios de elaboración

#### Definiciones

Los datos incluidos en el Informe País por País siguen los estándares de la OCDE.

A continuación, incluimos las definiciones de los principales términos del Informe País por País con una breve descripción y explicación de los datos reportados por el Grupo Repsol.

Las cifras reportadas en el Informe País por País del Grupo Repsol están expresadas en millones euros.

#### Perímetro

Repsol tiene presencia en 43 jurisdicciones a través de 315 entidades (incluyendo establecimientos permanentes (EP) y sucursales). El Informe País por País incluye datos agregados por país de las entidades que no consolidan por puesta en equivalencia.

#### Fuente de datos

La principal fuente de información son los estados financieros consolidados de 2020 del Grupo Repsol (utilizados para ingresos, resultados antes de impuestos y el impuesto devengado corriente (año en curso); los estados financieros individuales conforme a PCGA locales se han utilizado para los datos de balance (capital declarado, resultados no distribuidos y activos).

El Informe País por País no recoge información sobre negocios conjuntos y entidades asociadas (consúltese la información fiscal de estas entidades en nuestro informe de Gestión Integrado y nuestro informe de contribución fiscal en [www.repsol.com](http://www.repsol.com)).

#### Lista de entidades y principales actividades

Repsol es un grupo multienergético, integrado y global con amplia experiencia en la mayoría de las áreas de la industria del Oil&Gas. En consecuencia, Repsol desarrolla sus actividades en tres áreas de negocio principales: (i) “Upstream” (exploración y producción del petróleo y reservas de gas naturales), (ii) Industrial (refino, petroquímica, trading

y transporte de crudo y productos y comercialización, transporte y regasificación de gas natural y gas natural licuado [GNL]) y (iii) Comercial y Renovables (generación de electricidad de bajas emisiones y fuentes renovables, comercialización de electricidad y gas, movilidad y comercialización de productos petrolíferos y GLP).

#### Ingresos

Los ingresos se muestran en dos columnas, desglosando los procedentes de operaciones con entidades vinculadas y con terceros. Las entidades no vinculadas (terceros) incluyen negocios conjuntos y entidades asociadas. Los ingresos con entidades vinculadas son aquellos ingresos que proceden de entidades incluidas en el perímetro del Informe País por País.

Los ingresos también incluyen los valores netos de la “Variación de valor razonable en instrumentos financieros”, las “Diferencias de cambio” y el “Resultado por enajenación de instrumentos financieros”. Por este motivo, puede haber ingresos negativos en algunas jurisdicciones.

En línea con nuestro compromiso con la transparencia, nos adherimos voluntariamente y con carácter anticipado al Estándar GRI 207 relativo a la Fiscalidad. Consecuentemente, en cumplimiento de los requerimientos del Contenido del GRI 207-4, en el Anexo 3 desglosamos los ingresos percibidos en cada jurisdicción fiscal con entidades vinculadas de otras jurisdicciones fiscales.

#### Resultado antes de impuesto sobre sociedades o impuestos de naturaleza análoga al mismo

El resultado antes de impuestos incluye las operaciones *intercompany* (excepto los dividendos recibidos de entidades pertenecientes al perímetro del Informe País por País y las provisiones de cartera).

Los resultados antes de impuestos pueden incluir ajustes contables extraordinarios (*impairments...*) que no generan un impuesto sobre beneficios devengado (año en curso).



## Impuestos sobre beneficios pagado (Criterio de Caja)

De acuerdo con el enfoque de la OCDE, el impuesto sobre beneficios pagado incluye devoluciones de impuestos, pagos de actas y liquidaciones derivadas de litigios y retenciones. En algunas jurisdicciones el impuesto sobre beneficios pagado / (devuelto) se refiere a resultados de ejercicios anteriores.

Nuestra contribución fiscal a los países es más amplia que la reflejada en el Informe País por País, puesto que otros pagos significativos no están incluidos de acuerdo con los estándares de la OCDE (como impuestos a la producción, impuestos indirectos...). Consúltese la información fiscal en nuestro Informe de Gestión Integrado y en el Informe de Contribución Fiscal en [www.repsol.com](http://www.repsol.com).

## Impuesto sobre beneficios devengado (año en curso)

El impuesto sobre beneficios devengado incluye, de acuerdo con lo establecido por la OCDE, el gasto fiscal corriente devengado que se recoge en las pérdidas o beneficios imponibles del año en curso, excluyendo los impuestos diferidos y las provisiones para pasivos fiscales inciertos.

Dado que el impuesto sobre beneficios devengado refleja la información basada en los estados financieros individuales preparados conforme a su propia normativa fiscal y contable y divisa, puede resultar complejo establecer una correlación con el resultado antes de impuestos, que procede de información consolidada.

También se debe tener en cuenta que el impuesto sobre beneficios devengado puede verse afectado por la aplicación de incentivos fiscales (incentivos, deducciones...), y regímenes de amortización acelerados, entre otros.

Los impuestos sobre beneficios devengados y los impuestos sobre beneficios pagados durante el año generalmente difieren.

Los impuestos sobre beneficios devengados y los impuestos sobre beneficios pagados pueden diferir debido a: (i) pagos de años anteriores (por ej. pagos a cuenta y devoluciones de impuestos), y/o (ii) el uso de créditos fiscales de ejercicios anteriores.

## Tipo impositivo efectivo (TIE)

Aunque la OCDE no requiere que los datos del tipo impositivo efectivo se reporten en el Informe País por País, en aras a una mayor transparencia,

incluimos esta información. El tipo impositivo efectivo se calcula con base en el resultado antes de impuestos y el impuesto sobre beneficios devengado reflejados en el Informe País por País.

Cuando en una jurisdicción el resultado antes de impuestos es una pérdida y, aun así, hay un impuesto devengado (gasto), el resultado algebraico no es representativo y, por tanto, no se especifica un TIE.

Adicionalmente se muestra el dato promedio de los tres últimos ejercicios (2018-2020) para evitar las distorsiones que pueden producirse en un año particular.

## Capital declarado y resultados no distribuidos

Respecto al capital declarado, debe tenerse en cuenta que ciertas jurisdicciones no categorizan algunas cifras de capital (aportaciones de socios, primas de emisión ...) como "capital" en un sentido estricto. Por este motivo estas cifras han sido omitidas para proporcionar una visión homogénea.

Las cifras reportadas como resultados no distribuidos incluyen las reservas legales, otras reservas y resultados de ejercicios anteriores. La fuente de información para ambos datos son los estados financieros individuales con criterio local, aplicando el tipo de cambio de cierre para convertirlos en euros.

## Empleados

Los datos reportados se corresponden con la plantilla media a final del año 2020 siguiendo los criterios NIIF<sup>1</sup>. Los empleados en comisión de servicio son reportados en la jurisdicción en la que son destinados.

## Convención de signos

El signo "menos" (-) significa en cada caso lo siguiente: (i) en la columna "Resultado antes del Impuesto sobre beneficios", pérdidas; (ii) en el "Impuesto sobre beneficios devengado", un ingreso por créditos fiscales o diferencias temporales; (iii) en el "Impuesto sobre beneficios pagado", un ingreso recibido por las compañías por devolución de pagos a cuenta o retenciones de ejercicios anteriores.

1. Las Normas Internacionales de Información Financiera (NIIF) establecen reglas comunes para que los estados financieros puedan ser consistentes, transparentes y comparables en todo el mundo. Se establecieron para crear un lenguaje contable común para que las empresas y sus estados financieros puedan ser consistentes y fidedignos de una compañía a otra y de un país a otro.

## 2.2. Datos del Informe País por País 2020

Jurisdicción	Ingresos			(-pérdidas)	(-ingreso)	(-devolución)	(-pérdidas)			
	Con terceros	Con vinculadas	Total	Resultado antes del Impuesto sobre beneficios	Impuesto sobre beneficios devengado. Año en curso	Impuesto sobre beneficios pagado (criterio de caja)	Capital declarado	Resultados no distribuidos	Número de trabajadores	Activos tangibles
España	45%	55%	54.963	-763	-371	-724	3.398	574	16.451	8.898
Estados Unidos	57%	43%	3.436	-297	0	0	12.421	-4.554	593	3.951
Perú	59%	41%	2.954	-110	-34	-26	691	157	2.979	1.820
Portugal	77%	23%	2.246	3	3	12	187	254	1.353	405
Singapur	73%	27%	1.872	-15	0	0	5	-29	23	0
Canadá	41%	59%	859	-1.432	0	-1	9.983	147	483	3.658
Méjico	97%	3%	661	-42	-4	1	272	-45	113	81
Italia	100%	0%	638	2	1	0	2	-43	42	13
Indonesia	98%	2%	407	-135	122	96	0	0	89	666
Países Bajos	16%	84%	316	69	0	25	1.407	-2.917	10	0
Noruega	100%	0%	248	-74	-197	-98	1	70	226	657
Malasia	99%	1%	215	-161	26	2	27	178	362	269
Colombia	86%	14%	182	128	-23	-1	3	-393	45	84
Bolivia	97%	3%	156	51	0	0	38	823	218	358
Argelia	57%	43%	154	-25	64	65	0	0	62	426
Libia	63%	37%	129	68	62	61	0	0	51	319
Vietnam	99%	1%	122	54	11	12	0	0	27	7
Luxemburgo	22%	78%	113	101	25	0	4.051	-10.362	3	0
Ecuador	30%	70%	52	-30	0	-2	0	35	394	7
Venezuela	66%	34%	16	-4	0	0	0	0	139	0
Brasil	99%	1%	6	-3	0	0	903	1.894	4	15
Francia	0%	100%	5	2	0	1	0	3	21	0
Reino Unido	49%	51%	5	-10	0	0	1.838	-896	11	0
Barbados	0%	100%	3	2	0	1	158	187	0	0
Chile	100%	0%	3	3	1	0	20	0	0	0
Trinidad y Tobago	0%	100%	2	-1	0	1	34	-33	8	0
Guyana	100%	0%	2	-1	0	0	0	0	1	1
Marruecos	94%	6%	2	-8	-3	0	0	0	2	0
Alemania	3%	97%	1	0	0	0	0	2	5	0
Bulgaria	100%	0%	1	-2	0	0	0	0	0	0
Rusia	57%	43%	1	-13	0	0	1	-18	40	1
Suiza	0%	100%	1	0	0	0	0	0	3	0
Grecia	41%	59%	1	-39	0	0	0	-13	1	0
Australia	100%	0%	1	0	0	0	208	-185	0	0
Gabón	100%	0%	0	0	0	0	69	-80	0	0
Bermudas	42%	58%	0	-7	0	0	0	0	1	0
Irak	100%	0%	0	-2	0	0	0	-726	0	0
Irlanda	100%	0%	0	-2	-1	0	0	-1	0	0
Namibia	100%	0%	0	0	0	0	0	0	0	0
Guinea	0%	0%	0	0	0	0	0	0	0	0
Papúa Nueva Guinea	0%	0%	0	0	0	0	0	0	0	0
Timor Leste	100%	0%	0	0	0	0	0	0	0	0
Rumanía	100%	0%	-1	-2	0	0	106	-94	0	0
<b>Total</b>	<b>49%<sup>(1)</sup></b>	<b>51%</b>	<b>69.771</b>	<b>-2.695<sup>(1)</sup></b>	<b>-318</b>	<b>-577<sup>(1)</sup></b>	<b>35.823</b>	<b>-16.066</b>	<b>23.760</b>	<b>21.637</b>

(1) Ver Anexo 4 para la conciliación de los datos financieros reportados en el Informe País por País 2020 (ingresos con terceros, resultado antes del impuesto sobre beneficios e impuesto sobre beneficios pagado (criterio de caja)) con las Cuentas Anuales consolidadas de 2020.

## 3. Análisis de países

### España

#### Presencia de Repsol en España

Repsol ha estado presente en España durante cerca de 90 años; esta es la jurisdicción de la cabecera del Grupo, Repsol, S.A., donde se desarrolla y se mantiene toda la gestión de la propiedad intelectual relevante del Grupo y desde donde se prestan servicios corporativos. También es la jurisdicción más importante en términos de negocio, con 5 refinerías, 3 complejos químicos y más de 4.000 estaciones de servicio. En 2020, Repsol ha invertido en proyectos renovables eólicos y solares para promover el desarrollo de energía distribuida en núcleos urbanos e industriales.

La mayoría de las denominadas “actividades móviles” están ubicadas en España (gestión de la PI, trading, holding, etc.), respaldadas por activos y empleados significativos. Los ingresos percibidos de entidades vinculadas provienen de los servicios corporativos y técnicos prestados a filiales en todo el mundo, así como de las operaciones comerciales dentro del negocio de Comercial y Renovables (altamente integrado en España).

Ingresos y resultados han disminuido significativamente en 2020, como consecuencia del impacto de la pandemia COVID-19, que redujo significativamente la demanda de petróleo, gas y productos derivados y provocó una drástica caída de sus precios. El fuerte impacto negativo de la COVID-19 en la rentabilidad de las sociedades del Grupo en España ha determinado que en 2020 se hayan obtenido pérdidas.

El impuesto sobre beneficios devengado refleja un ingreso por impuesto de 371,1 M€ (TIE -49%), debido principalmente a las pérdidas obtenidas en el ejercicio 2020 por el entorno COVID. Respecto al impuesto sobre beneficios pagado, en 2020 resulta una devolución de IS por el reembolso en dicho año de los importes pagados en exceso en los ejercicios 2018 y 2019, que ascienden a 770 M€.

#### Entidades que forman el perímetro del Informe País por País.

##### Principales actividades

(principales entidades más abajo; véase el apéndice para todas las entidades constituyentes establecidas en España)

Repsol, S.A.  
*Actividad holding / Titularidad de propiedad intelectual / Servicios corporativos*

Repsol Petróleo, S.A.  
*Fabricación o producción*

Repsol Comercial de Productos Petrolíferos, S.A.  
*Ventas, Comercialización o Distribución*

Repsol Química, S.A.  
*Ventas, Comercialización o Distribución / Fabricación y producción*

Repsol Butano, S.A.  
*Ventas, Comercialización o Distribución*

Repsol Trading, S.A.  
*Ventas, Comercialización o Distribución (actividad de trading)*

Repsol Exploración, S.A.  
*Negocios Upstream / Actividad holding*

Repsol Tesorería y Gestión Financiera, S.A.  
*Actividad Financiera*

Repsol Gestión de Divisa, S.A.  
*Actividad Financiera*

(...)



Industrial  
 Comercial  
 y Renovables  
 Servicios intragrupo  
 Intangibles  
 Holding  
 Actividad financiera  
 Upstream

**16.451**  
empleados

**54.963M€**  
ingresos

Año	M€			(-pérdidas)	(-ingreso)	(-devolución)	(-pérdidas)		
	Ingresos Con terceros	Con vinculadas	Total	Resultado antes del Impuesto sobre beneficios	Impuesto sobre beneficios devengado	Impuesto sobre beneficios pagado	Capital declarado	Resultados no distribuidos	Activos tangibles
2020	24.515,2	30.447,8	<b>54.963,1</b>	-762,6	-371,1	-724,2	3.398,5	574,0	8.897,8
2019	37.503,5	47.604,7	<b>85.108,2</b>	1.047,0	187,5	205,5	3.442,0	6.042,7	8.704,3
2018	38.441,0	51.043,5	<b>89.485,5</b>	1.251,0	437,5	380,6	3.429,1	8.421,5	8.733,9

Tipo impositivo nominal	<b>25%</b>
Tipo imp. efectivo 2020	<b>-49%</b>
Tipo imp. efectivo 2019	<b>18%</b>
Tipo imp. efectivo 2018	<b>35%</b>
TIE Promedio 2018-2020	<b>17%</b>



## Estados Unidos

### Presencia de Repsol en Estados Unidos

Estados Unidos es un país fundamental en el Plan Estratégico 2021-2025 del Grupo por sus activos de *Upstream* de alta calidad con infraestructuras existentes, flexibilidad de capital y potencial de crecimiento. La revolución de los hidrocarburos no convencionales y la gran tradición del país en el sector, ha permitido que en pocos años haya pasado de ser un importador neto de hidrocarburos, a ser el primer productor a nivel mundial, según los datos de la Agencia Internacional de la Energía.

Repsol posee importantes activos de *Upstream* en EE.UU, incluyendo en Marcellus Shale, uno de los campos de gas más grandes del mundo, en Eagle Ford Shale en el sur de Texas, en el Golfo de México y en North Slope en Alaska, donde anunciamos el descubrimiento de Horseshoe en 2017, considerado el mayor hallazgo de hidrocarburos convencionales en suelo estadounidense de los últimos 30 años. Estos proyectos se combinan con las actividades de comercialización de la producción propia y de trading, ambas desarrolladas en el mercado doméstico.

Estados Unidos es una de las jurisdicciones donde el Grupo posee una presencia más significativa en términos de ingresos totales, debido a las actividades realizadas: producción de hidrocarburos y comercialización de gas natural y de productos petrolíferos en el mercado doméstico.

La pandemia COVID-19 ha empeorado el entorno en que, previsiblemente, deberán desenvolverse algunos de los negocios de Repsol en el futuro inmediato. La amplitud y la profundidad de la crisis sufrida y la falta de precedentes rodean de incertidumbre las previsiones. En este marco, Repsol revisó a la baja en 2020 sus expectativas de precios futuros del crudo y gas, lo que ha supuesto el registro de deterioros de valor en activos productivos del Upstream, parcialmente compensados con reversiones de deterioros antes de impuestos en el negocio

de Gas & Trading en Estados Unidos (principalmente, los gaseoductos para el transporte de gas en Norteamérica), debido a los menores costes de aprovisionamiento (menores precios futuros del gas) y transporte (contratos renegociados durante el ejercicio).

Estos deterioros contables explican las pérdidas antes de impuestos en 2020 y el TIE de esta jurisdicción, dado que los deterioros contables no son fiscalmente deducibles.

Los importantes activos tangibles se explican por las actividades de *Upstream* realizadas en Estados Unidos así como por el derecho de uso de un gaseoducto para la comercialización de gas natural.

### Entidades que forman el perímetro del Informe País por País.

#### Principales actividades

(principales entidades más abajo; véase el apéndice para todas las entidades constituyentes establecidas en EE.UU.)

Repsol E&P USA, Inc.

*Fabricación o producción*

Repsol Energy North América Corporation  
*Ventas, Comercialización o Distribución*

Repsol Oil&Gas USA, LLC

*Fabricación o producción (Negocios Upstream)*

Repsol Trading USA Corporation

*Ventas, Comercialización o Distribución (actividad de trading)*

Repsol Services Company

*Servicios de administración, Gestión o de Apoyo*

(...)

Tipo impositivo nominal	25%
Tipo imp. efectivo 2020	-
Tipo imp. efectivo 2019	-3%
Tipo imp. efectivo 2018	-41%
TIE Promedio 2018-2020	-6%

Año	M€			(-pérdidas)	(-ingreso)	(-devolución)	(pérdidas)		
	Con terceros	Con vinculadas	Total	Resultado antes del Impuesto sobre beneficios	Impuesto sobre beneficios devengado	Impuesto sobre beneficios pagado	Capital declarado	Resultados no distribuidos	Activos tangibles
2020	1.973,1	1.463,0	3.436,1	-296,8	0,0	-0,5	12.420,9	-4.553,6	3.951,0
2019	2.064,7	1.567,5	3.632,2	-1.861,0	-57,6	-0,7	11.389,6	-4.088,2	4.689,0
2018	1.556,8	1.120,6	2.677,4	-231,2	-95,9	1,1	11.626,0	-3.765,6	5.053,1

# Perú

## Presencia de Repsol en Perú

Perú es una de las jurisdicciones más importantes en términos de ingresos y actividades desde 1996. Actualmente desarrollamos actividades de exploración, producción y comercialización en el país, además de la producción de gas natural y productos relacionados. Repsol también opera en La Refinería La Pampilla- la más grande del país y una de las más importantes de América Latina- y contamos con una extensa y moderna red de estaciones de servicio.

El alto volumen de ingresos se explica por las actividades realizadas en Perú, que están respaldadas por empleados y activos significativos. La disminución de los ingresos y resultados en 2020 responde principalmente al impacto de la pandemia COVID-19, que redujo significativamente la demanda de petróleo, gas y productos derivados y provocó una drástica caída de sus precios, con un fuerte impacto en la rentabilidad de las sociedades del Grupo en Perú. El entorno de precios también ha impactado negativamente la valoración de los inventarios, cuyo efecto se ha visto reflejado en el efecto patrimonial registrado en la entidad Refinería La Pampilla, S.A., lo cual explica igualmente las pérdidas reportadas en esta jurisdicción.

En 2020, el TIE está alineado con el tipo nominal de la jurisdicción. El impuesto sobre beneficios pagado corresponde a la devolución por el impuesto sobre beneficios del ejercicio 2019. El TIE en 2019 fue superior al tipo impositivo nominal de la jurisdicción lo que se explica por los deterioros contables y las provisiones fiscalmente no deducibles así como por las diferencias de amortización. Respecto de 2018, el TIE se explica por el régimen de amortización acelerada aplicada a los campos exploratorios, así como por las pérdidas derivadas de las actividades de exploración de 2018.

## Entidades que forman el perímetro del Informe País por País.

### Principales actividades

Grupo Repsol del Peru, S.A.C.  
*Servicios de administración, Gestión o de Apoyo*

Refinería La Pampilla, S.A.  
*Fabricación o producción*

Repsol Comercial S.A.C.  
*Ventas, Comercialización o Distribución*

Repsol Exploración Peru, S.A.–  
sucursal de una entidad española  
*Fabricación o producción (Negocios Upstream)*

Repsol Marketing, S.A.C.  
*Ventas, Comercialización o Distribución*

Repsol Trading Peru, S.A.C.  
*Ventas, Comercialización o Distribución (actividad de trading)*

Repsol Energy Peru, S.A.C.  
*Inactiva*

Lote 56/ Lote 57/ Lote 88  
*Fabricación o producción (Negocios Upstream – campos exploratorios)*

Lote 103  
*Inactiva*



Upstream  
Industrial  
Comercial y  
Renovables  
Servicios intragrupo  
locales

**2.979**  
empleados

**2.954M€**  
ingresos

Año	M€			(-pérdidas)	(-ingreso)	(-devolución)	(-pérdidas)		
	Con terceros	Con vinculadas	Total	Resultado antes del Impuesto sobre beneficios	Impuesto sobre beneficios devengado	Impuesto sobre beneficios pagado	Capital declarado	Resultados no distribuidos	Activos tangibles
2020	1.738,4	1.215,5	<b>2.953,9</b>	-109,8	-34,5	-25,6	691,4	156,6	1.819,9
2019	2.959,2	2.309,3	<b>5.268,5</b>	80,3	32,0	26,8	781,0	272,4	2.052,5
2018	3.137,7	2.556,1	<b>5.693,8</b>	103,3	4,4	16,4	571,2	281,8	1.950,3

Tipo impositivo nominal	<b>30%</b>
Tipo imp. efectivo 2020	-
Tipo imp. efectivo 2019	<b>40%</b>
Tipo imp. efectivo 2018	<b>4%</b>
TIE Promedio 2018-2020	<b>3%</b>

# Portugal

## Presencia de Repsol en Portugal

Las principales actividades desarrolladas en Portugal están relacionadas con el negocio de Comercial y Renovables (principalmente con la comercialización de productos petrolíferos, petroquímicos y GLP).

El alto volumen de ingresos de Portugal se debe a sus ventas, mayormente vinculadas a las estaciones de servicio y productos petroquímicos en Portugal. Sus actividades están respaldadas por empleados y activos significativos.

La disminución de los ingresos y resultados en 2020 responde principalmente al impacto de la pandemia COVID-19, que redujo significativamente la demanda de petróleo, gas y productos derivados y provocó una drástica caída de sus precios, con un fuerte impacto en la rentabilidad de las sociedades del Grupo en Portugal.

El TIE es superior al tipo nominal de la jurisdicción. Debido al régimen de pagos a cuenta que se calcula sobre el resultado del ejercicio anterior, no obstante el reducido beneficio obtenido el 2020 (2,9 M€), el Grupo ha pagado impuestos en esta jurisdicción (11,6 M€).

## Entidades que forman el perímetro del Informe País por País.

### Principales actividades

Repsol Portuguesa, Lda.  
Ventas, Comercialización y Distribución

Repsol Gas Portugal, Lda.  
Ventas, Comercialización y Distribución

Repsol Directo, Lda.  
Ventas, Comercialización y Distribución

GESPOST- Gestão e Administração de Postos de Abastecimento, Unipessoal, Lda.  
Ventas, Comercialización o Distribución

Repsol Polímeros, Lda.  
Ventas, Comercialización y Distribución

Comercial  
y Renovables  
Industrial

1.353  
empleados

2.246M€  
ingresos

Tipo impositivo nominal	22,5% / 31,5%
Tipo imp. efectivo 2020	114%
Tipo imp. efectivo 2019	24%
Tipo imp. efectivo 2018	23%
TIE Promedio 2018-2020	25%

Año	M€			(-pérdidas)	(-ingreso)	(-devolución)	(-pérdidas)		
	Con terceros	Con vinculadas	Total	Resultado antes del Impuesto sobre beneficios	Impuesto sobre beneficios devengado	Impuesto sobre beneficios pagado	Capital declarado	Resultados no distribuidos	Activos tangibles
2020	1.731,6	514,5	2.246,2	2,9	3,4	11,6	186,6	253,8	405,0
2019	2.538,3	683,6	3.221,9	79,5	19,4	5,6	186,6	248,4	415,4
2018	2.586,2	601,7	3.187,9	79,7	18,1	30,8	128,4	331,8	398,6

# Singapur

## Presencia de Repsol en Singapur

Repsol tiene presencia en Singapur principalmente a través del negocio de Trading, dedicado al aprovisionamiento, comercialización y transporte de petróleo y otros productos derivados en la región de Sudeste Asiático.

Esta actividad explica el significativo volumen de ingresos percibidos en esta jurisdicción. Sin embargo, debido a la dinámica y operativa del negocio de Trading en sí, los relevantes ingresos (volúmenes) no necesariamente aumentan los márgenes y, por lo tanto, no se refleja a nivel de resultado. La actividad de Trading está respaldada por empleados, aunque no se requieren activos significativos.

Repsol Trading Singapore está adherida al Global Trading Program que supone la aplicación de un tipo del 10% en el

impuesto sobre sociedades siempre que se cumplan una serie de requisitos (tipos de operaciones, volumen y contrapartes).

A pesar de las pérdidas en 2020, el impuesto sobre beneficios pagado ha ascendido a 0,1 M€.

## Entidades que forman el perímetro del Informe País por País.

### Principales actividades

Repsol Trading Singapore Pte., Ltd.  
Ventas, Comercialización o Distribución (actividad de trading)

Repsol Oil&Gas SEA Pte. Ltd.  
Servicios de administración, Gestión o de Apoyo

Industrial  
Servicios intragrupo  
regionales

23  
empleados

1.872M€  
ingresos

Tipo impositivo nominal	10% / 17%
Tipo imp. efectivo 2020	-
Tipo imp. efectivo 2019	10%
Tipo imp. efectivo 2018	-
TIE Promedio 2018-2020	-

Año	M€			(-pérdidas)	(-ingreso)	(-devolución)	(-pérdidas)		
	Con terceros	Con vinculadas	Total	Resultado antes del Impuesto sobre beneficios	Impuesto sobre beneficios devengado	Impuesto sobre beneficios pagado	Capital declarado	Resultados no distribuidos	Activos tangibles
2020	1.372,5	499,3	1.871,8	-14,9	0,1	0,1	4,7	-28,8	0,4
2019	961,9	438,8	1.400,7	10,9	1,1	0,7	5,2	-31,1	0,9
2018	1.909,4	1.207,3	3.116,7	-5,8	0,1	0,1	5,1	-20,3	0,1

# Canadá

## Presencia de Repsol en Canadá

En 2015 Repsol completó la adquisición del Grupo canadiense Talisman. En consecuencia, nuestros proyectos de *Upstream* se llevan a cabo en Calgary, la mayor ciudad de Alberta. Además, Repsol gestiona la terminal de regasificación de GNL de Canaport en Saint John, New Brunswick, que es propiedad conjunta de Repsol (75%) e Irving Oil (25%) con una capacidad máxima de envío de 1,2 mil millones de pies cúbicos por día, principalmente suministrando a clientes en el noreste de los Estados Unidos.

Canadá es una de las jurisdicciones donde el grupo posee la presencia más importante en términos de ingresos totales, determinada por la naturaleza de las actividades realizadas: producción de hidrocarburos y venta de gas natural.

La disminución de los ingresos en 2020 responde principalmente al impacto de la pandemia COVID-19, que redujo significativamente la demanda de petróleo, gas y productos derivados y provocó una drástica caída de sus precios, con un fuerte impacto en la rentabilidad de las sociedades del Grupo en Canadá. Asimismo, la pandemia COVID-19 ha empeorado el entorno en que, previsiblemente, deberán desenvolverse algunos de los negocios de Repsol en el futuro inmediato. La amplitud y la profundidad de la crisis sufrida y la falta de precedentes rodean de incertidumbre las previsiones. En este marco, Repsol revisó a la baja en 2020 sus expectativas de precios futuros del crudo y gas, lo que ha supuesto el registro de deterioros netos antes de impuestos concentrados fundamentalmente, en (i) el fondo de comercio asociado a la combinación de negocios de Repsol Oil&Gas Canada Inc., en (ii) créditos fiscales como consecuencia de los nuevos escenarios de precios que dificultan la recuperabilidad de los

mismos y (iii) en activos productivos del *Upstream*, afectados principalmente por las expectativas de menores precios futuros del crudo. No obstante, los anteriores deterioros se han compensado parcialmente con la reversión del deterioro antes de impuestos en el negocio de Gas en Canadá (principalmente la planta de regasificación de Canaport), debido a los menores costes de aprovisionamiento (menores precios futuros del gas) y transporte (contratos renegociados durante el ejercicio). Así, la situación generada por el entorno COVID unida a los deterioros contables explican las pérdidas antes de impuestos y el TIE de esta jurisdicción dado que los deterioros contables no son fiscalmente deducibles.

La relevante cifra de activos tangibles se explica por la planta de regasificación de Canaport, los derechos existentes sobre el gasoducto, así como los activos de *Upstream*.

### Entidades que forman el perímetro del Informe País por País.

#### Principales actividades

(Principales entidades más abajo; véase el apéndice para todas las entidades constituyentes establecidas en Canadá)

Repsol Oil&Gas Canada, Inc.

*Fabricación o Producción (Negocios Upstream)/ Actividad holding/ Ventas, Comercialización o Distribución*

Repsol Canada, Ltd. General Partner

*Actividad Holding*

Saint John LNG Development Company, Ltd.

*Oportunidades de inversión relacionados con el gas*

(...)

Año	M€			(-pérdidas)	(-ingreso)	(-devolución)	(-pérdidas)		
	Ingresos Con terceros	Con vinculadas	Total	Resultado antes del Impuesto sobre beneficios	Impuesto sobre beneficios devengado	Impuesto sobre beneficios pagado	Capital declarado	Resultados no distribuidos	Activos tangibles
2020	352,7	506,6	859,3	-1.431,9	0,2	-1,1	9.982,9	146,7	3.658,5
2019	696,4	1.033,3	1.729,7	-3.005,8	-37,0	2,5	10.446,0	-3.140,5	4.001,4
2018	500,0	639,6	1.139,6	-331,2	-34,7	1,5	10.377,0	-1.932,5	3.137,6



Upstream  
Industrial  
Holding

483  
empleados

859M€  
ingresos

Tipo impositivo nominal	24,6%
Tipo imp. efectivo 2020	-
Tipo imp. efectivo 2019	-1%
Tipo imp. efectivo 2018	-10%
TIE Promedio 2018-2020	-1%

# Méjico

## Presencia de Repsol en Méjico

Las principales actividades desarrolladas en Méjico están relacionadas con las actividades de negocio de Comercial y Renovables; actualmente contamos con más de 250 estaciones de servicio en el país, en más de 18 estados diferentes. También se realizan actividades menores de *Upstream*: tenemos cinco nuevos bloques exploratorios (Bloques, 10, 14, 29, 5 y, 12) junto con el primer bloque exploratorio que obtuvimos en el país (Bloque 11). En mayo de 2020, se han anunciado dos importantes descubrimientos de petróleo en aguas profundas, en dos yacimientos de alta calidad en el bloque 29 (Repsol participa en un 30% y es operador). Los pozos de exploración Polok-1 y Chinwol-1 están ubicados en la cuenca de Salina y tienen un espesor neto de petróleo de 200 metros y 150 metros, respectivamente.

La entidad del negocio de Comercial y Renovables, que posee la mayor parte de los ingresos reportados en esta jurisdicción, ha iniciado su actividad de comercialización en el país recientemente, lo cual explica, junto con las

actividades menores de *Upstream* desarrolladas en esta jurisdicción y el impacto de la pandemia COVID-19, las pérdidas en Méjico. El impuesto sobre beneficios pagado se explica por el régimen de pagos a cuenta en vigor en esta jurisdicción.

### Entidades que forman el perímetro del Informe País por País.

#### Principales actividades

Gastream México, S.A. de C.V.

*Inactiva*

Repsol Exploración México, S.A. de C.V.

*Fabricación o producción (Negocios Upstream)*

Repsol Services México, S.A. de C.V.

*Servicios de administración, Gestión o de Apoyo*

Repsol Downstream México, S.A. de C.V.

*Ventas, Comercialización o Distribución*

Upstream  
Comercial  
y Renovables

113  
empleados

661M€  
ingresos

Tipo impositivo nominal	30%
Tipo imp. efectivo 2020	-9%
Tipo imp. efectivo 2019	-
Tipo imp. efectivo 2018	-22%
TIE Promedio 2018-2020	-11%

Año	M€			(-pérdidas)	(-ingreso)	(-devolución)	(-pérdidas)		
	Con terceros	Con vinculadas	Total	Resultado antes del Impuesto sobre beneficios	Impuesto sobre beneficios devengado	Impuesto sobre beneficios pagado	Capital declarado	Resultados no distribuidos	Activos tangibles
2020	641,0	19,7	660,7	-42,5	-4,0	0,7	271,7	-45,3	81,0
2019	821,2	21,6	842,8	-29,3	0,7	1,0	177,0	-23,4	70,8
2018	261,7	7,8	269,4	-38,5	-8,5	0,0	169,4	10,4	45,1

# Italia

## Presencia de Repsol en Italia

Las actividades desarrolladas en Italia están relacionadas con el negocio de Comercial y Renovables, principalmente la comercialización de lubricantes y negocios minoristas a través de aproximadamente 300 estaciones de servicio.

Los ingresos registrados en esta jurisdicción se explican por el perfil de comercialización de las entidades del Grupo en este país.

El tipo impositivo efectivo del Grupo Repsol en Italia está alineado con el tipo impositivo nominal de la jurisdicción. Debido a la compensación de pérdidas de ejercicios anteriores, no se han pagado impuestos en 2020.

### Entidades que forman el perímetro del Informe País por País.

#### Principales actividades

Repsol Italia, S.p.A.

*Ventas, Comercialización o Distribución*

Repsol Química, S.A.–EP\* de una entidad española

*Prospección de mercado y promoción de ventas*

\*Establecimiento Permanente

Comercial  
y Renovables

42  
empleados

638M€  
ingresos

Tipo impositivo nominal	27,9%
Tipo imp. efectivo 2020	27%
Tipo imp. efectivo 2019	-
Tipo imp. efectivo 2018	31%
TIE Promedio 2018-2020	-

Año	M€			(-pérdidas)	(-ingreso)	(-devolución)	(-pérdidas)		
	Con terceros	Con vinculadas	Total	Resultado antes del Impuesto sobre beneficios	Impuesto sobre beneficios devengado	Impuesto sobre beneficios pagado	Capital declarado	Resultados no distribuidos	Activos tangibles
2020	635,3	2,7	638,0	2,1	0,6	0,0	2,4	-43,1	13,2
2019	888,7	3,2	891,9	-24,9	0,1	0,0	2,4	18,7	13,4
2018	901,3	3,3	904,6	-4,5	1,4	0,3	2,4	30,5	22,9



# Indonesia

## Presencia de Repsol en Indonesia

Repsol está presente en Indonesia, a través del negocio de *Upstream*, siendo titular de derechos mineros sobre ocho bloques (7 en exploración y 1 en desarrollo/producción). Los principales proyectos son Sakakemang (localizado en el sur de la isla de Sumatra, el mayor descubrimiento de gas en Indonesia de los últimos 18 años y uno de los mayores descubrimientos onshore del mundo en 2019) y Corridor (un bloque no operado, produciendo gas, en el que tenemos una participación del 36%). En febrero de 2020, se ha anunciado la venta del 27% del bloque onshore South East Jambi a Pertamina Hulu Energy (subsidiaria de la compañía estatal Pertamina). Tras esta operación, Repsol se mantiene como compañía operadora del bloque con una participación del 40%. Asimismo, Repsol ha adquirido un nuevo bloque exploratorio en la cuenca offshore de Biak, bloque Aru, con una participación del 100%. En octubre de 2020, se lanzó el proyecto GCS (Geological Carbon Storage) en Sakakemang. El proyecto está alineado con el compromiso de alcanzar cero emisiones netas en 2050 y representa para Repsol una iniciativa pionera en captura y almacenamiento de CO<sub>2</sub>, comparable en dimensiones a otros de ámbito mundial. Se estima una captura anual de 2 millones de toneladas (Mtn) de CO<sub>2</sub> al año, que supondrán un total de 30 Mtn a lo largo de la vida del proyecto comenzando en el 2026 y hasta el 2040. Recientemente ha sido aprobado por el gobierno de Indonesia el plan de desarrollo para el campo Kaliberau, Sakakemang. El área de Sakakemang, operada por Repsol, está ubicada en Musi Banyuasin, al sur de la provincia de Sumatra. El Plan de Desarrollo I para el campo de Kaliberau tiene como objetivo producir reservas de gas de 445,10 BSCF brutos (miles de millones de pies cúbicos estándar). En 2020, la sociedad Talisman Corridor, Ltd ha sido redomiciliada legal y fiscalmente a España bajo la denominación Repsol Corridor, S.A.

La pandemia COVID-19 ha empeorado el entorno en que, previsiblemente, deberán desenvolverse algunos de los negocios de Repsol en el futuro inmediato. La amplitud y

la profundidad de la crisis sufrida y la falta de precedentes rodean de incertidumbre las previsiones. En este marco, Repsol ha revisado a la baja sus expectativas de precios futuros del crudo y gas, lo que ha supuesto el registro de deterioros netos antes de impuestos principalmente en activos productivos, exploratorios y en desarrollo del *Upstream* en Indonesia. Adicionalmente el impacto de la pandemia COVID-19, que redujo significativamente la demanda de petróleo, gas y productos derivados y provocó una drástica caída de sus precios, con un fuerte impacto en la rentabilidad de las sociedades del Grupo en Indonesia, ha supuesto una minoración de los ingresos del Grupo en esta jurisdicción. La situación generada por el entorno COVID, unida a los deterioros contables registrados, explican las pérdidas antes de impuestos de esta jurisdicción dado que los deterioros contables no son fiscalmente deducibles.

### Entidades que forman el perímetro del Informe País por País.

#### Principales actividades

(principales entidades más abajo; véase el apéndice para todas las entidades constituyentes registradas en Indonesia)

Repsol Corridor S.A.–EP de una entidad española

*Fabricación o producción (Negocios Upstream)*

Talisman (Jambi Merang) Ltd.–EP de una entidad inglesa  
*Inactiva*

Repsol Andaman B.V.–EP de una entidad holandesa

*Fabricación o producción (Negocios Upstream)*

Talisman East Jabung B.V.–EP de una entidad holandesa

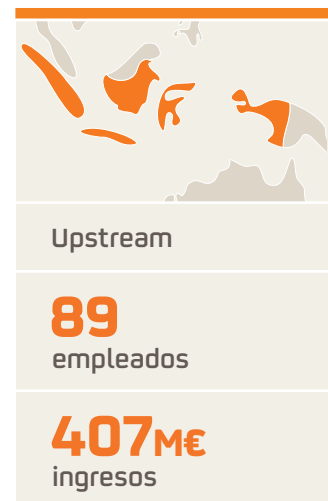
*Fabricación o producción (Negocios Upstream)*

Repsol Sakakemang B.V.–EP de una entidad holandesa

*Fabricación o producción (Negocios Upstream)*

(...)

Año	M€			(-pérdidas)	(-ingreso)	(-devolución)	(-pérdidas)		
	Ingresos		Total	Resultado antes del Impuesto sobre beneficios	Impuesto sobre beneficios devengado	Impuesto sobre beneficios pagado	Capital declarado	Resultados no distribuidos	Activos tangibles
2020	397,7	9,3	407,0	-135,3	121,6	95,5	0,0	0,0	666,1
2019	619,8	9,7	629,5	244,8	179,8	185,2	0,0	0,0	852,5
2018	514,0	42,0	556,0	189,9	169,2	194,4	0,0	0,0	948,5



Tipo impositivo nominal	32,5 % / 44%
Tipo imp. efectivo 2020	-
Tipo imp. efectivo 2019	73%
Tipo imp. efectivo 2018	89%
TIE Promedio 2018-2020	157%

## Países Bajos

### Presencia de Repsol en Países Bajos

El Grupo Repsol ha estado presente en los Países Bajos desde 1990. Las actividades realizadas en esta jurisdicción tienen una doble vertiente: actividad financiera y actividad de holding para el negocio del *Upstream*. Las actividades financieras se refieren tanto a la captación de fondos del mercado (entre otros, a través del Programa EMTN admitido a cotización en la Bolsa de Luxemburgo mercado regulado y el programa ECP) y financiación intragrupo. Sus actividades financieras están sujetas a supervisión de la Comisión de Vigilancia del Sector Financiero (el CSSF) en Luxemburgo.

La mayoría de los beneficios e ingresos generados por las sociedades de los Países Bajos se obtienen con entidades vinculadas, debido a la función internacional de financiación interna de algunas entidades holandesas. La naturaleza de las actividades llevadas a cabo en esta jurisdicción (es decir, financiación y holding) determina que no sean requeridos activos físicos significativos ni un número alto de empleados. Ninguna de las empresas de Países Bajos se beneficia de los regímenes fiscales preferenciales.

Los ingresos y el resultado antes de impuestos reflejan, fundamentalmente, las plusvalías generadas por la venta a terceros de las participaciones de Talisman International Holdings B.V. en entidades con activos exploratorios en Papúa Nueva Guinea<sup>(1)</sup> y de Repsol Exploración Karabashky en Eurotek Yugra. Por aplicación de la exención de venta de

participaciones contemplada en la normativa local, dichas rentas no tributarán. Por su parte, el IS pagado en 2020 incluye los pagos a cuenta realizados, que por el sistema reglamentario de cálculo, resultan muy superiores al impuesto devengado y, previsiblemente, deberán ser objeto de devolución en el futuro. Los anteriores hechos explican el resultado y el TIE de esta jurisdicción.

### Entidades que forman el perímetro del Informe País por País.

#### Principales actividades

(Principales entidades más abajo; véase el apéndice para todas las entidades constituyentes establecidas en Países Bajos)

Repsol International Finance, B.V.

*Actividad Financiera*

Talisman International Holdings B.V.

*Actividad holding*

Repsol Sakakemang, B.V.

*Fabricación o producción (Negocios Upstream)*

Repsol Peru, B.V.

*Actividad holding*

(1) Véase la referencia en la página 92 de las CCAA consolidadas del Grupo de 2020.

Actividad financiera  
Holding

10  
empleados

316M€  
ingresos

Tipo impositivo nominal	25%
Tipo imp. efectivo 2020	1%
Tipo imp. efectivo 2019	40%
Tipo imp. efectivo 2018	26%
TIE Promedio 2018-2020	19%

Año	M€			(-pérdidas)	(-ingreso)	(-devolución)	(-pérdidas)		
	Con terceros	Con vinculadas	Total	Resultado antes del Impuesto sobre beneficios	Impuesto sobre beneficios devengado	Impuesto sobre beneficios pagado	Capital declarado	Resultados no distribuidos	Activos tangibles
2020	49,2	267,0	316,2	69,2	0,4	24,7	1.407,0	-2.917,3	0,0
2019	33,8	285,8	319,6	41,9	16,6	9,2	2.604,7	-2.850,1	0,0
2018	23,2	315,4	338,6	47,9	12,5	18,9	3.386,0	-3.940,3	0,0

# Noruega

## Presencia de Repsol en Noruega

Noruega es una jurisdicción donde solo se desarrollan actividades de *Upstream* (exploración y producción).

El impacto de la pandemia COVID-19, que redujo significativamente la demanda de petróleo, gas y productos derivados y provocó una drástica caída de sus precios, con un fuerte impacto en la rentabilidad de las sociedades del Grupo en Noruega, ha supuesto una minoración de los ingresos del Grupo en esta jurisdicción. Adicionalmente, la pandemia COVID-19 ha empeorado el entorno en que, previsiblemente, deberán desenvolverse algunos de los negocios de Repsol en el futuro inmediato. La amplitud y la profundidad de la crisis sufrida y la falta de precedentes rodean de incertidumbre las previsiones. En este marco, Repsol ha revisado a la baja sus expectativas de precios futuros del crudo y gas, lo que ha supuesto el registro de deterioros netos antes de impuestos concentrados en activos productivos del *Upstream*. Estos deterioros contables explican las pérdidas antes de impuestos dado que los deterioros contables no son fiscalmente deducibles.

El TIE del Grupo en Noruega puede explicarse por el régimen especial temporal fiscal aplicable al sector del Oil&Gas para

paliar los impactos de la pandemia durante 2020 y 2021, que permite la deducción de todas las inversiones realizadas en el ejercicio en los activos petroleros, principalmente los asociados al bloque YME, así como la monetización de las pérdidas fiscales generadas en el ejercicio. El dato reportado de impuesto pagado se corresponde con la monetización de las pérdidas fiscales de 2020 vía pagos fraccionados negativos.

### Entidades que forman el perímetro del Informe País por País.

#### Principales actividades

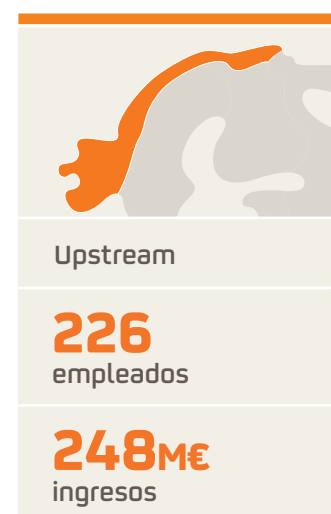
Repsol Norge, A.S.

*Fabricación o producción (Negocios Upstream)*

Repsol Perpetual Norge, A.S.

*Inactiva*

Año	M€			(-pérdidas)	(-ingreso)	(-devolución)	(-pérdidas)		
	Con terceros	Con vinculadas	Total	Resultado antes del Impuesto sobre beneficios	Impuesto sobre beneficios devengado	Impuesto sobre beneficios pagado	Capital declarado	Resultados no distribuidos	Activos tangibles
2020	253,0	-4,9	248,1	-74,0	-197,1	-97,9	0,9	69,8	656,6
2019	511,1	3,5	514,6	185,1	64,1	40,0	1,0	69,4	689,6
2018	704,7	-6,9	697,8	422,1	156,3	0,0	0,9	32,2	586,5



Tipo impositivo nominal	78%/25%*
Tipo imp. efectivo 2020	-
Tipo imp. efectivo 2019	35%
Tipo imp. efectivo 2018	37%
TIE Promedio 2018-2020	4%

\* En general el tipo impositivo nominal es del 25%; sin embargo, las actividades de Oil&Gas tributan al 78%



**Upstream  
Servicios intragrupo  
regionales**

**362  
empleados**

**215M€  
ingresos**

## Malasia

### Presencia de Repsol en Malasia

Repsol posee derechos mineros sobre seis bloques en desarrollo en Malasia: un bloque de exploración, con una superficie neta de 2.104 km<sup>2</sup> y cinco bloques de producción/desarrollo, con una superficie neta de 1.022 km<sup>2</sup>. En 2017 se pusieron en producción nuevos pozos en el proyecto de redesarrollo del bloque offshore Kinabalu, ubicado en el oeste de la cuenca malaya y se inició la producción de crudo en este proyecto, en el que Repsol es la compañía operadora con una participación del 60%. Adicionalmente, en mayo de 2019 se perforaron con resultado positivo los pozos Bunga Saffron-1 y Bunga Saffron-1 ST1, situados en el bloque offshore PM-03 CAA. Repsol es la compañía operadora con el 35% de participación.

La pandemia COVID-19 ha empeorado el entorno en que, previsiblemente, deberán desenvolverse algunos de los negocios de Repsol en el futuro inmediato. La amplitud y la profundidad de la crisis sufrida y la falta de precedentes rodean de incertidumbre las previsiones. Adicionalmente, a lo largo de la segunda parte del 2020 se han ido manifestando nuevos compromisos públicos, en línea con los objetivos climáticos de París, que previsiblemente impulsarán el ritmo de la descarbonización de la economía mundial y de la transición energética que implica. En este marco, Repsol ha revisado a la baja sus expectativas de precios futuros del crudo y gas, lo que ha supuesto el registro de deterioros netos antes de impuestos concentrados en activos productivos del *Upstream*, afectados en Malasia principalmente por mayores costes para la reducción de emisiones.

Los ingresos en este país proceden principalmente de las actividades realizadas en el *Upstream* (así como por servicios

intragrupo regionales). La disminución de los ingresos se explica el impacto de la pandemia COVID-19, que redujo significativamente la demanda de petróleo, gas y productos derivados y provocó una drástica caída de sus precios, con un fuerte impacto en la rentabilidad de las sociedades del Grupo en Malasia. La situación generada por el entorno COVID unida a los deterioros contables registrados, explican las pérdidas antes de impuestos y el TIE de esta jurisdicción dado que los deterioros contables no son fiscalmente deducibles. El TIE del Grupo Repsol en Malasia se explica, asimismo, por la diferencia de amortizaciones.

El impuesto sobre beneficios pagado se corresponde únicamente con los pagos derivados del régimen de pagos a cuenta en vigor en esta jurisdicción dada la compensación de pérdidas de ejercicios anteriores.

### Entidades que forman el perímetro del Informe País por País.

#### Principales actividades

Repsol Oil&Gas Malasia (PM3) Limited–  
EP de una entidad de Barbados

*Fabricación o producción (Negocios Upstream)*

Repsol Oil&Gas Malasia Limited–  
EP de una entidad de Barbados

*Fabricación o producción (Negocios Upstream)*

Repsol Oil&Gas RTS Sdn. Bhd.

*Servicios de administración, Gestión o de Apoyo*

Tipo impositivo nominal	38%
Tipo imp. efectivo 2020	-
Tipo imp. efectivo 2019	52%
Tipo imp. efectivo 2018	32%
TIE Promedio 2018-2020	-

Año	M€			(-pérdidas)	(-ingreso)	(-devolución)	(pérdidas)		
	Ingresos		Total	Resultado antes del Impuesto sobre beneficios	Impuesto sobre beneficios devengado	Impuesto sobre beneficios pagado	Capital declarado	Resultados no distribuidos	Activos tangibles
2020	211,7	3,1	214,7	-161,4	25,7	2,2	26,5	178,2	269,4
2019	330,6	8,1	338,7	54,4	28,1	-3,9	29,0	160,0	423,0
2018	376,0	13,7	389,7	84,5	27,0	-1,6	28,4	75,7	421,6

# Colombia

## Presencia de Repsol en Colombia

Repsol está presente en Colombia desde 1983, dedicándose principalmente a actividades *Upstream* (proyectos de exploración, desarrollo y producción), donde se generan la mayoría de los ingresos y beneficios antes de impuestos. En marzo de 2020 se ha producido el descubrimiento del pozo de exploración Lorito Este-1 en el bloque productivo CPO-9 situado en la cuenca de Llanos (Repsol participa en un 45%). Adicionalmente, en 2020 la actividad petrolera de la sucursal de Repsol Exploración Colombia, S.A. ha cesado definitivamente en Colombia al haberse comunicado la renuncia a los contratos que aún estaban vigentes ante el organismo competente según la legislación local (Agencia Nacional de Hidrocarburos). Esta comunicación implica la finalización de todas las actividades hidrocarburíferas tendentes a la explotación de recursos naturales y, por tanto, a las posibilidades de generar ingresos derivados de dicha actividad. Tras la comunicación de los mencionados abandonos, la sucursal de Repsol Exploración Colombia, S.A. deberá realizar determinadas labores de carácter accesorio para la restitución de las áreas contractuales al Estado, así como otras labores auxiliares tendentes al cierre de la sucursal, que deberá mantenerse en el país hasta que dichas actividades finalicen. En 2020, el resultado antes de impuestos se explica por el registro de la reversión de deterioros netos antes de impuestos en los activos de Colombia. Esta reversión de deterioros contables no es tributable lo que explica, asimismo, el TIE del Grupo en esta jurisdicción. El impuesto sobre beneficios pagado se explica por la devolución de impuesto sobre beneficios del ejercicio 2019 parcialmente compensado por los pagos derivados del régimen de pagos a cuenta en vigor en esta jurisdicción.

El Grupo Repsol posee un 49% de Equion Energía Ltd., junto con Ecopetrol, S.A. Equion Energía Ltd. realiza principalmente actividades de exploración, investigación, explotación, desarrollo y comercialización de hidrocarburos y productos derivados en Colombia. Repsol con base en el acuerdo de accionistas con Ecopetrol, S.A., considera a Energía Ltd. como parte de sus negocios conjuntos. Esta compañía está actualmente en proceso de liquidación y por tanto sin actividad relevante en 2020. En la medida en que las entidades que consolidan por puesta en equivalencia no forman parte, conforme al criterio de la OCDE, del perímetro del Informe País por País, los datos reportados en Colombia no incluyen información del negocio conjunto. Para obtener información y datos sobre el negocio conjunto, consúltese nuestro informe de Contribución Fiscal de 2020.

### Entidades que forman el perímetro del Informe País por País.

#### Principales actividades

Repsol Exploración Colombia, S.A.–  
sucursal de una entidad española

*Inactiva*

Repsol Colombia Oil&Gas Ltd.–  
EP de una entidad canadiense

*Fabricación o producción (Negocios Upstream)*

Repsol Ductos Colombia, S.A.S.

*Fabricación o producción (Negocios Upstream)*

CI Repsol Aviación Colombia, S.A.S.

*Ventas, Comercialización o Distribución*

Repsol Servicios Colombia, S.A.–  
sucursal de una entidad española

*Servicios de administración, Gestión o de Apoyo*



Upstream

**45**  
empleados

**182M€**  
ingresos

Año	M€			(-pérdidas)	(-ingreso)	(-devolución)	(-pérdidas)		
	Con terceros	Con vinculadas	Total	Resultado antes del Impuesto sobre beneficios	Impuesto sobre beneficios devengado	Impuesto sobre beneficios pagado	Capital declarado	Resultados no distribuidos	Activos tangibles
2020	155,4	26,3	181,7	127,8	-22,8	-1,4	3,0	-392,7	84,3
2019	52,2	107,3	159,5	-139,0	14,0	6,2	3,5	-411,2	82,6
2018	120,2	42,1	162,3	49,3	6,1	4,0	2,9	-384,0	105,1

Tipo impositivo nominal	32%
Tipo imp. efectivo 2020	-
Tipo imp. efectivo 2019	-
Tipo imp. efectivo 2018	12%
TIE Promedio 2018-2020	-



## Bolivia

### Presencia de Repsol en Bolivia

Hemos estado presentes en Bolivia desde 1994 con nuestro negocio de *Upstream*. Actualmente, tenemos derechos mineros sobre 30 bloques ubicados en el Beni, Pie de Montem, Subandino Cuencas del Sur y Subandino Cuencas del Norte, así como una nueva área de exploración en Iñiguazu. En 2020, durante las primeras pruebas de producción del sondeo Boicobo Sur X1 se ha confirmado el hallazgo de nuevos volúmenes de gas provenientes del área de contrato Caipipendi de Bolivia. El descubrimiento se estima preliminarmente en alrededor 1 TCF (Trillion of Cubic Feet por sus siglas en inglés) de reservas y recursos prospectivos. El pozo BCS-X1ST está ubicado en la provincia Luis Calvo del departamento de Chuquisaca del área de contrato Caipipendi que también abarca territorio del departamento de Tarija. Repsol es el operador de área de contrato Caipipendi con un 37,5% y en asociación con Shell, Pan American Energy y Yacimientos Petrolíferos Fiscales Bolivianos.

Los beneficios e ingresos generados en Bolivia están principalmente relacionados con las actividades de *Upstream* realizadas por las entidades productivas del E&P. La disminución de los beneficios e ingresos responde principalmente al impacto de la pandemia COVID-19, que redujo significativamente la demanda de petróleo, gas y productos derivados y provocó una drástica caída de sus precios, con un fuerte impacto

en la rentabilidad de las sociedades del Grupo en Bolivia. No obstante el entorno COVID, el resultado positivo antes de impuestos de 2020 se explica por la reversión de provisiones que al no ser deducibles en el momento de su dotación, no son tributables ahora en su reversión. Ello explica el TIE de esta jurisdicción.

El Grupo Repsol posee el 48,33% de YPFB Andina, S.A., a través de Repsol Bolivia, S.A., que se dedica principalmente a la exploración, explotación y comercialización de hidrocarburos. Esta entidad opera principalmente en Bolivia. Dado que las entidades que consolidan por puesta en equivalencia, de acuerdo con los criterios de la OCDE, no están incluidas en el perímetro del Informe País por País, los datos reportados en Bolivia no incluyen información del negocio conjunto. Para información sobre los datos del negocio conjunto, consúltese nuestro informe de Contribución Fiscal de 2020.

### Entidades que forman el perímetro del Informe País por País.

#### Principales actividades

Repsol Bolivia S.A.

*Actividad holding*

Repsol E&P Bolivia, S.A.

*Fabricación o producción (Negocios Upstream)*

Repsol Exploración Atlas, S.A.- EP de una entidad española  
*Inactiva*

Tipo impositivo nominal	25%
Tipo imp. efectivo 2020	-1%
Tipo imp. efectivo 2019	42%
Tipo imp. efectivo 2018	17%
TIE Promedio 2018-2020	16%

Año	M€			(-pérdidas)	(-ingreso)	(-devolución)	(-pérdidas)		
	Ingresos		Total	Resultado antes del Impuesto sobre beneficios	Impuesto sobre beneficios devengado	Impuesto sobre beneficios pagado	Capital declarado	Resultados no distribuidos	Activos tangibles
2020	150,9	5,4	156,3	50,9	-0,4	0,0	37,5	823,0	357,6
2019	175,1	10,8	185,9	28,9	12,3	17,0	130,0	803,3	441,3
2018	189,0	7,6	196,7	86,8	14,6	11,0	389,7	690,4	432,0

# Argelia

## Presencia de Repsol en Argelia

Hemos estado presentes en Argelia desde 1973 con varios proyectos de *Upstream*. Además, tenemos una oficina permanente en la capital, Argel, desde donde apoyamos al negocio y fortalecemos los vínculos con las instituciones del país. Nuestra principal actividad está enfocada en tres campos productores y un perímetro exploratorio ubicados a lo largo de todo el país. Las empresas en esta jurisdicción son entidades productivas del *Upstream*.

La pandemia COVID-19 ha empeorado el entorno en que, previsiblemente, deberán desenvolverse algunos de los negocios de Repsol en el futuro inmediato. La amplitud y la profundidad de la crisis sufrida y la falta de precedentes rodean de incertidumbre las previsiones. En este marco, Repsol ha revisado a la baja sus expectativas de precios futuros del crudo y gas, lo que ha supuesto el registro de deterioros netos antes de impuestos concentrados en activos productivos del *Upstream* en Argelia. Estos deterioros contables explican las pérdidas antes de impuestos dado que los deterioros contables no son fiscalmente deducibles. Adicionalmente el impacto de la pandemia COVID-19, que redujo significativamente la demanda de petróleo, gas y productos derivados y provocó una drástica caída de sus precios, con un fuerte impacto en la rentabilidad de las sociedades del Grupo en Argelia, ha supuesto una minoración de los ingresos del Grupo en esta jurisdicción.

La cifra del impuesto sobre beneficios devengado se explica por los deterioros contables así como por el hecho de que se calcula sobre la producción y no sobre el resultado contable. Por su parte, el impuesto sobre beneficios pagado se explica por el régimen de pagos a cuenta de Argelia, conforme al cual éstos se calculan en función de los resultados de años anteriores.

## Entidades que forman el perímetro del Informe País por País.

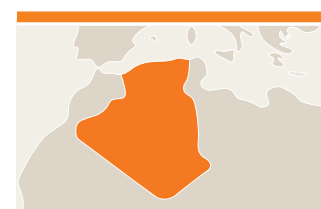
### Principales actividades

Repsol Exploración Argelia, S.A.–TFT- EP de una entidad española  
*Fabricación o producción (Negocios Upstream)*

Repsol Exploración Argelia, S.A.–Reggane–EP de una entidad española  
*Fabricación o producción (Negocios Upstream)*

Repsol Exploración Argelia, S.A.–Illizi–sucursal de una entidad española  
*Fabricación o producción (Negocios Upstream)*

Repsol Exploración 405A, S.A.–EP de una entidad española  
*Fabricación o producción (Negocios Upstream)*



Upstream

**62**  
empleados

**154M€**  
ingresos

Año	M€			(-pérdidas)	(-ingreso)	(-devolución)	(-pérdidas)		
	Con terceros	Con vinculadas	Total	Resultado antes del Impuesto sobre beneficios	Impuesto sobre beneficios devengado	Impuesto sobre beneficios pagado	Capital declarado	Resultados no distribuidos	Activos tangibles
2020	87,2	67,0	154,2	-24,8	64,4	65,4	0,0	0,0	425,6
2019	290,3	95,9	386,3	29,4	102,6	96,5	0,0	0,0	631,2
2018	190,0	111,4	301,4	102,7	53,6	33,7	0,0	0,0	646,6

Tipo impositivo nominal	38 % / 70%
Tipo imp. efectivo 2020	-
Tipo imp. efectivo 2019	349%
Tipo imp. efectivo 2018	52%
TIE Promedio 2018-2020	206%

# Libia

## Presencia de Repsol en Libia

Las primeras actividades de exploración y producción de Repsol en Libia datan de principios de los años 1970 con foco en el negocio de *Upstream*. Desde entonces, el éxito alcanzado por Repsol en sus proyectos y descubrimientos han hecho de Libia uno de los países más destacados en la estrategia de crecimiento de Repsol, realizando una contribución relevante al desarrollo y consolidación de la riqueza actual y futura del país.

Dos de las tres entidades en esta jurisdicción son entidades productivas de *Upstream*. Como consecuencia de las condiciones de seguridad en Libia la producción ha estado interrumpida casi la totalidad de los 3 primeros trimestres del 2020. La producción ha sido restaurada durante el mes de octubre producto de un acuerdo de alto al fuego entre las partes beligerantes en el conflicto. Ello explica los menores ingresos y resultado antes de impuestos en comparación con 2019.

El TIE y el impuesto sobre beneficios pagado es superior al tipo nominal debido a la existencia de gastos no deducibles como la amortización del bono de entrada y el abandono de pozos.

## Entidades que forman el perímetro del Informe País por País.

### Principales actividades

Repsol Exploración Murzuq, S.A- NC115-EP de una entidad española

*Fabricación o producción (Negocios Upstream)*

Repsol Exploración Murzuq, S.A-NC186-EP de una entidad española

*Fabricación o producción (Negocios Upstream)*

Repsol Exploración Murzuq, S.A- Paquete 3-EP de una entidad española

*Inactiva*

Upstream

51  
empleados129M€  
ingresos

Tipo impositivo nominal	65%
Tipo imp. efectivo 2020	91%
Tipo imp. efectivo 2019	69%
Tipo imp. efectivo 2018	70%
TIE Promedio 2018-2020	71%

Año	M€			(-pérdidas)	(-ingreso)	(-devolución)	(-pérdidas)		
	Con terceros	Con vinculadas	Total	Resultado antes del Impuesto sobre beneficios	Impuesto sobre beneficios devengado	Impuesto sobre beneficios pagado	Capital declarado	Resultados no distribuidos	Activos tangibles
2020	81,7	47,3	128,9	67,8	61,9	61,3	0,0	0,0	318,8
2019	416,2	235,8	652,0	522,1	359,6	360,4	0,0	0,0	360,9
2018	528,3	281,6	809,9	674,1	473,3	473,3	0,0	0,0	392,8

# Vietnam

## Presencia de Repsol en Vietnam

Vietnam es una jurisdicción donde solo se realizan actividades de *Upstream*. Nuestro trabajo se basa en proyectos de exploración y producción, disponiendo de derechos mineros en seis contratos: 3 contratos de exploración y 3 contratos de producción / desarrollo. En junio de 2020, Repsol ha suscrito un acuerdo con Petrovietnam para transmitirle sus participaciones del 51,75% en el Bloque 07/03 PSC y del 40% en los Bloques 135-136/03 PSC.

La pandemia COVID-19 ha empeorado el entorno en que, previsiblemente, deberán desenvolverse algunos de los negocios de Repsol en el futuro inmediato. La amplitud y la profundidad de la crisis sufrida y la falta de precedentes rodean de incertidumbre las previsiones. En este marco, Repsol ha revisado a la baja sus expectativas de precios futuros del crudo y gas, lo que ha supuesto el registro de deterioros netos antes de impuestos concentrados fundamentalmente, en activos en desarrollo en Vietnam. Estos deterioros contables, que no son fiscalmente deducibles, unidos a la plusvalía no tributable derivada de las transmisiones de participaciones en los Bloques 07/03 PSC y

Bloques 135-136 PSC, explican las pérdidas antes de impuestos y el TIE así como el impuesto sobre beneficios pagado en esta jurisdicción.

## Entidades que forman el perímetro del Informe País por País.

### Principales actividades

(A continuación, las principales entidades; nos remitimos al anexo que incluye todas las entidades constituidas en Vietnam)

Talisman (Vietnam 133 & 134) Ltd.-EP de una entidad canadiense

*Fabricación o producción (Negocios Upstream)*

Talisman (Vietnam 15-2/01) Ltd.-EP de una entidad canadiense

*Fabricación o producción (Negocios Upstream)*

Talisman Vietnam 07/03 B.V.-EP de una entidad holandesa

*Fabricación o producción (Negocios Upstream)*

(...)

Tipo impositivo nominal	32% / 50%
Tipo imp. efectivo 2020	20%
Tipo imp. efectivo 2019	-
Tipo imp. efectivo 2018	159%
TIE Promedio 2018-2020	-

Año	M€			(-pérdidas)	(-ingreso)	(-devolución)	(-pérdidas)		
	Con terceros	Con vinculadas	Total	Resultado antes del Impuesto sobre beneficios	Impuesto sobre beneficios devengado	Impuesto sobre beneficios pagado	Capital declarado	Resultados no distribuidos	Activos tangibles
2020	120,5	1,0	121,5	54,1	10,6	11,6	0,0	0,0	6,7
2019	112,4	5,7	118,1	-357,9	19,8	19,6	0,0	0,0	44,0
2018	159,9	-0,4	159,5	17,6	27,9	24,9	0,0	0,0	373,7



# Luxemburgo

## Presencia de Repsol en Luxemburgo

Repsol está presente en Luxemburgo desde 1990. Las actividades del Grupo realizadas en esta jurisdicción incluyen actividades de reaseguro, actividades de financiación intragrupo y actividades holding. Las actividades de reaseguro realizadas en el país (a través de la entidad cautiva Gaviota RE, S.A.) están sujetas a la supervisión del *Luxembourg Regulator Commissariat aux Assurances* (CAA). Las actividades de financiación de TE Holding S.à.r.L. incluyen la financiación intragrupo de los negocios E&P de Norteamérica y la financiación internacional en USD de otras entidades del Grupo. La mayoría de los ingresos y resultados generados por entidades de Luxemburgo son con entidades vinculadas, debido a la función de financiación interna de estas entidades. La naturaleza de las actividades realizadas en esta jurisdicción (es decir, financiación interna y reaseguro) determina que no se requieran de activos significativos ni un gran número de empleados.

El TIE del Grupo Repsol en Luxemburgo está alineado con el tipo nominal de la jurisdicción. El uso de créditos fiscales generados por pérdidas fiscales obtenidas en ejercicios anteriores y la aplicación del régimen local de la reserva de equalización en la entidad reaseguradora determina la información fiscal reportada. Todas las empresas de Luxemburgo están sujetas al Impuesto sobre sociedades/ *Municipal Business Tax* (Impuesto municipal a negocios) / *Net Worth Tax* (semejante a un Impuesto sobre el Patrimonio aplicable a empresas) y no se benefician de regímenes fiscales ad hoc o preferenciales. Debido a la compensación de pérdidas de ejercicios anteriores, no se han pagado impuestos en el año en curso.

## Entidades que forman el perímetro del Informe País por País.

### Principales actividades

Albatros S.à.r.L.  
*Actividad holding*

Gaviota RE, S.A.  
*Reaseguro*

FEHI Holding S.à.r.L.  
*Actividad holding*

TE Holding S.à.r.L.  
*Actividad Financiera*

Talisman International (Luxemburgo) S.à.r.L.  
*Actividad holding*

Repsol Transgasindo S.à.r.L.  
*Actividad holding*

Año	M€			(-pérdidas)	(-ingreso)	(-devolución)	(-pérdidas)		
	Con terceros	Con vinculadas	Total	Resultado antes del Impuesto sobre beneficios	Impuesto sobre beneficios devengado	Impuesto sobre beneficios pagado	Capital declarado	Resultados no distribuidos	Activos tangibles
2020	24,8	88,1	112,8	100,6	24,9	0,1	4.050,6	-10.362,4	0,0
2019	13,5	76,0	89,5	68,7	8,3	0,1	4.425,3	-5.308,1	0,0
2018	20,2	125,1	145,3	60,2	4,6	0,5	4.325,9	-5.913,3	0,0



Tipo impositivo nominal	24,9%
Tipo imp. efectivo 2020	25%
Tipo imp. efectivo 2019	12%
Tipo imp. efectivo 2018	8%
TIE Promedio 2018-2020	16%



## Ecuador

### Presencia de Repsol en Ecuador

Repsol llegó a Ecuador en 2001 para desarrollar actividades de exploración y producción en dos bloques bajo un contrato de prestación de servicios. La mayor parte de nuestra presencia en el país se encuentra situada dentro de la Reserva Étnica Waorani y del Parque Nacional Yasuní, debido al desarrollo de nuestra actividad de *Upstream* entorno al Bloque 16. Solo se desarrollan actividades de *Upstream* a través de nuestras entidades productivas. El volumen significativo de ingresos con entidades vinculadas proviene de ventas de petróleo a entidades de trading. La disminución de los ingresos en 2020 se explica por el impacto del COVID-19, que redujo significativamente la demanda de petróleo, gas y productos derivados y provocó una drástica caída de sus precios, con un fuerte impacto en la rentabilidad de las sociedades del Grupo en Ecuador.

La pandemia COVID-19 ha empeorado el entorno en que, previsiblemente, deberán desenvolverse algunos de los negocios de Repsol en el futuro inmediato. La amplitud y la profundidad de la crisis sufrida y la falta de precedentes rodean de incertidumbre las previsiones. En este marco, Repsol ha revisado a la baja sus expectativas de precios futuros del crudo y gas, lo que ha supuesto el registro de deterioros netos antes de impuestos concentrados en activos productivos del *Upstream* en Ecuador. La situación generada por la pandemia junto con los deterioros contables explican las pérdidas antes de impuestos y el TIE de esta jurisdicción dado que los deterioros contables no son fiscalmente deducibles. Adicionalmente, en esta jurisdicción no hay impuesto sobre beneficios devengado porque las pérdidas operativas netas no han sido activadas.

El impuesto sobre beneficios pagado se corresponde con la devolución del impuesto sobre beneficios de ejercicios anteriores.

### Entidades que forman el perímetro del Informe País por País.

#### Principales actividades

- Repsol Ecuador, S.A.- sucursal de una entidad española  
*Fabricación o producción (Negocios Upstream)*
- Consorcio Petrolero Bloque 16  
*Fabricación o producción (Negocios Upstream)*
- Consorcio Petrolero Tivacuno  
*Fabricación o producción (Negocios Upstream)*

Tipo impositivo nominal	<b>36,3%</b>
Tipo imp. efectivo 2020	-
Tipo imp. efectivo 2019	<b>10%</b>
Tipo imp. efectivo 2018	<b>27%</b>
TIE Promedio 2018-2020	<b>35%</b>

Año	M€			(-pérdidas)	(-ingreso)	(-devolución)	(pérdidas)		
	Con terceros	Con vinculadas	Total	Resultado antes del Impuesto sobre beneficios	Impuesto sobre beneficios devengado	Impuesto sobre beneficios pagado	Capital declarado	Resultados no distribuidos	Activos tangibles
<b>2020</b>	15,7	36,3	<b>52,0</b>	-30,0	0,0	-2,1	0,0	35,4	7,1
<b>2019</b>	25,7	57,2	<b>82,9</b>	4,8	0,5	3,7	0,0	33,3	43,6
<b>2018</b>	46,6	65,8	<b>112,4</b>	119,6	32,8	69,4	0,0	-25,6	50,2

# Venezuela

## Presencia de Repsol en Venezuela

Conforme al perímetro del Informe País por País, las principales actividades desarrolladas en Venezuela están relacionadas con la prestación de servicios intragrupo. En esta jurisdicción no hay impuesto sobre beneficios devengado porque sus operaciones son muy limitadas y las pérdidas operativas netas no han sido activadas. El impuesto sobre beneficios pagado se corresponde con retenciones soportadas por la entidad venezolana.

El Grupo Repsol tiene una participación del 40% en Petroquiriquire, S.A. a través de Repsol Exploración, S.A. Petroquiriquire es una empresa mixta, y por tanto está participada por la Corporación Venezolana de Petróleo, S.A. (CPV) con 56% y PDVSA Social, S.A. con 4%. Su principal actividad es la producción y venta de petróleo y gas en Venezuela. El Grupo Repsol también tiene una participación del 50% en Cardón IV, S.A. a través de Repsol Exploración, S.A. El 50% restante es propiedad del grupo ENI. Cardón IV es una licenciataria de gas cuya actividad principal es la producción y venta de gas en Venezuela. En la medida en que las entidades que consolidan por puesta en equivalencia no forman parte, conforme al criterio de la OCDE, del perímetro del Informe País por País, los datos reportados en Venezuela no incluyen información del negocio conjunto. Para obtener información y datos de sobre el negocio conjunto, consúltese nuestro Informe de Contribución Fiscal 2020.

Año	M€			(-pérdidas) Resultado antes del Impuesto sobre beneficios	(-ingreso) Impuesto sobre beneficios devengado	(-devolución) Impuesto sobre beneficios pagado Capital declarado	(-pérdidas)		
	Ingresos Con terceros	Con vinculadas	Total				Resultados no distribuidos	Activos tangibles	
2020	10,2	5,3	15,5	-3,6	0,0	0,4	0,0	-0,1	0,1
2019	8,7	4,6	13,3	-8,2	0,0	0,9	0,0	0,0	0,0
2018	12,9	5,4	18,3	-4,0	4,4	0,0	-0,5	205,0	0,0

# Brasil

## Presencia de Repsol en Brasil

Conforme al perímetro del Informe País por País, las principales actividades desarrolladas en Brasil están relacionadas con el negocio de Comercial y Renovables y con una entidad que desarrolla actividades puramente exploratorias, sin desarrollo ni producción. La entidad que percibe prácticamente la totalidad de los ingresos reportados en esta jurisdicción es una empresa que ha iniciado recientemente la actividad de comercialización de lubricantes en el país. Las pérdidas antes de impuestos y la ausencia de pago de impuestos se explican por los resultados del negocio de *Downstream* y, sobre todo, por los de la entidad que desarrolla actividades puramente exploratorias.

La principal actividad del Grupo Repsol en Brasil es la actividad de *Upstream* desarrollada por el Grupo Repsol Sinopec Brasil (que incluye Repsol Sinopec Brasil, S.A. y sus filiales), en las que Repsol, S.A. tiene una participación del 60%. Las principales actividades de Repsol Sinopec Brasil, S.A. son la exploración y producción de hidrocarburos, la importación y exportación de hidrocarburos y productos derivados, almacenamiento, distribución y venta de petróleo, derivados del petróleo y gas

## Entidades que forman el perímetro del Informe País por País.

### Principales actividades

Repsol Venezuela, S.A.

*Fabricación o Producción (Negocios Upstream) / Servicios de administración, Gestión o Apoyo / Actividad holding*

## Entidades que forman el perímetro del Informe País por País.

### Principales actividades

Repsol Lubrificantes e Especialidades Brasil Participações, Ltda.

*Fabricación o producción / Ventas, Comercialización o Distribución*

Repsol Exploração Brasil, Ltda.

*Fabricación o producción (Negocios Upstream) / Actividad holding*

natural, así como la prestación de servicios relacionados con dichas actividades. Sus operaciones se realizan fundamentalmente en Brasil. En la medida en que las entidades que consolidan por puesta en equivalencia no forman parte, conforme al criterio de la OCDE, del perímetro del Informe País por País, los datos reportados en Brasil no incluyen información del negocio conjunto. Para obtener información y datos de sobre el negocio conjunto, consúltese nuestro Informe de Contribución Fiscal 2020.

Año	M€			(-pérdidas) Resultado antes del Impuesto sobre beneficios	(-ingreso) Impuesto sobre beneficios devengado	(-devolución) Impuesto sobre beneficios pagado Capital declarado	(-pérdidas)		
	Ingresos Con terceros	Con vinculadas	Total				Resultados no distribuidos	Activos tangibles	
2020	6,2	0,1	6,2	-2,8	0,0	0,0	903,5	1.893,6	15,1
2019	6,0	0,1	6,1	-3,3	0,0	0,0	62,0	-3,0	8,4
2018	6,2	0,1	6,3	-3,6	-0,3	0,0	38,5	-1,4	0,3



Holding  
Upstream  
Servicios Intragrupo

139  
empleados

16M€  
ingresos

Tipo impositivo nominal	34%
Tipo imp. efectivo 2020	-
Tipo imp. efectivo 2019	-
Tipo imp. efectivo 2018	-
TIE Promedio 2018-2020	-



Comercial  
y Renovables  
Upstream

4  
empleados

6M€  
ingresos

Tipo impositivo nominal	34%
Tipo imp. efectivo 2020	-
Tipo imp. efectivo 2019	-
Tipo imp. efectivo 2018	-
TIE Promedio 2018-2020	-

# Francia

## Presencia de Repsol en Francia

Las principales actividades en Francia son desarrolladas a través de dos sucursales de entidades españolas que prestan servicios comerciales y de promoción de ventas a sus matrices con el fin de vender sus productos (lubricantes y petroquímicos) en el mercado local y una entidad constituida en 2018 (Repsol Marketing France, S.A.S.U.) con el fin de llevar a cabo la promoción de ventas de GLP y combustibles.

El TIE del Grupo Repsol en Francia está alineado con el tipo nominal.

## Entidades que forman el perímetro del Informe País por País.

### Principales actividades

Repsol Química, S.A.–sucursal de una entidad española  
*Prospección de mercado y promoción de ventas*

Repsol Lubricantes y Especialidades, S.A. - sucursal de una entidad española  
*Prospección de mercado y promoción de ventas*

Repsol Marketing Francia, S.A.S.U.  
*Prospección de mercado y promoción de ventas*

Comercial  
y Renovables

21  
empleados

5M€  
ingresos

Tipo impositivo nominal	28%
Tipo imp. efectivo 2020	28%
Tipo imp. efectivo 2019	30%
Tipo imp. efectivo 2018	33%
TIE Promedio 2018-2020	30%

Año	M€			(-pérdidas)	(-ingreso)	(-devolución)	(-pérdidas)		
	Con terceros	Con vinculadas	Total	Resultado antes del Impuesto sobre beneficios	Impuesto sobre beneficios devengado	Impuesto sobre beneficios pagado	Capital declarado	Resultados no distribuidos	Activos tangibles
2020	0,0	5,2	5,2	1,8	0,5	0,6	0,1	3,1	0,0
2019	0,0	5,3	5,3	2,2	0,6	0,6	0,1	0,0	0,0
2018	0,0	5,7	5,7	2,4	0,8	0,9	0,1	0,0	0,0

# Reino Unido

## Presencia de Repsol en Reino Unido

Conforme al perímetro del Informe País por País, los ingresos en Reino Unido no son muy significativos debido a que la principal actividad de sus entidades es la actividad holding. Los ingresos reportados se corresponden con los ingresos financieros obtenidos por las entidades localizadas en esta jurisdicción de depósitos financieros en entidades vinculadas así como la refacturación de costes de personal cedidos al negocio conjunto localizado en esta jurisdicción. Dada la naturaleza de las actividades desarrolladas en esta jurisdicción, no se requiere una cifra significativa ni de activos ni de empleados.

La principal actividad del Grupo Repsol en el Reino Unido es la actividad de *Upstream* desarrollada por Repsol Sinopec Resources UK Ltd., un negocio conjunto en el que a la participación del 51% del Grupo Repsol se suma la participación de Addax Petroleum UK Limited, una subsidiaria de Grupo Sinopec, del 49%. Las principales actividades de Repsol Sinopec Resources UK Ltd. son la exploración y explotación de hidrocarburos en el Mar del Norte. En la medida en que las entidades que consolidan por puesta en equivalencia no forman parte, conforme al criterio de la OCDE, del perímetro del Informe País por País, los datos reportados en Reino Unido no incluyen información del negocio conjunto. Para obtener información y datos de sobre el negocio conjunto, consúltese nuestro Informe de Contribución Fiscal 2020.

## Entidades que forman el perímetro del Informe País por País.

### Principales actividades

(Principales entidades más abajo; véase el apéndice para todas las entidades constituyentes establecidas en Reino Unido)

Repsol UK, Ltd.  
*Servicios de administración, Gestión o de Apoyo*

Paladin Resources Ltd.

*Actividad holding*

Rift Oil, Ltd.

*Actividad holding*

Talisman (Jambi Merang), Ltd.

*Fabricación o producción (Negocios Upstream)*

Talisman Colombia Holdco Ltd.

*Actividad holding*

(...)

Upstream  
Holding  
Servicios Intragrupo

11  
empleados

5M€  
ingresos

Tipo impositivo nominal	19% / 40%*
Tipo imp. efectivo 2020	-
Tipo imp. efectivo 2019	-
Tipo imp. efectivo 2018	-
TIE Promedio 2018-2020	-

Año	M€			(-pérdidas)	(-ingreso)	(-devolución)	(-pérdidas)		
	Con terceros	Con vinculadas	Total	Resultado antes del Impuesto sobre beneficios	Impuesto sobre beneficios devengado	Impuesto sobre beneficios pagado	Capital declarado	Resultados no distribuidos	Activos tangibles
2020	2,4	2,5	4,9	-10,1	0,0	0,0	1.837,8	-895,7	0,0
2019	0,8	6,6	7,4	-351,1	1,0	0,0	2.249,3	-838,3	0,0
2018	9,6	2,2	11,8	-0,6	0,0	0,0	253,6	-173,9	0,0

\* En general, el tipo impositivo nominal es del 19%; sin embargo las actividades de Oil&Gas tributan al 40%.

# Barbados

## Presencia de Repsol en Barbados

La principal actividad del grupo en Barbados es la actividad holding. Estas entidades tienen intereses en actividades productivas a través de sucursales en Malasia y actividades de exploración y producción en Vietnam. La actividad de seguros se encuentra en una situación de *run-off* (inactiva) y se limita exclusivamente a la gestión de riesgos surgidos en años anteriores. Los ingresos y el resultado antes de impuestos se explican por los intereses percibidos por las entidades localizadas en esta jurisdicción de depósitos financieros en entidades vinculadas. El TIE del Grupo Repsol en Barbados es superior al tipo impositivo nominal. El impuesto sobre beneficios pagado se explica por el régimen de pagos a cuenta en vigor en esta jurisdicción.

## Entidades que forman el perímetro del Informe País por País.

### Principales actividades

Fortuna International Petroleum Corporation  
*Actividad holding*

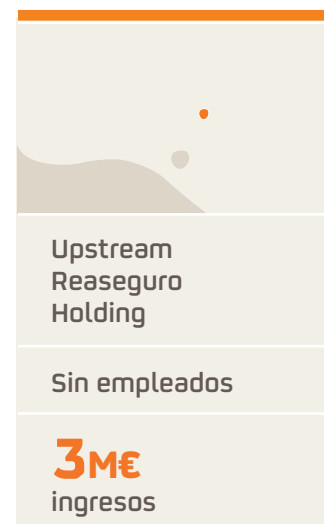
Oleum Insurance Company Ltd.  
*Reaseguro (inactiva/run-off)*

Repsol Oil&Gas Malasia (PM3) Ltd.  
*Fabricación o producción (Negocios Upstream)*

Repsol Oil&Gas Malasia Ltd.  
*Fabricación o producción (Negocios Upstream)*

Talisman Vietnam Ltd.  
*Fabricación o producción (Negocios Upstream)*

Año	M€			(-pérdidas)	(-ingreso)	(-devolución)	(-pérdidas)		
	Ingresos		Total	Resultado antes del Impuesto sobre beneficios	Impuesto sobre beneficios devengado	Impuesto sobre beneficios pagado	Capital declarado	Resultados no distribuidos	Activos tangibles
2020	0,0	2,6	2,6	2,5	0,1	0,8	158,1	186,7	0,0
2019	0,0	10,4	10,4	9,6	0,4	0,8	413,3	625,2	0,0
2018	0,0	15,4	15,4	-76,4	0,1	0,9	408,0	520,9	0,0



Tipo impositivo nominal	2,5%
Tipo imp. efectivo 2020	3%
Tipo imp. efectivo 2019	4%
Tipo imp. efectivo 2018	-
TIE Promedio 2018-2020	-

# Chile

## Presencia de Repsol en Chile

Hasta el año 2020, esta entidad estaba inactiva. En julio de 2020, el Grupo Repsol, a través de Repsol Chile, S.A., ha adquirido un 50% de Repsol Iberoólica Renovables Chile, SpA y un 15% de Eólica de Taltal SpA. Esta alianza con el Grupo Iberoólica Renovables le da acceso a una cartera de proyectos en Chile que el Grupo Iberoólica tiene en operación, construcción o desarrollo, de más de 1.600 MW, hasta el año 2025 y la posibilidad de superar los 2.600 MW en 2030.

Los ingresos y resultado reportados se corresponden con beneficios por diferencias de cambio. El TIE en esta jurisdicción está alineado con el tipo nominal. El impuesto sobre beneficios asociado a los beneficios por diferencias de cambio se pagará en 2021.

## Entidades que forman el perímetro del Informe País por País.

### Principales actividades

Repsol Chile, S.A.  
*Actividad holding*

Año	M€			(-pérdidas)	(-ingreso)	(-devolución)	(-pérdidas)		
	Ingresos		Total	Resultado antes del Impuesto sobre beneficios	Impuesto sobre beneficios devengado	Impuesto sobre beneficios pagado	Capital declarado	Resultados no distribuidos	Activos tangibles
2020	3,3	0,0	3,3	3,3	0,9	0,0	20,4	-0,3	0,1
2019	0,1	0,0	0,1	-0,2	0,0	0,0	2,2	-0,1	0,0
2018	0,1	0,0	0,1	0,0	0,0	0,0	2,2	0,0	2,2



Tipo impositivo nominal	27%
Tipo imp. efectivo 2020	27%
Tipo imp. efectivo 2019	-
Tipo imp. efectivo 2018	-
TIE Promedio 2018-2020	30%

# Trinidad y Tobago

## Presencia de Repsol en Trinidad y Tobago

Conforme al perímetro del Informe País por País, los ingresos con entidades vinculadas son generados por los servicios intragrupo prestados.

No se devengaron impuestos en esta jurisdicción debido a las actividades puramente exploratorias desarrolladas en esta jurisdicción. El impuesto sobre beneficios pagado se corresponde con retenciones soportadas.

La actividad principal del Grupo Repsol en Trinidad y Tobago es la actividad de *Upstream* realizada junto con BP en BPTT, en el que Repsol, S.A. tiene una participación del 30% con cuatro bloques de off-shore de producción/desarrollo. BPTT y sus filiales se dedican principalmente a la exploración, explotación y comercialización de hidrocarburos y cualquier otra actividad relacionada incluyendo la construcción y operación de plataformas, oleoductos y otras instalaciones, en Trinidad y Tobago. Además, en 2017 hallamos en este país el mayor descubrimiento en volumen de gas de los últimos seis años, gracias al cual se estiman unos recursos de unos 2 billones de pies cúbicos de gas. En diciembre de 2018 se han aprobado dos nuevos desarrollos para bloques productivos de gas ya existentes. En febrero de 2019, el consorcio BPTT

## Entidades que forman el perímetro del Informe País por País.

### Principales actividades

Repsol Angostura, Ltd.

*Servicios de administración, Gestión o de Apoyo*

Repsol Exploración Tobago, S.A.–EP de una entidad española

*Fabricación o producción (Negocios Upstream)*

(30% Repsol) ha anunciado el arranque de la producción de gas desde su plataforma Angelin (bloque West Block) que es operada de forma remota y está situada a 60 km de la costa sudoriental de la isla de Trinidad, sobre una lámina de agua de 65 metros.

En la medida en que las entidades que consolidan por puesta en equivalencia no forman parte, conforme al criterio de la OCDE, del perímetro del Informe País por País, los datos reportados en Trinidad y Tobago no incluyen información del negocio conjunto. Para obtener información y datos de sobre el negocio conjunto, consúltese nuestro Informe de Contribución Fiscal 2020.

Upstream  
Servicios intragrupo

8  
empleados

2M€  
ingresos

Tipo impositivo nominal	55%
Tipo imp. efectivo 2020	-
Tipo imp. efectivo 2019	-
Tipo imp. efectivo 2018	-
TIE Promedio 2018-2020	-

Año	M€			(-pérdidas)	(-ingreso)	(-devolución)	(-pérdidas)		
	Ingresos			Resultado antes del Impuesto sobre beneficios	Impuesto sobre beneficios devengado	Impuesto sobre beneficios pagado	Capital declarado	Resultados no distribuidos	Activos tangibles
	Con terceros	Con vinculadas	Total						
2020	-0,3	2,3	2,0	-1,1	0,0	0,6	34,2	-32,9	0,2
2019	-0,2	2,0	1,8	-19,7	0,0	0,0	35,9	-33,0	0,3
2018	0,1	1,9	2,0	-2,0	0,0	0,0	33,3	-30,3	17,2

# Guyana

## Presencia de Repsol en Guyana

Repsol está presente en Guyana desde 1997 desarrollando diferentes proyectos de *Upstream*, como la exploración y explotación de hidrocarburos a través del bloque Kanuku, que se encuentra en la región Alto Tucutu-Alto Esequibo.

La entidad ubicada en esta jurisdicción desarrolla actividades puramente exploratorias sin desarrollo ni producción, lo que explica las pérdidas operativas y otros datos reportados. Los ingresos con terceros reportados se corresponden con la recuperación de costes de nuestro socio Tullow.

## Entidades que forman el perímetro del Informe País por País.

### Principales actividades

Repsol Exploración Guyana, S.A.–EP de una entidad española

*Fabricación o producción (Negocios Upstream)*

Upstream

1  
empleado

2M€  
ingresos

Tipo impositivo nominal	25%
Tipo imp. efectivo 2020	-
Tipo imp. efectivo 2019	-
Tipo imp. efectivo 2018	-
TIE Promedio 2018-2020	-

Año	M€			(-pérdidas)	(-ingreso)	(-devolución)	(-pérdidas)		
	Ingresos			Resultado antes del Impuesto sobre beneficios	Impuesto sobre beneficios devengado	Impuesto sobre beneficios pagado	Capital declarado	Resultados no distribuidos	Activos tangibles
	Con terceros	Con vinculadas	Total						
2020	1,7	0,0	1,7	-0,8	0,0	0,0	0,0	0,0	1,5
2019	0,9	0,0	0,9	-22,8	0,0	0,0	0,0	0,0	2,1
2018	-0,2	0,0	-0,2	-1,5	0,0	0,0	0,0	2,2	1,0

# Marruecos

## Presencia de Repsol en Marruecos

Repsol ha estado en Marruecos desde 2010 a través del negocio de *Upstream*. Actualmente contamos con un 75% de participación en el bloque Gharb Offshore Sud (situado en la cuenca Rharb-Prerif), que tiene una superficie neta de 7.026 km<sup>2</sup> y el 50% de participación en el Bloque Tanfit. En diciembre de 2019, Repsol Exploración Gharb, S.A. comunicó a la ONHYM su intención de no continuar sus actividades en el país. Por su lado, en septiembre de 2020, Repsol Exploración Tanfit, S.A. comunicó su intención de no continuar con sus actividades en el país. Adicionalmente, también se llevan a cabo servicios de promoción de ventas por una sucursal para su entidad matriz en España para la venta de sus productos (lubricantes) en Marruecos.

A excepción de la actividad de promoción de ventas, las entidades ubicadas en esta jurisdicción desarrollan actividades puramente exploratorias, sin llevar a cabo actividades de desarrollo ni producción, lo que explica los datos reportados.

Los ingresos reportados no tienen impacto fiscal dado que se deben al proceso de liquidación del establecimiento permanente de Repsol Exploración Gharb, S.A. en Marruecos.

El resultado antes de impuestos reportado también se explica por el mencionado proceso de liquidación.

### Entidades que forman el perímetro del Informe País por País.

#### Principales actividades

Repsol Exploración Gharb, S.A.–EP de una entidad española  
*Inactiva*

Repsol Exploración, S.A.- EP de una entidad española  
*Inactiva*

Repsol Exploración Tanfit, S.A.–EP de una entidad española  
*Inactiva*

Repsol Lubricantes y Especialidades, S.A.- sucursal de una entidad española

*Prospección de mercado y promoción de ventas*

Año	M€			(-pérdidas)	(-ingreso)	(-devolución)	(-pérdidas)		
	Ingresos		Total	Resultado antes del Impuesto sobre beneficios	Impuesto sobre beneficios devengado	Impuesto sobre beneficios pagado	Capital declarado	Resultados no distribuidos	Activos tangibles
2020	1,6	0,1	1,6	-8,4	-3,1	0,0	0,0	0,0	0,0
2019	0,6	0,1	0,7	1,0	0,0	0,0	0,0	0,0	0,1
2018	0,3	0,0	0,3	-16,1	0,0	0,0	0,0	0,0	0,1

# Alemania

## Presencia de Repsol en Alemania

La única actividad desarrollada en Alemania es la prestación de servicios comerciales y de promoción de ventas destinada a la venta de productos petroquímicos y lubricantes de entidades vinculadas españolas a través de distribuidores locales en Alemania.

El TIE del Grupo Repsol en Alemania está alineado con el tipo nominal de la jurisdicción.

### Entidades que forman el perímetro del Informe País por País.

#### Principales actividades

Repsol Chemie Deutschland, GmbH

*Prospección de mercado y promoción de ventas*

Año	M€			(-pérdidas)	(-ingreso)	(-devolución)	(-pérdidas)		
	Ingresos		Total	Resultado antes del Impuesto sobre beneficios	Impuesto sobre beneficios devengado	Impuesto sobre beneficios pagado	Capital declarado	Resultados no distribuidos	Activos tangibles
2020	0,0	1,3	1,4	0,4	0,1	0,2	0,1	2,1	0,0
2019	0,0	1,6	1,6	0,7	0,2	0,3	0,1	1,6	0,0
2018	0,1	2,0	2,1	1,5	0,5	0,6	0,1	0,6	0,0



Comercial y Renovables  
Upstream

2  
empleados

2M€  
ingresos

Tipo impositivo nominal	31%
Tipo imp. efectivo 2020	-37%
Tipo imp. efectivo 2019	-
Tipo imp. efectivo 2018	-
TIE Promedio 2018-2020	-13%



Comercial y Renovables

5  
empleados

1M€  
ingresos

Tipo impositivo nominal	32%
Tipo imp. efectivo 2020	33%
Tipo imp. efectivo 2019	32%
Tipo imp. efectivo 2018	32%
TIE Promedio 2018-2020	32%

# Bulgaria

## Presencia de Repsol en Bulgaria

Repsol está presente en Bulgaria desde 2012, centrado en el negocio de *Upstream*, a través de los bloques exploratorios 1-21 Han Asparuh (WI 30%) y el bloque exploratorio offshore Khan Kubrat en Bulgaria (WI 20%) adquirido este último en abril de 2019.

En junio de 2020, se anunció que Repsol ha obtenido los permisos para la transferencia de su participación del 30% en el bloque 1-21 Han Asparuh, situado en la costa búlgara del Mar Negro, a sus socios: Total y OMV.

Las entidades ubicadas en esta jurisdicción desarrollan actividades puramente exploratorias sin llevar a cabo actividades de desarrollo ni producción, lo que explica las pérdidas operativas y demás datos reportados. Los ingresos reportados no tienen impacto fiscal dado que se deben al proceso de liquidación del establecimiento permanente de Repsol Bulgaria, B.V.

## Entidades que forman el perímetro del Informe País por País.

### Principales actividades

Repsol Bulgaria, B.V.–EP de una entidad holandesa  
*Fabricación o producción (Negocios Upstream)*

Repsol Bulgaria Khan Kubrat, S.A.–EP de una entidad española  
*Fabricación o producción (Negocios Upstream)*

Upstream

Sin empleados

1M€  
ingresos

Tipo impositivo nominal	10%
Tipo imp. efectivo 2020	-
Tipo imp. efectivo 2019	-
Tipo imp. efectivo 2018	-
TIE Promedio 2018-2020	-

Año	M€			(-pérdidas)	(-ingreso)	(-devolución)	(-pérdidas)		
	Con terceros	Con vinculadas	Total	Resultado antes del Impuesto sobre beneficios	Impuesto sobre beneficios devengado	Impuesto sobre beneficios pagado	Capital declarado	Resultados no distribuidos	Activos tangibles
2020	1,3	0,0	1,3	-2,4	0,0	0,0	0,0	0,0	0,0
2019	4,6	0,0	4,6	-17,3	0,0	0,0	0,0	2,3	0,0
2018	0,0	0,0	0,0	-37,6	0,0	0,0	0,0	0,0	0,1

# Rusia

## Presencia de Repsol en Rusia

Nuestras operaciones en Rusia se han centrado en el *Upstream* desde 2010. La principal actividad realizada por nuestras entidades en esta jurisdicción es puramente exploratoria, sin llevar a cabo actividades de desarrollo ni producción. No se pagó ni devengó impuesto debido a la naturaleza puramente exploratoria de la actividad de las entidades.

La actividad principal del Grupo Repsol en Rusia es la actividad *Upstream* realizada a través de una sociedad conjunta (AR Oil and Gas B.V. o AROG) con la empresa Alliance (que se fusionó con la empresa NNK en 2014). La participación de Repsol es del 49%. Los principales activos incluyen dos importantes campos de gas: Syskonsyninskoye, que se puso en producción a finales de febrero de 2013, y Yuzhno-Khadyryakhinskoye, que está en la fase final de evaluación. También Repsol y la empresa rusa Gazprom Neft gestionan de forma conjunta Eurotek Yugra, propietaria de siete licencias en la región de Siberia Occidental. En junio de 2019, Repsol ha firmado un memorando de entendimiento con Gazprom Neft y Shell para la constitución de un acuerdo conjunto para la exploración de dos bloques con licencia fronterizas Leskinsky y Pukhutsyayakhsky, situados en la península de Guida en la costa de Siberia. Gazprom Neft tendrá una participación del 50% y Repsol y

## Entidades que forman el perímetro del Informe País por País.

### Principales actividades

Repsol E&P Eurasia LLC.  
*Fabricación o producción (Negocios Upstream)*

Repsol Exploración S.A.- sucursal de una entidad española  
*Servicios de administración, Gestión o Apoyo*

Upstream

40  
empleados1M€  
ingresos

Tipo impositivo nominal	20%
Tipo imp. efectivo 2020	-
Tipo imp. efectivo 2019	-
Tipo imp. efectivo 2018	-
TIE Promedio 2018-2020	-

Año	M€			(-pérdidas)	(-ingreso)	(-devolución)	(-pérdidas)		
	Con terceros	Con vinculadas	Total	Resultado antes del Impuesto sobre beneficios	Impuesto sobre beneficios devengado	Impuesto sobre beneficios pagado	Capital declarado	Resultados no distribuidos	Activos tangibles
2020	0,7	0,5	1,2	-13,0	0,0	0,1	0,7	-17,6	0,7
2019	2,7	0,0	2,7	-6,5	0,0	0,0	0,9	-17,1	0,8
2018	0,7	0,6	1,3	-15,4	0,0	0,1	5,2	-15,6	0,0

Shell del 25% cada uno. Se espera que el acuerdo se complete en 2020 cuando se tengan las correspondientes autorizaciones. En diciembre de 2019, se ha firmado un acuerdo con Gazprom Neft para llevar a cabo exploraciones geológicas en seis bloques con licencia en la zona de Karabashsky de la región autónoma de Khanty-Mansi, al sudoeste de Siberia. Esta sinergia, con la que Repsol adquirirá el 50,1 % del capital de la compañía Karabashsky-6 LLC, permitirá continuar expandiendo la prospección en Rusia y, en el futuro, también la producción.

En la medida en que las entidades que consolidan por puesta en equivalencia no forman parte, conforme al criterio de la OCDE, del perímetro del Informe País por País, los datos reportados en Rusia no incluyen información del negocio conjunto. Para obtener información y datos de sobre el negocio conjunto, consúltese nuestro Informe de Contribución Fiscal 2020.



# Suiza

## Presencia de Repsol en Suiza

Nuestra presencia en Suiza se limita a una entidad prestadora de servicios de gestión de expatriados. La actividad de *Upstream* requiere contar con empleados altamente calificados (principalmente perforadores, ingenieros de pozos), en proyectos presentes y futuros, con plena disponibilidad para ser asignados internacionalmente. Estos empleados tienen una relación laboral con nuestra empresa suiza, debido a la flexibilidad laboral local y al régimen de Seguridad Social, aunque sus costes son asumidos por las entidades para las que trabajan.

Dada la naturaleza de las actividades realizadas en esta jurisdicción, no son requeridos ni activos ni un número significativo de empleados.

El TIE del Grupo Repsol en Suiza está alineado con el tipo nominal de la jurisdicción.

## Entidades que forman el perímetro del Informe País por País.

### Principales actividades

Repsol Exploration Advanced Services, A.G.  
*Servicios de administración, Gestión o de Apoyo*

Año	M€			(-pérdidas)	(-ingreso)	(-devolución)	(-pérdidas)			
	Ingresos						Resultado antes del Impuesto sobre beneficios	Impuesto sobre beneficios devengado	Impuesto sobre beneficios pagado	Capital declarado
	Con terceros	Con vinculadas	Total							
2020	-0,2	1,4	1,1	0,0	0,0	0,0	0,5	0,5	0,0	
2019	0,0	1,2	1,2	0,0	0,0	0,0	-0,5	-0,5	0,0	
2018	0,0	1,3	1,3	0,0	0,0	0,0	0,0	0,0	0,0	

# Grecia

## Presencia de Repsol en Grecia

Grecia es una jurisdicción donde solo se realizan actividades de *Upstream*. Repsol está presente en Grecia desde 2017, donde disponemos de derechos exploratorios sobre tres bloques que suman una superficie neta de 8.460 km<sup>2</sup>.

Las entidades ubicadas en esta jurisdicción desarrollan actividades puramente exploratorias, sin llevar a cabo actividades de desarrollo ni producción, lo que explica las pérdidas operativas y demás datos reportados. Adicionalmente, las pérdidas antes de impuestos se explican igualmente por la amortización contable del pozo Ioannina por prever su abandono en el primer trimestre de 2021.

## Entidades que forman el perímetro del Informe País por País.

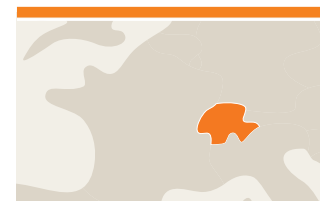
### Principales actividades

Repsol Exploración Ioannina, S.A.–  
EP de una entidad española  
*Fabricación o producción (Negocios Upstream)*

Repsol Exploración Aitolookarnania, S.A.–  
EP de una entidad española  
*Fabricación o producción (Negocios Upstream)*

Repsol Greece Ionian S.L.–EP de una entidad española  
*Fabricación o producción (Negocios Upstream)*

Año	M€			(-pérdidas)	(-ingreso)	(-devolución)	(-pérdidas)			
	Ingresos						Resultado antes del Impuesto sobre beneficios	Impuesto sobre beneficios devengado	Impuesto sobre beneficios pagado	Capital declarado
	Con terceros	Con vinculadas	Total							
2020	0,4	0,6	1,0	-39,0	-0,2	0,0	0,0	-12,9	0,0	
2019	1,0	0,6	1,6	-0,8	0,0	0,0	0,0	-12,9	0,0	
2018	-0,5	0,0	-0,5	-4,4	0,0	0,0	0,0	0,0	0,0	



Servicios intragrupo

**3**  
empleados

**1M€**  
ingresos

Tipo impositivo nominal **25%**

Tipo imp. efectivo 2020 **24%**

Tipo imp. efectivo 2019 **24%**

Tipo imp. efectivo 2018 **24%**

TIE Promedio 2018-2020 **24%**



Upstream

**1**  
empleado

**1M€**  
ingresos

Tipo impositivo nominal **25%**

Tipo imp. efectivo 2020 **-**

Tipo imp. efectivo 2019 **-**

Tipo imp. efectivo 2018 **-**

TIE Promedio 2018-2020 **-**

Upstream  
Holding

Sin empleados

1M€  
ingresos

## Australia

### Presencia de Repsol en Australia

Hemos estado operando en Australia desde 2015 a través de nuestro negocio *Upstream*. Sin embargo, las actividades cesaron o las entidades fueron vendidas a terceros en 2017, lo que junto con la actividad holding para el negocio del Upstream en Papúa Nueva Guinea y Vietnam de algunas de estas entidades, explica los datos reportados.

### Entidades que forman el perímetro del Informe País por País.

#### Principales actividades

Repsol Exploration Australia Pty, Ltd.  
*Inactiva*

Repsol Oil&Gas Papua Petroleum Pty, Ltd.  
*Actividad holding*

Repsol Oil&Gas Australasia Pty Ltd.  
*Inactiva / Servicios de administración, Gestión o de Apoyo*

Repsol Oil&Gas Niugini Kimu Alpha Pty Ltd.  
*Fabricación o producción (Negocios Upstream)*

Repsol Oil&Gas Niugini Pty Ltd.  
*Fabricación o producción (Negocios Upstream)*

Repsol Oil&Gas Australia (JPDA 06-105) Pty Ltd.  
*Fabricación o producción (Negocios Upstream)*

Repsol Oil&Gas Vietnam 07/03 Pty. Ltd.  
*Fabricación o producción (Negocios Upstream)*

Tipo impositivo nominal	30%
Tipo imp. efectivo 2020	-
Tipo imp. efectivo 2019	-
Tipo imp. efectivo 2018	-
TIE Promedio 2018-2020	-

Año	M€			(-pérdidas)	(-ingreso)	(-devolución)	(-pérdidas)		
	Ingresos			Resultado antes del Impuesto sobre beneficios	Impuesto sobre beneficios devengado	Impuesto sobre beneficios pagado	Capital declarado	Resultados no distribuidos	Activos tangibles
	Con terceros	Con vinculadas	Total						
2020	0,5	0,0	0,5	-0,1	0,0	0,0	207,7	-185,1	0,0
2019	0,3	0,0	0,3	-1,5	0,0	0,0	1.139,4	-1.004,7	0,0
2018	3,6	0,0	3,6	0,4	0,0	0,0	1.129,2	-987,3	0,0

## Gabón

### Presencia de Repsol en Gabón

Gabón es una jurisdicción donde solo se realizan actividades de *Upstream*. La entidad ubicada en esta jurisdicción realiza actividades puramente exploratorias, sin llevar a cabo actividades de desarrollo ni producción, lo que explica las pérdidas operativas y demás datos reportados. En mayo de 2018, Repsol Libreville informó al Ministro de Petróleo e Hidrocarburos sobre su decisión de no seguir con su actividad exploratoria en el país. En febrero de 2019, el Ministro de Petróleo e Hidrocarburos emitió una carta reconociendo el fin de la actividad exploratoria con efectos desde agosto de 2018. Los ingresos con terceros y resultado antes de impuestos reportados se corresponden con la recuperación de costes de nuestro socio OMV.

### Entidades que forman el perímetro del Informe País por País.

#### Principales actividades

Repsol Libreville, S.A. avec A.G.  
*inactiva*

Upstream

Sin empleados

0M€  
ingresos

Tipo impositivo nominal	35%
Tipo imp. efectivo 2020	-
Tipo imp. efectivo 2019	-
Tipo imp. efectivo 2018	-
TIE Promedio 2018-2020	-

Año	M€			(-pérdidas)	(-ingreso)	(-devolución)	(-pérdidas)		
	Ingresos			Resultado antes del Impuesto sobre beneficios	Impuesto sobre beneficios devengado	Impuesto sobre beneficios pagado	Capital declarado	Resultados no distribuidos	Activos tangibles
	Con terceros	Con vinculadas	Total						
2020	0,4	0,0	0,4	0,3	0,0	0,0	69,1	-80,5	0,0
2019	1,2	0,0	1,2	-1,6	0,0	0,0	67,6	-77,8	0,3
2018	-1,4	0,0	-1,4	-69,7	0,0	0,0	69,1	-38,8	0,0

# Bermudas

## Presencia de Repsol en Bermudas

La actividad de reaseguramiento en Bermudas está en situación de *run-off* (inactiva) lo que explica los datos reportados. Las pérdidas antes de impuestos se deben a costes litigiosos que ha debido afrontar la entidad localizada en esta jurisdicción en 2020.

## Entidades que forman el perímetro del Informe País por País.

### Principales actividades

Greenstone Assurance Ltd.  
*Reaseguro (inactiva / run-off)*

Año	M€			(-pérdidas)	(-ingreso)	(-devolución)	(-pérdidas)		
	Ingresos			Resultado antes del Impuesto sobre beneficios	Impuesto sobre beneficios devengado	Impuesto sobre beneficios pagado	Capital declarado	Resultados no distribuidos	Activos tangibles
	Con terceros	Con vinculadas	Total						
2020	0,0	0,0	0,0	-7,4	0,0	0,0	0,4	0,0	0,0
2019	0,0	0,0	0,0	-0,1	0,0	0,0	0,4	0,1	0,0
2018	0,0	0,0	0,0	0,2	0,0	0,0	0,4	-0,1	0,0

# Irak

## Presencia de Repsol en Irak

Irak es una jurisdicción donde solo se realizan actividades de *Upstream*. Repsol posee los derechos mineros sobre dos bloques en desarrollo, que cubren una superficie neta de 399 km<sup>2</sup>.

Las entidades en esta jurisdicción realizan solo actividades de exploración sin que exista desarrollo, lo que explica sus datos.

## Entidades que forman el perímetro del Informe País por País.

### Principales actividades

Repsol Oriente Medio, S.A.–EP de una entidad española  
*Inactiva*  
Talisman (Block K39) B.V.–EP de una entidad holandesa  
*Fabricación o producción (Negocios Upstream)*  
Talisman (Block K9) B.V.–EP de una entidad holandesa  
*Inactiva*

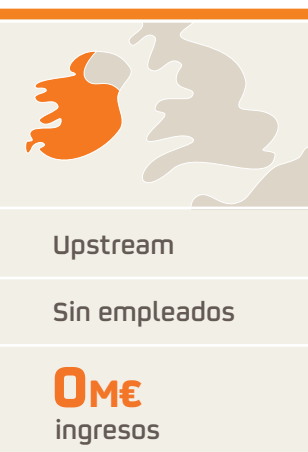
Año	M€			(-pérdidas)	(-ingreso)	(-devolución)	(-pérdidas)		
	Ingresos			Resultado antes del Impuesto sobre beneficios	Impuesto sobre beneficios devengado	Impuesto sobre beneficios pagado	Capital declarado	Resultados no distribuidos	Activos tangibles
	Con terceros	Con vinculadas	Total						
2020	0,0	0,0	0,0	-2,2	0,0	0,0	0,0	-726,4	0,0
2019	1,5	0,0	1,5	-1,9	0,0	0,0	0,0	-324,2	0,0
2018	3,0	0,0	3,0	-1,1	0,0	0,0	0,0	-759,8	0,1



Tipo impositivo nominal	0%
Tipo imp. efectivo 2020	-
Tipo imp. efectivo 2019	-
Tipo imp. efectivo 2018	-
TIE Promedio 2018-2020	-



Tipo impositivo nominal	15%
Tipo imp. efectivo 2020	-
Tipo imp. efectivo 2019	-
Tipo imp. efectivo 2018	-
TIE Promedio 2018-2020	-



## Irlanda

### Presencia de Repsol en Irlanda

La entidad ubicada en esta jurisdicción realiza actividades puramente exploratorias, sin llevar a cabo actividades de desarrollo ni producción, lo que explica las pérdidas operativas y demás datos reportados.

En noviembre de 2019, la entidad comunicó a las Autoridades Irlandesas su intención de abandono del país.

### Entidades que forman el perímetro del Informe País por País.

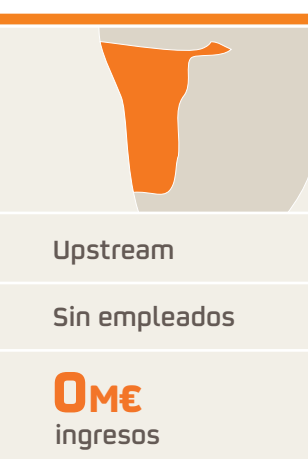
#### Principales actividades

Repsol Exploración Irlanda S.A.–EP de una entidad española

*Inactiva*

Tipo impositivo nominal	25%
Tipo imp. efectivo 2020	-28%
Tipo imp. efectivo 2019	-
Tipo imp. efectivo 2018	-
TIE Promedio 2018-2020	-2%

Año	M€			(-pérdidas)	(-ingreso)	(-devolución)	(-pérdidas)		
	Ingresos			Resultado antes del Impuesto sobre beneficios	Impuesto sobre beneficios devengado	Impuesto sobre beneficios pagado	Capital declarado	Resultados no distribuidos	Activos tangibles
	Con terceros	Con vinculadas	Total						
2020	0,0	0,0	0,0	-1,8	-0,5	0,0	0,0	-0,6	0,0
2019	0,2	0,0	0,2	-25,4	0,0	0,0	0,0	-0,6	0,0
2018	0,0	0,0	0,0	0,0	0,0	0,0	0,0	0,0	0,0



## Namibia

### Presencia de Repsol en Namibia

La entidad ubicada en esta jurisdicción es una entidad inactiva, lo que explica sus datos. En el pasado, solo se realizaban actividades exploratorias, lo que explica sus datos.

### Entidades que forman el perímetro del Informe País por País.

#### Principales actividades

Repsol Exploration Namibia Pty, Ltd.

*Inactiva*

Tipo impositivo nominal	32%
Tipo imp. efectivo 2020	-
Tipo imp. efectivo 2019	-
Tipo imp. efectivo 2018	-
TIE Promedio 2018-2020	-

Año	M€			(-pérdidas)	(-ingreso)	(-devolución)	(-pérdidas)		
	Ingresos			Resultado antes del Impuesto sobre beneficios	Impuesto sobre beneficios devengado	Impuesto sobre beneficios pagado	Capital declarado	Resultados no distribuidos	Activos tangibles
	Con terceros	Con vinculadas	Total						
2020	0,0	0,0	0,0	0,0	0,0	0,0	0,0	0,0	0,0
2019	-0,8	12,5	11,8	10,7	0,0	0,0	0,0	-75,8	0,0
2018	1,2	0,0	1,2	0,0	0,0	0,0	0,0	-73,9	0,0

# Guinea

## Presencia de Repsol en Guinea

Las entidades ubicadas en esta jurisdicción se encuentran inactivas, lo que explica los datos reportados. En el pasado, solo se realizaban actividades de exploración.

### Entidades que forman el perímetro del Informe País por País.

#### Principales actividades

Repsol Exploración Guinea, S.A.–  
Bloque C- EP de una entidad española  
*Inactiva*

Repsol Exploración Guinea, S.A.–  
Bloque K- EP de una entidad española  
*Inactiva*



Upstream

Sin empleados

**0M€**  
ingresos

Año	M€			Resultado antes del Impuesto sobre beneficios	Impuesto sobre beneficios devengado	Impuesto sobre beneficios pagado	Capital declarado	Resultados no distribuidos	Activos tangibles
	Con terceros	Con vinculadas	Total						
2020	0,0	0,0	0,0	0,0	0,0	0,0	0,0	0,0	0,0
2019	0,0	0,0	0,0	0,0	0,0	0,0	0,0	0,0	0,0
2018	0,0	0,0	0,0	0,0	0,0	0,0	0,0	0,0	0,0

Tipo impositivo nominal	35%
Tipo imp. efectivo 2020	-
Tipo imp. efectivo 2019	-
Tipo imp. efectivo 2018	-
TIE Promedio 2018-2020	-

# Papúa Nueva Guinea

## Presencia de Repsol en Papúa Nueva Guinea

Hemos estado operando en Papúa Nueva Guinea desde 2015 a través de nuestro negocio de *Upstream*.

A principios de 2020, Repsol ha vendido la participación que tenía en siete bloques *onshore* en Papúa Nueva Guinea a la empresa australiana Arran Energy Pty Ltd. Tras esta operación, Repsol ha cesado por completo su actividad en el país, lo que explica los datos reportados.

### Entidades que forman el perímetro del Informe País por País.

#### Principales actividades

Repsol Oil&Gas Niugini Kimu Beta Ltd.  
*Fabricación o producción (Negocios Upstream)*

Repsol Oil&Gas Niugini Ltd.  
*Fabricación o producción (Negocios Upstream)*

Repsol Oil&Gas Niugini Kimu Alpha Pty, Ltd.  
- EP de una entidad australiana  
*Fabricación o producción (Negocios Upstream)*

Repsol Oil&Gas Niugini Pty Ltd.  
- EP de una entidad australiana  
*Fabricación o producción (Negocios Upstream)*

Foreland Oil Ltd.–EP de una entidad inglesa  
*Fabricación o producción (Negocios Upstream)*



Upstream

Sin empleados

**0M€**  
ingresos

Año	M€			Resultado antes del Impuesto sobre beneficios	Impuesto sobre beneficios devengado	Impuesto sobre beneficios pagado	Capital declarado	Resultados no distribuidos	Activos tangibles
	Con terceros	Con vinculadas	Total						
2020	0,0	0,0	0,0	0,0	0,0	0,0	0,0	0,0	0,0
2019	0,0	0,0	0,0	-127,2	0,0	0,0	320,9	-266,0	0,0
2018	4,6	0,0	4,6	-19,1	0,0	0,0	312,0	-252,7	74,7

Tipo impositivo nominal	30%
Tipo imp. efectivo 2020	-
Tipo imp. efectivo 2019	-
Tipo imp. efectivo 2018	-
TIE Promedio 2018-2020	-

# Timor Leste

## Presencia de Repsol en Timor Leste

Timor Leste es una jurisdicción donde solo se desarrollan actividades de *Upstream*. Tras actividades productivas de *Upstream* en años anteriores, la entidad está analizando el redesarrollo del activo, lo que explica los datos reportados.

## Entidades que forman el perímetro del Informe País por País.

### Principales actividades

Repsol Oil&Gas Australia (JPDA 06-105) Pty Ltd.– EP de una entidad australiana

Fabricación o producción (*Negocios Upstream*)

Upstream

Sin empleados

**0M€**  
ingresos

Tipo impositivo nominal	30%
Tipo imp. efectivo 2020	-
Tipo imp. efectivo 2019	-
Tipo imp. efectivo 2018	-
TIE Promedio 2018-2020	-

Año	M€			(-pérdidas)	(-ingreso)	(-devolución)	(pérdidas)		
	Ingresos			Resultado antes del Impuesto sobre beneficios	Impuesto sobre beneficios devengado	Impuesto sobre beneficios pagado	Capital declarado	Resultados no distribuidos	Activos tangibles
	Con terceros	Con vinculadas	Total						
2020	-0,2	0,0	-0,2	0,0	0,0	0,0	0,0	0,0	0,0
2019	0,5	0,0	0,5	0,0	0,0	0,0	0,0	0,0	0,0
2018	0,0	0,0	0,0	0,0	0,0	-26,3	0,0	0,0	0,0

# Rumanía

## Presencia de Repsol en Rumanía

Rumanía es una jurisdicción donde solo se realizan actividades de *Upstream*. En particular, las entidades de esta jurisdicción están involucradas en actividades puramente exploratorias sin llevar a cabo actividades de desarrollo ni producción. En julio de 2018, las entidades de esta jurisdicción suspendieron sus actividades en el país lo que explica los datos reportados.

## Entidades que forman el perímetro del Informe País por País.

### Principales actividades

Repsol Baicoi, S.R.L.

*Inactiva*

Repsol Pitesti, S.R.L.

*Inactiva*

Repsol Targoviste, S.R.L.

*Inactiva*

Repsol Targu Jiu, S.R.L.

*Inactiva*

Upstream

Sin empleados

**-1M€**  
ingresos

Tipo impositivo nominal	16%
Tipo imp. efectivo 2020	-
Tipo imp. efectivo 2019	-
Tipo imp. efectivo 2018	-
TIE Promedio 2018-2020	-

Año	M€			(-pérdidas)	(-ingreso)	(-devolución)	(pérdidas)		
	Ingresos			Resultado antes del Impuesto sobre beneficios	Impuesto sobre beneficios devengado	Impuesto sobre beneficios pagado	Capital declarado	Resultados no distribuidos	Activos tangibles
	Con terceros	Con vinculadas	Total						
2020	-1,4	0,0	-1,4	-1,6	0,0	0,0	106,1	-94,1	0,0
2019	0,2	0,0	0,2	-1,3	0,0	0,0	108,1	-104,3	0,0
2018	2,5	0,0	2,5	-99,4	0,0	0,0	108,1	-18,1	0,0

## 4. Anexos

### Anexo 1: Autoevaluación de contribución fiscal responsable

Con base en el modelo de evaluación denominado Termómetro de Responsabilidad Fiscal Empresarial<sup>1</sup>, hemos realizado una autoevaluación de nuestra contribución fiscal. El resultado para el CbCr de 2018 y el CbCr de 2019 es adecuado en la mayoría de los casos, en la terminología del modelo.

No se incluyen los resultados para el CbCr de 2020 al no ser representativos debido a la pandemia COVID-19, que ha provocado un fuerte impacto en la rentabilidad de los negocios de Repsol, reportándose en la mayor parte de las jurisdicciones pérdidas.

#### CbC 2019

Dimensiones	Ratio	REPSOL	Baremo de responsabilidad fiscal			
			adecuado	aceptable	mejorable	deficiente
Contribución tributaria global	1. Tipo impositivo efectivo (global, tres años de media)	28%	>20%	15% - 20%	10% - 15%	<10%
	2., Tipo efectivo como porcentaje del nominal (global, tres años de media)	78%	>90%	75% - 90%	50% - 75%	<50%
Localización de beneficios en territorios controvertidos	3. Facturación (territorios controvertidos / total)	2%	0 - 10%	10% - 20%	20% - 30%	> 30%
	4. Beneficios (territorios controvertidos / total)	5%	0 - 10%	10% - 20%	20% - 30%	> 30%

#### CbC 2018

Dimensiones	Ratio	REPSOL	Baremo de responsabilidad fiscal			
			adecuado	aceptable	mejorable	deficiente
Contribución tributaria global	1. Tipo impositivo efectivo (global, tres años de media)	30%	>20%	15% - 20%	10% - 15%	<10%
	2., Tipo efectivo como porcentaje del nominal (global, tres años de media)	91%	>90%	75% - 90%	50% - 75%	<50%
Localización de beneficios en territorios controvertidos	3. Facturación (territorios controvertidos / total)	3%	0 - 10%	10% - 20%	20% - 30%	> 30%
	4. Beneficios (territorios controvertidos / total)	1%	0 - 10%	10% - 20%	20% - 30%	> 30%

<sup>1</sup> Solo se han utilizado los principales indicadores cuantitativos del termómetro, con el fin de demostrar que no se está trasladando ningún beneficio a territorios controvertidos. El modelo completo del Termómetro, desarrollado por el grupo de trabajo "Alianza para la responsabilidad fiscal", conformada por ESADE (School of Law), IHE (Asociación de Inspectores de Hacienda del Estado), OXFAM Intermon y Sustentia, está disponible en [www.oxfamintermon.org](http://www.oxfamintermon.org)

## Anexo 2: Todas las entidades del Informe País por País

Jurisdicción	Nombre de las compañías	Principales actividades
España	Arteche Garcia, S.L.	Ventas, Comercialización o Distribución
España	Asfaltos Españoles, S.A. - ASES	Fabricación o Producción
España	Benzirep Vall, S.L.	Arrendamiento de una estación de servicio de su propiedad
España	Campsa Estaciones de Servicio, S.A.	Ventas, Comercialización o Distribución
España	Repsol Downstream Internacional, S.A.	Actividad holding
España	Compañía Anónima de Revisiones y Servicios, S.A.	Arrendamiento de sus terrenos e instalaciones, compuestas por una Estación de Servicio y un túnel de lavado
España	Compañía Auxiliar de Remolcadores y Buques Especiales, S.A.	Prestación de servicios a entidades no vinculadas
España	Distribuidora de Petróleos, S.A.	Ventas, Comercialización o Distribución
España	Estación de Servicio Barajas, S.A.	Arrendamiento de instalaciones de estaciones de servicio
España	Solar Fotovoltaica Villena, S.L.	Proyecto solar
España	Iberian Lube Base Oil Company, S.A.	Fabricación o Producción
España	Petróleos del Norte, S.A.	Fabricación o Producción
España	Petronor Innovación, S.L.	Investigación y Desarrollo
España	Polidux, S.A.	Fabricación o Producción
España	Repsol Butano, S.A.	Ventas, Comercialización o Distribución
España	Repsol Comercial de Productos Petrolíferos, S.A.	Ventas, Comercialización o Distribución
España	Repsol Directo, S.A.	Ventas, Comercialización o Distribución
España	Repsol Ecuador, S.A.	Fabricación o Producción (Negocios <i>Upstream</i> )
España	Repsol OCP de Ecuador, S.A.	Actividad holding
España	Repsol Suroriente Ecuador, S.A.	Fabricación o Producción (Negocios <i>Upstream</i> ) / Inactiva
España	Relkia Distribuidora de Electricidad, S.L.	Ventas, Comercialización o Distribución
España	Repsol Energy Ventures, S.A.	Actividad holding / Desarrollo de proyectos e inversiones en áreas emergentes
España	Repsol Exploración Argelia, S.A.	Fabricación o Producción (Negocios <i>Upstream</i> )
España	Repsol Exploración Atlas, S.A.	Fabricación o Producción (Negocios <i>Upstream</i> )
España	Repsol Exploración 405A, S.A.	Fabricación o Producción (Negocios <i>Upstream</i> )
España	Repsol Exploración Caribe S.L.	Fabricación o Producción (Negocios <i>Upstream</i> )
España	Repsol Exploración Colombia, S.A.	Fabricación o Producción (Negocios <i>Upstream</i> )
España	Repsol Exploración Gharb, S.A.	Fabricación o Producción (Negocios <i>Upstream</i> )
España	Repsol Exploración Guinea, S.A.	Inactiva
España	Repsol Exploración Guyana, S.A.	Fabricación o Producción (Negocios <i>Upstream</i> )
España	Repsol Exploración Irlanda, S.A.	Fabricación o Producción (Negocios <i>Upstream</i> )
España	Repsol Exploración Kazakhstán, S.A.	Inactiva
España	Repsol Exploración Murzuq, S.A.	Fabricación o Producción (Negocios <i>Upstream</i> )
España	Repsol Exploración Perú, S.A.	Fabricación o Producción (Negocios <i>Upstream</i> )
España	Repsol Exploración Tanfit, S.L.	Fabricación o Producción (Negocios <i>Upstream</i> ) / Inactiva
España	Repsol Exploración Tobago, S.A.	Fabricación o Producción (Negocios <i>Upstream</i> )
España	Repsol Exploración, S.A.	Fabricación o Producción (Negocios <i>Upstream</i> ) / Actividad holding
España	Repsol Gestión de Divisa, S.L.	Actividad financiera
España	Repsol Investigaciones Petrolíferas, S.A.	Fabricación o Producción (Negocios <i>Upstream</i> )
España	Repsol LNG Holding, S.A.	Ventas, Comercialización o Distribución



Jurisdicción	Nombre de las compañías	Principales actividades
España	Repsol Lubricantes y Especialidades, S.A.	Ventas, Comercialización o Distribución / Fabricación o Producción
España	Repsol Electricidad y Gas, S.A.	Actividad holding
España	Repsol Oriente Medio, S.A.	Inactiva
España	Repsol Petróleo, S.A.	Fabricación o Producción
España	Repsol Química, S.A.	Ventas, Comercialización o Distribución / Fabricación o Producción
España	Repsol S.A.	Gestión de propiedad intelectual / Servicios de Administración, Gestión o de Apoyo / Actividad holding / Investigación y Desarrollo
España	Repsol Servicios Colombia, S.A.	Servicios de Administración, Gestión o de Apoyo
España	Repsol St. John LNG, S.L.	Actividad holding
España	Repsol Tesorería y Gestión Financiera S.A.	Actividad financiera
España	Repsol Trading S.A.	Ventas, Comercialización o Distribución
España	Servicios de Seguridad Mancomunados, S.A.	Seguridad (tiene un parque de bomberos)
España	Societat Catalana de Petrolis, S.A. -PETROCAT	Ventas, Comercialización o Distribución
España	Solgas Distribuidora de Gas, S.L.	Ventas, Comercialización o Distribución
España	Solred, S.A.	Gestión de medios de pago en estaciones de servicio
España	Energy Express, S.L.U.	Ventas, Comercialización o Distribución
España	Repsol Exploración Aitolookarnania, S.A.	Fabricación o Producción (Negocios <i>Upstream</i> )
España	Repsol Exploración Ioannina, S.A.	Fabricación o Producción (Negocios <i>Upstream</i> )
España	Repsol Bulgaria Khan Kubrat, S.A.	Fabricación o Producción (Negocios <i>Upstream</i> )
España	Repsol Exploración Jamaica, S.A.	Fabricación o Producción (Negocios <i>Upstream</i> )
España	Repsol Exploración South Sakakemang, S.L.	Fabricación o Producción (Negocios <i>Upstream</i> )
España	Valdesolar Hive, S.L.	Promoción, financiación, construcción y explotación de instalaciones de energías renovables
España	Repsol Generación Eléctrica. S.L.U	Fabricación o Producción
España	Repsol Comercializadora Regulada. S.L.U.	Ventas, Comercialización o Distribución
España	Repsol Comercializadora de Electricidad y Gas. S.L.U.	Ventas, Comercialización o Distribución
España	Arco Energía 1, S.L.U.	Proyecto solar
España	Arco Energía 2, S.L.U.	Proyecto solar
España	Arco Energía 3, S.L.U.	Proyecto solar
España	Arco Energía 4, S.L.U.	Proyecto solar
España	Arco Energía 5, S.L.U.	Proyecto solar
España	Iberen Renovables, S.A.	Proyecto eólico
España	Renovacyl, S.A.	Proyecto eólico
España	Desarrollo Eólico Las Majas VII, S.L.	Proyecto eólico
España	Fuerzas Energéticas del Sur de Europa XI, S.L.	Proyecto eólico
España	Fuerzas Energéticas del Sur de Europa XII, S.L.	Proyecto eólico
España	Fuerzas Energéticas del Sur de Europa V, S.L.	Proyecto eólico
España	Fuerzas Energéticas del Sur de Europa VI, S.L.	Proyecto eólico
España	Alectoris Energía Sostenible 1, S.L.	Proyecto eólico
España	Alectoris Energía Sostenible 3, S.L.	Proyecto eólico
España	Generación Eólica El Vedado, S.L.	Proyecto eólico
España	Repsol Greece Ionian, S.L.	Fabricación o Producción (Negocios <i>Upstream</i> )
España	Repsol Exploración Aru, S.L.	Fabricación o Producción (Negocios <i>Upstream</i> )
España	Repsol Exploración West Papúa IV, S.L.	Fabricación o Producción (Negocios <i>Upstream</i> )
España	Repsol Customer Centric, S.L.	Actividad holding

Jurisdicción	Nombre de las compañías	Principales actividades
España	Repsol Renovables, S.L.U.	Desarrollo de proyectos de nuevas energías
España	Repsol Technology and Ventures, S.L.U	Actividad holding
España	Tramperase, S.L.	Desarrollo de proyecto fotovoltaico
España	Aragonesa de Infraestructuras Energéticas Renovables, S.L.U	Proyecto eólico
España	Boalar Energías, S.L.U	Proyecto eólico
España	Desarrollos Eólicos El Saladar, S.L.U	Proyecto eólico
España	Desarrollo Eólico Las Majas VIII, S.L.	Proyecto eólico
España	Desarrollo Eólico Las Majas XIV, S.L.	Proyecto eólico
España	Desarrollo Eólico Las Majas XV, S.L.	Proyecto eólico
España	Desarrollo Eólico Las Majas XXVII, S.L.U	Proyecto eólico
España	Desarrollo Eólico Las Majas XXXI, S.L.U	Proyecto eólico
España	Energías Renovables de Cilene, S.L.U	Proyecto eólico
España	Energías Renovables de Gladiateur 18, S.L.U	Proyecto eólico
España	Energías Renovables de Hidra, S.L.U	Proyecto eólico
España	Energías Renovables de Kore, S.L.U	Proyecto eólico
España	Fuerzas Energéticas del Sur de Europa XIII, S.L.U	Proyecto eólico
España	Fuerzas Energéticas del Sur de Europa XIV, S.L.U	Proyecto eólico
España	Fuerzas Energéticas del Sur de Europa XVIII, S.L.U	Proyecto eólico
España	Fuerzas Energéticas del Sur de Europa XX, S.L.U	Proyecto eólico
España	Generación y Suministro de Energía, S.L.U	Proyecto eólico
España	Hispánica de Desarrollos Energéticos Sostenibles, S.L.U	Proyecto eólico
España	Natural Power Development, S.L.U	Proyecto eólico
España	Soluciones Tecnológicas de Energías Verdes, S.L.U	Proyecto eólico
España	Energía Distribuida del Norte, S.A.	Desarrollo de energía distribuida en núcleos urbanos e industriales
España	Energías Renovables de Dione, S.L.U	Proyecto eólico
España	Energías Renovables de Lisitea, S.L.U	Proyecto eólico
España	Energías Renovables de Polux, S.L.U,	Proyecto eólico
España	Klikin Deals Spain, S.L.	Gestión de clientes y marketing de productos petrolíferos
España	Repsol Corridor, S.A	Fabricación o Producción (Negocios Upstream)
Estados Unidos	Repsol E&P USA, Inc.	Fabricación o Producción
Estados Unidos	Repsol Energy North América Corporation	Ventas, Comercialización o Distribución
Estados Unidos	Repsol Louisiana Corporation	Inactiva
Estados Unidos	Repsol Offshore E&P Inc.	Inactiva
Estados Unidos	Repsol Services Company	Servicios de Administración, Gestión o de Apoyo
Estados Unidos	Repsol Trading USA Corporation	Ventas, Comercialización o Distribución
Estados Unidos	Repsol USA Holdings Corporation	Actividad holding
Estados Unidos	Repsol Oil&Gas Holdings USA, Inc.	Actividad holding
Estados Unidos	Repsol Oil&Gas USA, LLC.	Fabricación o Producción (Negocios <i>Upstream</i> )
Estados Unidos	Talisman Vietnam 07/03-CRD Corporation LLC.	Fabricación o Producción (Negocios <i>Upstream</i> )
Estados Unidos	Repsol E&P USA Holdings, Corp	Fabricación o Producción/ Actividad holding
Estados Unidos	Repsol Oil & Gas Gulf of Méjico, LLC	Fabricación o Producción
Estados Unidos	Edwards Gas Services LLC	Actividad holding
Perú	Grupo Repsol del Perú, S.A.C.	Servicios de Administración, Gestión o de Apoyo
Perú	Refinería La Pampilla, S.A.	Fabricación o Producción

Jurisdicción	Nombre de las compañías	Principales actividades
Perú	Repsol Comercial S.A.C.	Ventas, Comercialización o Distribución
Perú	Repsol Exploración Perú, S.A. - sucursal de una entidad española	Fabricación o Producción (Negocios <i>Upstream</i> )
Perú	Repsol Marketing, S.A.C.	Ventas, Comercialización o Distribución
Perú	Repsol Trading Perú, S.A.C.	Ventas, Comercialización o Distribución
Perú	Repsol Energy Perú, S.A.C.	Inactiva
Perú	Lote 103	Inactiva
Perú	Lote 56	Fabricación o Producción (Negocios <i>Upstream</i> - campos exploratorios)
Perú	Lote 57	Fabricación o Producción (Negocios <i>Upstream</i> - campos exploratorios)
Perú	Lote 88	Fabricación o Producción (Negocios <i>Upstream</i> - campos exploratorios)
Portugal	Repsol Portuguesa, Lda	Ventas, Comercialización o Distribución
Portugal	Repsol Gas Portugal, Lda.	Ventas, Comercialización o Distribución
Portugal	Repsol Directo, Lda.	Ventas, Comercialización o Distribución
Portugal	GESPOST - Gestão e Administração de Postos de Abastecimento, Unipessoal, Lda.	Ventas, Comercialización o Distribución
Portugal	Repsol Polímeros, Lda.	Ventas, Comercialización o Distribución / Fabricación o Producción
Singapur	Repsol Trading Singapur Pte., Ltd.	Ventas, Comercialización o Distribución
Singapur	Repsol Oil&Gas SEA Pte. Ltd.	Servicios de Administración, Gestión o de Apoyo
Canadá	Talisman (Asia) Ltd.	Servicios de Administración, Gestión o de Apoyo
Canadá	Talisman (Sageri) Ltd.	Inactiva
Canadá	Talisman (Vietnam 133 & 134) Ltd.	Fabricación o Producción (Negocios <i>Upstream</i> )
Canadá	Talisman (Vietnam 15-2/01) Ltd.	Fabricación o Producción (Negocios <i>Upstream</i> )
Canadá	Talisman (Sumatra) Ltd.	Inactiva
Canadá	Repsol Canadá, Ltd. General Partner	Regasificación de GNL
Canadá	Saint John LNG Development Company, Ltd.	Oportunidades de inversión relacionadas con el gas
Canadá	504744 Alberta Ltd.	Inactiva
Canadá	7308051 Canadá Ltd.	Actividad holding
Canadá	8441251 Canadá Ltd.	Actividad holding
Canadá	8787352 Canadá Ltd.	Actividad holding
Canadá	Repsol Alberta Shale Partnership	Fabricación o Producción (Negocios <i>Upstream</i> )
Canadá	Repsol Canadá Energy Partnership	Fabricación o Producción/ Actividad holding
Canadá	Repsol Groundbirch Partnership	Fabricación o Producción
Canadá	Repsol Oil&Gas Canadá Inc.	Fabricación o Producción/ Actividad holding/ Ventas, Comercialización o Distribución
Canadá	Repsol Colombia Oil&Gas Ltd.	Fabricación o Producción
Canadá	Triad Oil Manitoba Ltd.	Inactiva
Méjico	Gastream México, S.A. de C.V.	Inactiva
Méjico	Repsol Exploración México, S.A. de C.V.	Fabricación o Producción (Negocios <i>Upstream</i> )
Méjico	Repsol Services México, S.A. de C.V.	Servicios de Administración, Gestión o de Apoyo
Méjico	Repsol <i>Downstream</i> México, S.A. de C.V.	Ventas, Comercialización o Distribución
Italia	Repsol Italia, S.p.A.	Ventas, Comercialización o Distribución
Italia	Repsol Química, S.A. - EP de una entidad española	Prospección de mercado y promoción de ventas
Indonesia	Repsol Corridor, S.A. - EP de una entidad española	Fabricación o Producción (Negocios <i>Upstream</i> )
Indonesia	Talisman (Jambi Merang) Ltd. – EP de una entidad inglesa	Inactiva

Jurisdicción	Nombre de las compañías	Principales actividades
Indonesia	Repsol Andaman B.V. - EP de una entidad holandesa	Fabricación o Producción (Negocios <i>Upstream</i> )
Indonesia	Talisman East Jabung B.V. - EP de una entidad holandesa	Fabricación o Producción (Negocios <i>Upstream</i> )
Indonesia	Repsol Sakakemang B.V. - EP de una entidad holandesa	Fabricación o Producción (Negocios <i>Upstream</i> )
Indonesia	Repsol Exploración South East Jambi, B.V.- EP de una entidad holandesa	Fabricación o Producción (Negocios <i>Upstream</i> )
Indonesia	Repsol Exploración Cendrawasih I, B.V. - EP de una entidad holandesa	Inactiva
Indonesia	Repsol Exploración Cendrawasih III, B.V. - EP de una entidad holandesa	Inactiva
Indonesia	Repsol Exploración Cendrawasih IV, B.V. - EP de una entidad holandesa	Inactiva
Indonesia	Talisman (Sageri) Ltd. - EP de una entidad canadiense	Inactiva
Indonesia	Talisman South Sageri B.V. - EP de una entidad holandesa	Inactiva
Indonesia	Fortuna Resources (Sunda) Ltd. - EP de una entidad inglesa	Inactiva
Indonesia	Talisman Resources (Bahamas) Ltd.- EP de una entidad inglesa	Inactiva
Indonesia	Talisman UK (South East Sumatra) Ltd.- EP de una entidad inglesa	Inactiva
Indonesia	Talisman Resources (North West Java) Ltd.- EP de una entidad inglesa	Inactiva
Indonesia	Repsol Exploración South Sakakemang, S.L.- EP de una entidad española	Fabricación o Producción (Negocios <i>Upstream</i> )
Indonesia	Repsol Exploración West Papua IV, S.L. -EP de una entidad española	Fabricación o Producción (Negocios <i>Upstream</i> )
Indonesia	Repsol Exploración Aru, S.L. EP de una entidad española	Fabricación o Producción (Negocios <i>Upstream</i> )
Países Bajos	Repsol Angola 22 B.V.	Inactiva
Países Bajos	Repsol Angola 35 B.V.	Inactiva
Países Bajos	Repsol Angola 37 B.V.	Inactiva
Países Bajos	Repsol Aruba, B.V.	Fabricación o Producción (Negocios <i>Upstream</i> )
Países Bajos	Repsol Bulgaria, B.V.	Fabricación o Producción (Negocios <i>Upstream</i> )
Países Bajos	Repsol Exploración Cendrawasih I B.V.	Inactiva
Países Bajos	Repsol Exploracion Cendrawasih III B.V.	Inactiva
Países Bajos	Repsol Exploracion Cendrawasih IV B.V.	Inactiva
Países Bajos	Repsol Exploración East Bula B.V.	Inactiva
Países Bajos	Repsol Exploración Karabashsky B.V.	Actividad holding
Países Bajos	Repsol Exploración Seram, B.V.	Inactiva
Países Bajos	Repsol International Finance, B.V.	Actividad financiera/ Actividad holding
Países Bajos	Repsol Perú B.V.	Actividad holding
Países Bajos	Vung May 156-159 Vietnam B.V.	Fabricación o Producción (Negocios <i>Upstream</i> )
Países Bajos	Talisman (Argelia) B.V.	Fabricación o Producción (Negocios <i>Upstream</i> )
Países Bajos	Talisman (Block K 39) B.V.	Fabricación o Producción (Negocios <i>Upstream</i> )
Países Bajos	Talisman (Block K9) B.V.	Inactiva
Países Bajos	Repsol Andaman B.V.	Fabricación o Producción (Negocios <i>Upstream</i> )
Países Bajos	Talisman Banyumas B.V.	Fabricación o Producción (Negocios <i>Upstream</i> )
Países Bajos	Talisman East Jabung B.V.	Fabricación o Producción (Negocios <i>Upstream</i> )
Países Bajos	Talisman International Holdings B.V.	Actividad holding
Países Bajos	Repsol Corridor B.V	Fabricación o Producción (Negocios <i>Upstream</i> )

Jurisdicción	Nombre de las compañías	Principales actividades
Países Bajos	Repsol Sakakemang B.V.	Fabricación o Producción (Negocios <i>Upstream</i> )
Países Bajos	Talisman South Sageri B.V.	Inactiva
Países Bajos	Talisman Vietnam 07/03 B.V.	Fabricación o Producción (Negocios <i>Upstream</i> )
Países Bajos	Talisman Vietnam 146-147 B.V.	Fabricación o Producción (Negocios <i>Upstream</i> )
Países Bajos	Repsol Exploración South East Jambi, B.V.	Fabricación o Producción (Negocios <i>Upstream</i> )
Países Bajos	Fortuna International (Barbados) Inc.	Actividad holding
Países Bajos	Talisman Vietnam 135-136 B.V.	Fabricación o Producción (Negocios <i>Upstream</i> )
Países Bajos	Repsol Exploración 17, B.V.	Fabricación o Producción (Negocios <i>Upstream</i> )
Noruega	Repsol Norge, A.S.	Fabricación o Producción (Negocios <i>Upstream</i> )
Noruega	Repsol Perpetual Norge, A.S.	Inactiva
Malasia	Repsol Oil&Gas Malasia (PM3) Limited - EP de una entidad barbadense	Fabricación o Producción (Negocios <i>Upstream</i> )
Malasia	Repsol Oil&Gas Malasia Limited - EP de una entidad barbadense	Fabricación o Producción (Negocios <i>Upstream</i> )
Malasia	Repsol Oil&Gas RTS Sdn. Bhd.	Servicios de Administración, Gestión o de Apoyo
Colombia	Repsol Exploracion Colombia, S.A. - sucursal de una entidad española	Inactiva
Colombia	Talisman (Colombia) Oil&Gas Ltd. - EP de una entidad canadiense	Fabricación o Producción (Negocios <i>Upstream</i> )
Colombia	Repsol Ductos Colombia, S.A.S.	Fabricación o Producción (Negocios <i>Upstream</i> )
Colombia	CI Repsol Aviación Colombia, S.A.S.	Ventas, Comercialización o Distribución
Colombia	Repsol Servicios Colombia, S.A. - sucursal de una entidad española	Servicios de Administración, Gestión o de Apoyo
Bolivia	Repsol Bolivia S.A.	Actividad holding
Bolivia	Repsol E&P Bolivia, S.A.	Fabricación o Producción (Negocios <i>Upstream</i> )
Bolivia	Repsol Exploración Atlas, S.A.- sucursal de una entidad española	Inactiva
Argelia	Repsol Exploración Argelia, S.A. – TFT - EP de una entidad española	Fabricación o Producción (Negocios <i>Upstream</i> )
Argelia	Repsol Exploración Argelia, S.A. - Reggane - EP de una entidad española	Fabricación o Producción (Negocios <i>Upstream</i> )
Argelia	Repsol Exploración Argelia, S.A. - Illizi – sucursal de una entidad española	Fabricación o Producción (Negocios <i>Upstream</i> )
Argelia	Repsol Exploración 405A, S.A. - EP de una entidad española	Fabricación o Producción (Negocios <i>Upstream</i> )
Libia	Repsol Exploración Murzuq, S.A.- NC-115- EP de una entidad española	Fabricación o Producción (Negocios <i>Upstream</i> )
Libia	Repsol Exploración Murzuq, S.A. - NC-186- EP de una entidad española	Fabricación o Producción (Negocios <i>Upstream</i> )
Libia	Repsol Exploración Murzuq, S.A.- Paquete 3- EP de una entidad española	Inactiva
Vietnam	Talisman (Vietnam 133 & 134) Ltd. - EP de una entidad canadiense	Fabricación o Producción (Negocios <i>Upstream</i> )
Vietnam	Talisman (Vietnam 15-2/01) Ltd. - EP de una entidad canadiense	Fabricación o Producción (Negocios <i>Upstream</i> )
Vietnam	Talisman Vietnam 07/03 B.V. - EP de una entidad holandesa	Fabricación o Producción (Negocios <i>Upstream</i> )
Vietnam	Talisman Vietnam 07/03-CRD Corporation LLC. – EP de una entidad americana	Fabricación o Producción (Negocios <i>Upstream</i> )
Vietnam	Talisman Vietnam 135-136, B.V. - EP de una entidad holandesa	Fabricación o Producción (Negocios <i>Upstream</i> )
Vietnam	Talisman Vietnam 146-147 B.V. - EP de una entidad holandesa	Fabricación o Producción (Negocios <i>Upstream</i> )

Jurisdicción	Nombre de las compañías	Principales actividades
Vietnam	Talisman Vietnam Ltd. - EP de una entidad barbadense	Fabricación o Producción (Negocios <i>Upstream</i> )
Vietnam	Vung May 156-159 Vietnam B.V. - EP de una entidad holandesa	Fabricación o Producción (Negocios <i>Upstream</i> )
Vietnam	Repsol Oil & Gas Vietnam 07/03 Pty. Ltd. EP de una entidad australiana	Fabricación o Producción (Negocios <i>Upstream</i> )
Luxemburgo	Albatros S.à.r.L.	Actividad holding
Luxemburgo	Gaviota RE, S.A.	Reaseguro
Luxemburgo	FEHI Holding S.à.r.L.	Actividad holding
Luxemburgo	TE Holding S.à.r.L.	Actividad financiera/Actividad holding
Luxemburgo	Talisman International (Luxemburgo) S.à.r.L.	Actividad holding
Luxemburgo	Talisman Transgasindo S.à.r.L	Actividad holding
Ecuador	Repsol Ecuador, S.A.- sucursal de una entidad española	Fabricación o Producción (Negocios <i>Upstream</i> )
Ecuador	Consortio Petrolero Bloque 16	Fabricación o Producción (Negocios <i>Upstream</i> )
Ecuador	Consortio Petrolero Tivacuno	Fabricación o Producción (Negocios <i>Upstream</i> )
Venezuela	Repsol Venezuela, S.A.	Fabricación o Producción (Negocios <i>Upstream</i> ) /Servicios de Administración, Gestión o de Apoyo / Actividad holding
Brasil	Repsol Lubrificantes e Especialidades Brasil Participações, Ltda.	Fabricación o Producción / Ventas, Comercialización o Distribución
Brasil	Repsol Exploração Brasil, Ltda.	Fabricación o Producción (Negocios <i>Upstream</i> ) / Actividad holding
Francia	Repsol Química, S.A. - sucursal de una entidad española	Prospección de mercado y promoción de ventas
Francia	Repsol Lubricantes y Especialidades, S.A. - sucursal de una entidad española	Prospección de mercado y promoción de ventas
Francia	Repsol Marketing Francia, S.A.S.U.	Prospección de mercado y promoción de ventas
Reino Unido	Repsol UK, Ltd	Servicios de Administración, Gestión o de Apoyo
Reino Unido	Paladin Resources Ltd.	Actividad holding
Reino Unido	Rift Oil, Ltd.	Actividad holding
Reino Unido	Talisman (Jambi Merang), Ltd.	Fabricación o Producción (Negocios <i>Upstream</i> )
Reino Unido	Talisman Colombia Holdco Ltd	Actividad holding
Reino Unido	Talisman Resources (North West Java) Limited	Inactiva
Reino Unido	Talisman UK (South East Sumatra) Limited	Inactiva
Reino Unido	Talisman Resources (Bahamas) Limited	Inactiva
Reino Unido	Talisman Perpetual (Norway) Limited	Inactiva
Reino Unido	Foreland Oil Ltd.	Fabricación o Producción (Negocios <i>Upstream</i> )
Reino Unido	Fortuna Resources (Sunda) Ltd.	Inactiva
Barbados	Fortuna International Petroleum Corporation	Actividad holding
Barbados	Oleum Insurance Company Ltd.	Reaseguro (inactiva/run-off)
Barbados	Repsol Oil&Gas Malasia (PM3) Ltd.	Fabricación o Producción (Negocios <i>Upstream</i> )
Barbados	Repsol Oil&Gas Malasia Ltd.	Fabricación o Producción (Negocios <i>Upstream</i> )
Barbados	Talisman Vietnam Ltd.	Fabricación o Producción (Negocios <i>Upstream</i> )
Chile	Repsol Chile, S.A.	Actividad holding
Trinidad y Tobago	Repsol Angostura, Ltd.	Servicios de Administración, Gestión o de Apoyo
Trinidad y Tobago	Repsol Exploración Tobago, S.A. - EP de una entidad española	Fabricación o Producción (Negocios <i>Upstream</i> )
Guyana	Repsol Exploración Guyana, S.A. - EP de una entidad española	Fabricación o Producción (Negocios <i>Upstream</i> )
Marruecos	Repsol Exploracion Gharb, S.A. - EP de una entidad española	Inactiva
Marruecos	Repsol Exploración, S.A.- EP de una entidad española	Inactiva

Jurisdicción	Nombre de las compañías	Principales actividades
Marruecos	Repsol Exploracion Tanfit, S.A. - EP de una entidad española	Inactiva
Marruecos	Repsol Lubricantes y Especialidades, S.A. – EP de una entidad española	Prospección de mercado y promoción de ventas
Alemania	Repsol Chemie Deutschland, GmbH	Prospección de mercado y promoción de ventas
Bulgaria	Repsol Bulgaria, B.V. - EP de una entidad holandesa	Fabricación o Producción (Negocios <i>Upstream</i> )
Bulgaria	Repsol Bulgaria Khan Kubrat, S.A.- EP de una entidad española	Fabricación o Producción (Negocios <i>Upstream</i> )
Rusia	Repsol E&P Eurasia LLC.	Fabricación o Producción (Negocios <i>Upstream</i> )
Rusia	Repsol Exploración S.A.- sucursal de una entidad española	Servicios de Administración, Gestión o de Apoyo
Suiza	Repsol Exploration Advanced Services, A.G.	Servicios de Administración, Gestión o de Apoyo
Grecia	Repsol Exploración Ioannina, S.A. - EP de una entidad española	Fabricación o Producción (Negocios <i>Upstream</i> )
Grecia	Repsol Exploración Aitolokarnania, S.A. - EP de una entidad española	Fabricación o Producción (Negocios <i>Upstream</i> )
Grecia	Repsol Grecia Ionian S.L. – EP de una entidad española	Fabricación o Producción (Negocios <i>Upstream</i> )
Australia	Repsol Exploration Australia Pty, Ltd.	Inactiva
Australia	Repsol Oil&Gas Papua Petroleum Pty, Ltd	Actividad holding
Australia	Repsol Oil&Gas Australasia Pty Ltd.	Servicios de Administración, Gestión o de Apoyo/Inactiva
Australia	Repsol Oil&Gas Niugini Kimu Alpha Pty Ltd.	Fabricación o Producción (Negocios <i>Upstream</i> )
Australia	Repsol Oil&Gas Niugini Pty Ltd.	Fabricación o Producción (Negocios <i>Upstream</i> )
Australia	Repsol Oil&Gas Australia (JPDA 06-105) Pty Ltd.	Fabricación o Producción (Negocios <i>Upstream</i> )
Australia	Repsol Oil&Gas Vietnam 07/03 Pty. Ltd.z	Fabricación o Producción (Negocios <i>Upstream</i> )
Gabón	Repsol Libreville, S.A. avec A.G.	Inactiva
Bermudas	Greenstone Assurance Ltd.	Reaseguro/ Inactiva ( <i>run-off</i> )
Irak	Talisman (Block K 39) B.V. - EP de una entidad holandesa	Fabricación o Producción (Negocios <i>Upstream</i> )
Irak	Talisman (Block K9) B.V. - EP de una entidad holandesa	Inactiva
Irlanda	Repsol Exploración Irlanda S.A. - EP de una entidad española	Inactiva
Namibia	Repsol Exploration Namibia Pty, Ltd.	Inactiva
Guinea	Repsol Exploración Guinea, S.A.– Bloque C- EP de una entidad española	Inactiva
Guinea	Exploración Guinea, S.A.– Bloque K- EP de una entidad española	Inactiva
Papúa Nueva Guinea	Repsol Oil&Gas Niugini Kimu Beta Ltd.	Fabricación o Producción (Negocios <i>Upstream</i> )
Papúa Nueva Guinea	Repsol Oil&Gas Niugini Ltd.	Fabricación o Producción (Negocios <i>Upstream</i> )
Papúa Nueva Guinea	Repsol Oil&Gas Niugini Kimu Alpha Pty, Ltd.- EP de una entidad australiana	Fabricación o Producción (Negocios <i>Upstream</i> )
Papúa Nueva Guinea	Repsol Oil&Gas Niugini Pty Ltd. - EP de una entidad australiana	Fabricación o Producción (Negocios <i>Upstream</i> )
Papúa Nueva Guinea	Foreland Oil Ltd. - EP de una entidad inglesa	Fabricación o Producción (Negocios <i>Upstream</i> )
Timor Leste	Repsol Oil&Gas Australia (JPDA 06-105) Pty Ltd. – EP de una entidad australiana	Fabricación o Producción (Negocios <i>Upstream</i> )
Rumanía	Repsol Baicoi, S.R.L.	Inactiva
Rumanía	Repsol Pitesti, S.R.L.	Inactiva
Rumanía	Repsol Targoviste, S.R.L.	Inactiva
Rumanía	Repsol Targu Jiu, S.R.L.	Inactiva

## Anexo 3: Adhesión al GRI 207: Fiscalidad

En línea con nuestro compromiso con la transparencia, nos adherimos voluntariamente y con carácter anticipado al Estándar GRI 207 relativo a la Fiscalidad<sup>1</sup>.

En concreto, en cumplimiento con los requerimientos del Contenido del GRI 207-4, referente a la presentación del Informe País por País, a continuación desglosamos los ingresos registrados en cada jurisdicción fiscal procedentes de operaciones con entidades vinculadas de otras jurisdicciones fiscales. El resto de requerimientos<sup>2</sup> del contenido del GRI 207-4 están cubiertos con la información publicada en este Informe País por País<sup>3</sup>:

1. Este Estándar forma parte del conjunto de Estándares GRI para la elaboración de informes de sostenibilidad (Estándares GRI). Estos Estándares se han diseñado para que las organizaciones los usen para presentar información sobre sus impactos en la economía, el medio ambiente y la sociedad. El Grupo Repsol, a través del anexo IV al Informe de Gestión Integrado, da cumplimiento a otros Estándares GRI (entre otros, Energía, Emisiones, Formación y Enseñanza, Agua...).
2. Para el cumplimiento del resto de Contenidos del GRI 207, nos remitimos a la información publicada en, entre otros documentos, el Informe de Gestión Integrado de 2020 y los anexos a la Memoria de las Cuentas Anuales Consolidadas del Grupo Repsol de 2020, disponibles en nuestra página web [www.repsol.com](http://www.repsol.com).
3. Los requerimientos del Contenido del GRI 207-4 coinciden con la información exigida en la Acción 13 de BEPS de la OCDE para los Informes País por País, seguida por la normativa española, salvo en lo relativo a los ingresos con vinculadas. Para más información, nos remitimos a la comparativa entre ambos requerimientos realizada por el GRI en el siguiente documento [www.globalreporting.org](http://www.globalreporting.org).

Jurisdicciones	Ingresos M€			Total
	Con terceros	Con entidades vinculadas extranjeras (con otras jurisdicciones)	Con entidades vinculadas domésticas (dentro de la misma jurisdicción)	
España	24.515,2	2.431,7	28.016,1	54.963,1
Estados Unidos	1.973,1	717,8	745,2	3.436,1
Perú	1.738,4	147,2	1.068,3	2.953,9
Portugal	1.731,6	348,2	166,3	2.246,2
Singapur	1.372,5	498,9	0,4	1.871,8
Canadá	352,7	376,8	129,8	859,3
Méjico	641,0	1,7	18,0	660,7
Italia	635,3	2,7	-	638,0
Indonesia	397,7	9,3	-0,0	407,0
Países Bajos	49,2	267,3	-0,3	316,2
Noruega	253,0	-4,9	0,0	248,1
Malasia	211,7	2,7	0,4	214,7
Colombia	155,4	26,1	0,3	181,7
Bolivia	150,9	4,1	1,3	156,3
Argelia	87,2	56,0	10,9	154,2
Libia	81,7	47,2	0,0	128,9
Vietnam	120,5	1,0	-0,0	121,5
Luxemburgo	24,8	87,6	0,4	112,8
Ecuador	15,7	36,3	0,0	52,0
Venezuela	10,2	5,3	0,0	15,5
Brasil	6,2	-	0,1	6,2
Francia	0,0	5,2	-	5,2
Reino Unido	2,4	2,3	0,1	4,9
Barbados	-0,0	2,6	-0,0	2,6
Chile	3,3	-	-	3,3
Trinidad y Tobago	-0,3	2,3	-0,0	2,0
Guyana	1,7	-	-	1,7
Marruecos	1,6	0,1	0,0	1,7
Alemania	0,0	1,3	-	1,4
Bulgaria	1,3	-	-	1,3
Rusia	0,7	0,2	0,3	1,2
Suiza	-0,2	1,4	-0,0	1,1
Grecia	0,4	0,6	-	1,1
Australia	0,5	-	-	0,5
Gabón	0,4	-	-	0,4
Bermudas	0,0	0,0	0,0	0,0
Irak	0,0	-	-	0,0
Irlanda	0,0	-	-	0,0
Namibia	0,0	-	-	0,0
Guinea	-	-	-	-
Papúa Nva. Guinea	0,0	0,0	0,0	0,0
Timor Leste	-0,2	-	-	-0,2
Rumania	-1,4	-	-	-1,4
<b>Total</b>	<b>34.534,0</b>	<b>5.079,2</b>	<b>30.157,6</b>	<b>69.770,8</b>



## Anexo 4: Conciliación de datos financieros del informe país por país con Cuentas Anuales Consolidadas

A continuación se muestra el detalle que permite conciliar los datos financieros incluidos en el informe país por país (ingresos con terceros, resultado antes de impuesto sobre beneficios e impuesto sobre beneficios pagados) con la

información financiera auditada del Grupo incluida en las Cuentas Anuales (CCAA) consolidadas del ejercicio 2020. A efectos comparativos se incluye la misma información para los ejercicios 2018 y 2019.

INGRESOS CON TERCEROS	Referencia en CCAA consolidadas 2020	Importe
<b>Ingresos de explotación</b>		<b>34.109</b>
Ventas	Página 3	32.956
Ingresos por prestación de servicios y otros ingresos	Página 3	326
Variación de existencias de productos terminados	Página 3	-624
Otros ingresos de explotación	Página 3	985
Reversión de provisiones por deterioro (Nota 19.5)	Página 51	335
Beneficios por enajenaciones de activos	(1)	131
<b>Ingresos financieros (Nota 21 CCAA consolidadas 2020)</b>		<b>425</b>
Ingresos financieros	Página 59	96
Variación de valor razonable en instrumentos financieros (por el importe neto)	Página 59	-148
Diferencias de cambio (por el importe neto)	Página 59	406
Otros	(2)	71
<b>Ingresos con terceros<sup>(3)</sup></b>		<b>34.534</b>

(1) En la página 3 de las CCAA consolidadas de 2020 se incluye el importe neto de los beneficios/pérdidas por enajenaciones de activos que asciende a 102 MEUR. En el informe país por país únicamente se incluyen los beneficios por enajenaciones de activos (131 MEUR) sin incluir las pérdidas por enajenaciones de activos (-29 MEUR).

(2) En la página 59 de las CCAA consolidadas de 2020 la partida "Otros" incluye tanto ingresos como gastos financieros ascendiendo el neto de ambos importes a -16 MEUR. Respecto de esta partida, en el informe país por país únicamente se incluyen los ingresos financieros (71 MEUR) excluyéndose los gastos financieros (-87 MEUR) incluidos en la partida "Otros".

(3) En la página 10 del informe país por país público de 2020 se indica que el total de ingresos con terceros asciende al 49% del total de ingresos (69.771 MEUR). En concreto, el importe total de ingresos con terceros asciende a 34.534.025.665,58 €, lo que supone el 49% del total de ingresos de 69.770.808.072,51€.

RESULTADO ANTES DEL IMPUESTO SOBRE BENEFICIOS	Referencia en CCAA consolidadas 2020	Importe
Resultado antes impuestos	Página 3	-3.304
Resultado inversiones contabilizadas por el método de participación <sup>(1)</sup>	Página 3	-609
<b>Resultado antes del impuesto sobre beneficios</b>		<b>-2.695</b>

(1) Conforme a lo explicado en la sección "Definiciones del Informe País por País" de este informe, el informe país por país no recoge información sobre negocios conjuntos y entidades asociadas por lo que su resultado no se incluye en el informe país por país.

IMPUESTO SOBRE BENEFICIOS PAGADO (CRITERIO DE CAJA)	Referencia en CCAA consolidadas 2020	Importe
Cobros / (pagos) por impuesto sobre beneficios de las actividades de explotación	Página 65	100
Otros cobros / (pagos) por impuesto sobre beneficios	(1)	479
Retenciones incluidas en el Informe País por País	(2)	-2
<b>Impuesto sobre beneficios pagado (criterio de caja)</b>	Nota 24.1	<b>557</b>

(1) Corresponde principalmente a la devolución del IS 2018 en España por los pagos anticipados realizados por la venta del 20% de GNF que, en CCAA consolidadas de 2020, se muestra en el Estado de flujos de efectivo, dentro de la partida "Cobros por desinversiones: Empresas del grupo y asociadas" (1.010 M€) en la página 6.

(2) En el informe país por país se reportan retenciones, no tenidas en cuenta en las CCAA consolidadas de 2020, siguiendo el criterio establecido en el informe final de la Acción 13 de BEPS. En concreto, conforme al criterio de la OCDE, las retenciones deben reportarse en el país de la entidad que soporta la retención, con independencia de en qué país haya soportado la misma.

## Conciliación de datos financieros del informe país por país con Cuentas Anuales Consolidadas [ejercicio 2019]

INGRESOS CON TERCEROS	Referencia en CCAA consolidadas 2019	Importe
<b>Ingresos de explotación</b>		<b>50.664</b>
Ventas	Página 3	49.006
Ingresos por prestación de servicios y otros ingresos	Página 3	322
Variación de existencias de productos terminados	Página 3	11
Otros ingresos de explotación	Página 3	725
Reversión de provisiones por deterioro (Nota 20.4)	Página 53	424
Beneficios por enajenaciones de activos	(1)	176
<b>Ingresos financieros (Nota 22 CCAA consolidadas 2019)</b>		<b>380</b>
Ingresos financieros	Página 60	148
Variación de valor razonable en instrumentos financieros (por el importe neto)	Página 60	216
Diferencias de cambio (por el importe neto)	Página 60	-27
Otros	(2)	43
<b>Ingresos con terceros<sup>(3)</sup></b>		<b>51.044</b>

(1) En la página 3 de las CCAA consolidadas de 2019 se incluye el importe neto de los beneficios/pérdidas por enajenaciones de activos que asciende a 147 MEUR. En el Informe País por País únicamente se incluyen los beneficios por enajenaciones de activos (176 MEUR) sin incluir las pérdidas por enajenaciones de activos (-29 MEUR).

(2) En la página 60 de las CCAA consolidadas de 2019 la partida "Otros" incluye tanto ingresos como gastos financieros ascendiendo el neto de ambos importes a -41 MEUR. Respecto de esta partida, en el Informe País por País únicamente se incluyen los ingresos financieros (43 MEUR) excluyéndose los gastos financieros (-84 MEUR) incluidos en la partida "Otros".

(3) En la página 7 del Informe País por País público de 2019 se indica que el total de ingresos con terceros asciende al 48% del total de ingresos (105.647 MEUR). En concreto, el importe total de ingresos con terceros asciende a 51.043.693.021 €, lo que supone el 48% del total de ingresos de 105.646.802.154€.

RESULTADO ANTES DEL IMPUESTO SOBRE BENEFICIOS	Referencia en CCAA consolidadas 2019	Importe (-pérdidas)
Resultado antes impuestos	Página 3	-3.201
Resultado inversiones contabilizadas por el método de participación <sup>(1)</sup>	Página 3	-351
Efecto redondeo de importes	-	1
<b>Resultado antes del impuesto sobre beneficios</b>		<b>-3.551</b>

(1) Conforme a lo explicado en la sección "Definiciones del Informe País por País" de este informe, el Informe País por País no recoge información sobre negocios conjuntos y entidades asociadas por lo que su resultado no se incluye en el Informe País por País.

IMPUESTO SOBRE BENEFICIOS PAGADO (CRITERIO DE CAJA)	Referencia en CCAA consolidadas 2019	Importe (-cobros)
Cobros / (pagos) por impuesto sobre beneficios	Página 66	975
Retenciones incluidas en el Informe País por País	(1)	3
<b>Impuesto sobre beneficios pagado (criterio de caja)</b>	<b>Nota 26.1</b>	<b>978</b>

(1) En el Informe País por País se reportan retenciones, no tenidas en cuenta en las CCAA consolidadas de 2019, siguiendo el criterio establecido en el informe final de la Acción 13 de BEPS. En concreto, conforme al criterio de la OCDE, las retenciones deben reportarse en el país de la entidad que soporta la retención, con independencia de en qué país haya soportado la misma.

## Conciliación de datos financieros del informe país por país con Cuentas Anuales Consolidadas [ejercicio 2018]

INGRESOS CON TERCEROS	Referencia en CCAA consolidadas 2018	Importe
<b>Ingresos de explotación</b>		<b>51.353</b>
Ventas	Página 3	49.701
Ingresos por prestación de servicios y otros ingresos	Página 3	172
Variación de existencias de productos terminados y en curso de fabricación	Página 3	130
Reversión de provisiones por deterioro y beneficios por enajenaciones de activos	Página 3	277
Otros ingresos de explotación	Página 3	1.073
<b>Ingresos financieros (Nota 21 CCAA consolidadas 2018)</b>		<b>859</b>
Ingresos financieros	Página 63	177
Variación de valor razonable en instrumentos financieros (por el importe neto)	Página 3	200
Diferencias de cambio (por el importe neto)	Página 3	467
Resultado por enajenación de instrumentos financieros	Página 63	-10
Otros	(1)	25
<b>Ingresos con terceros<sup>(2)</sup></b>		<b>52.212</b>

(1) En la página 63 de las CCAA consolidadas de 2018 la partida "Otros" incluye tanto ingresos como gastos financieros ascendiendo el neto de ambos importes a -75 MEUR. Respecto de esta partida, en el informe país por país únicamente se incluyen los ingresos financieros (25 MEUR) excluyéndose los gastos financieros (-100 MEUR) incluidos en la partida "Otros".

(2) En la página 7 del informe país por país público de 2018 se indica que el total de ingresos con terceros asciende al 47% del total de ingresos (110.424 MEUR). En concreto, el importe total de ingresos con terceros asciende a 52.211.787.949,17 €, lo que supone el 47% del total de ingresos de 110.424.059.620,08 €.

RESULTADO ANTES DEL IMPUESTO SOBRE BENEFICIOS	Referencia en CCAA consolidadas 2018	(-pérdidas) Importe
Resultado antes impuestos	Página 3	3.333
Resultado inversiones contabilizadas por el método de participación <sup>(1)</sup>	Página 3	1.053
Efecto redondeo de importes	-	-1
<b>Resultado antes del impuesto sobre beneficios</b>		<b>2.279</b>

(1) Conforme a lo explicado en la sección "Definiciones del Informe País por País" de este informe, el Informe País por País no recoge información sobre negocios conjuntos y entidades asociadas por lo que su resultado no se incluye en el Informe País por País.

IMPUESTO SOBRE BENEFICIOS PAGADO (CRITERIO DE CAJA)	Referencia en CCAA consolidadas 2018	(-cobros) Importe
Cobros / (pagos) por impuesto sobre beneficios	70	1.226
Retenciones incluidas en el Informe País por País	(1)	9
<b>Impuesto sobre beneficios pagado (criterio de caja)</b>	<b>Nota 26.1</b>	<b>1.235</b>

(1) En el informe país por país se reportan retenciones, no tenidas en cuenta en las CCAA consolidadas de 2018, siguiendo el criterio establecido en el informe final de la Acción 13 de BEPS. En concreto, conforme al criterio de la OCDE, las retenciones deben reportarse en el país de la entidad que soporta la retención, con independencia de en qué país haya soportado la misma.



2 0 2 0

Grupo REPSOL

Informe fiscal  
País por País  
(Información  
país por país  
sobre impuestos  
sobre beneficios  
en 2020)