

2022

Grupo REPSOL

Informe fiscal
País por País
(Información
país por país sobre
impuestos
sobre beneficios
en 2021)



Repsol Compromiso
Cero Emisiones Netas
2050



REPSOL



Índice

1. Introducción.....	página 4
1.1. El Informe País por País	página 4
1.2. Nuestras Compañías y Modelo de Negocio	página 5
1.3. Localización de las Actividades	página 6
1.4. Entorno de recuperación y mejora de resultados	página 7
2. Informe País por País 2021	página 8
2.1. Definiciones y criterios de elaboración	página 8
2.2. Datos del Informe País por País 2021	página 10
3. Análisis de países	página 11
4. Anexos	página 43
Anexo 1: Autoevaluación de contribución fiscal responsable	página 43
Anexo 2: Todas las entidades del Informe País por País	página 44
Anexo 3: Adhesión al GRI 207: Fiscalidad	página 52
Anexo 4: Conciliación de datos financieros del informe país por país con Cuentas Anuales Consolidadas	página 53

1. Introducción

1.1. El Informe País por País

Repsol mantiene su compromiso con la transparencia y publica desde el año 2018 el Informe País por País

Estrategia fiscal

Nuestra estrategia fiscal se basa en cinco principios fundamentales:

- Cumplimiento responsable
- Eficiencia
- Transparencia
- Relaciones cooperativas
- Prevención de riesgos fiscales

Más información fiscal disponible en nuestra página web www.repsol.com

Informe país por país

El Informe País por País (“Country by Country Report” o CbCr por sus siglas en inglés) forma parte del Plan de Acción BEPS de la OECD¹/G20, el cual requiere que las multinacionales, en relación con su Impuesto sobre beneficios, proporcionen información financiera y fiscal a nivel país, así como la identificación de las entidades del Grupo y sus actividades principales.

El Plan de Acción BEPS (erosión de la base imponible y traslado de beneficios) hace referencia a las estrategias de planificación fiscal utilizadas por los grupos multinacionales que aprovechan las brechas y los desajustes en las normas fiscales para evitar pagar impuestos. Más de 140 países, trabajan conjuntamente dentro del Marco Inclusivo de la OCDE, con el fin de implementar 15 acciones para abordar la evasión fiscal, mejorar la coherencia de las normas fiscales internacionales y asegurar un entorno fiscal más transparente. El Informe País por País es una de estas medidas.

1. Organización para la Cooperación y Desarrollo Económico.

Contribución fiscal responsable de Repsol

Repsol es consciente de su responsabilidad en el desarrollo y bienestar social y económico de los países donde opera y sabe que los tributos que paga lo apoyan. Por ello, el Grupo se compromete al pago responsable de sus impuestos, mediante la aplicación de buenas prácticas en la gestión de sus asuntos fiscales, la transparencia y la promoción de relaciones cooperativas con los gobiernos, evitando riesgos materiales y controversias innecesarias.

Esta política fiscal, alineada con la misión y valores de la Compañía y con los Objetivos de Desarrollo Sostenible, pretende que seamos reconocidos públicamente como una compañía íntegra y transparente en materia fiscal. Repsol asume el compromiso de cumplir de forma efectiva con las mejores prácticas de fiscalidad responsable y *tax governance*, mediante el seguimiento voluntario de los principios o recomendaciones de mayor prestigio internacional (B-team, GRI 207, estándar OCDE de control de riesgos fiscales). Véase nuestra estrategia fiscal y evidencias del cumplimiento de las mejores prácticas en www.repsol.com.

Nuestro compromiso con la Transparencia

Repsol mantiene su compromiso de ser transparente y compartir información relevante con sus accionistas y partes interesadas, y **hace públicos por cuarto año consecutivo los datos de su Informe País por País de 2021**, respecto de los 41 países en los que tiene presencia fiscal, tal y como se ha presentado a las Autoridades Fiscales Españolas en 2022 para su intercambio automático con otras Autoridades Fiscales. Con la publicación de este informe Repsol se adelanta al cumplimiento de la normativa europea² por la que se exigirá a las multinacionales la publicación de su informe país por país partir de 2024. Nuestro informe incluye asimismo información adicional para facilitar la comprensión de nuestra presencia, desempeño y contribución fiscal en cada país, lo cual excede el alcance de la directiva europea.

Además de este informe, hacemos voluntariamente pública información financiera y fiscal relevante por país³, de conformidad con los más altos estándares de transparencia y las mejores prácticas (disponible en www.repsol.com):

- **Informe de Contribución Fiscal:** contiene información sobre todos los impuestos pagados por país.
- **Informe de Gestión Integrado:** incluye información sobre nuestro enfoque responsable respecto de los impuestos, nuestra contribución fiscal e impacto por país.
- **Pagos a gobiernos en actividades de exploración y producción de hidrocarburos:** información específica sobre pagos realizados a gobiernos relacionados con operaciones de extracción por país, proyectos y Administración Pública⁴.

2. Directiva (UE) 2021/2101 del Parlamento Europeo y del Consejo de 24 de noviembre de 2021 por la que se modifica la Directiva 2013/34/UE en lo que respecta a la divulgación de información relativa al impuesto sobre sociedades por parte de determinadas empresas y sucursales.

3. Estos informes incluyen información sobre negocios conjuntos y entidades asociadas.

4. De acuerdo con la Directiva 2013/34/UE del Parlamento Europeo y del Consejo de 26 de junio de 2013.

1.2. Nuestras Compañías y Modelo de Negocio

Repsol es un grupo multienergético, integrado y global, que trabaja para facilitar la evolución hacia un modelo energético con menos emisiones. Produce más de 640.000 barriles de petróleo al día, dispone de uno de los sistemas de refino y química más eficientes de Europa y cuenta con una extensa red de casi 4.700 estaciones de servicio en cinco países. Es un actor relevante del mercado de luz y gas en España, con más de un millón de clientes, además de operar activos de generación de electricidad baja en carbono. También es un referente en movilidad sostenible, con carburantes más eficientes y nuevas soluciones.

En 2020, Repsol ha revisado la definición de sus segmentos de operación para alinearla con la renovada visión estratégica de los negocios y con nuestro compromiso de ser neutrales en emisiones de CO₂ en 2050. En particular, la compañía impulsará sus negocios comerciales con una nueva oferta multienergía, una estrategia focalizada en el cliente y el desarrollo de nuevos negocios de generación eléctrica de bajas emisiones.

Los segmentos de reporting de Repsol son:

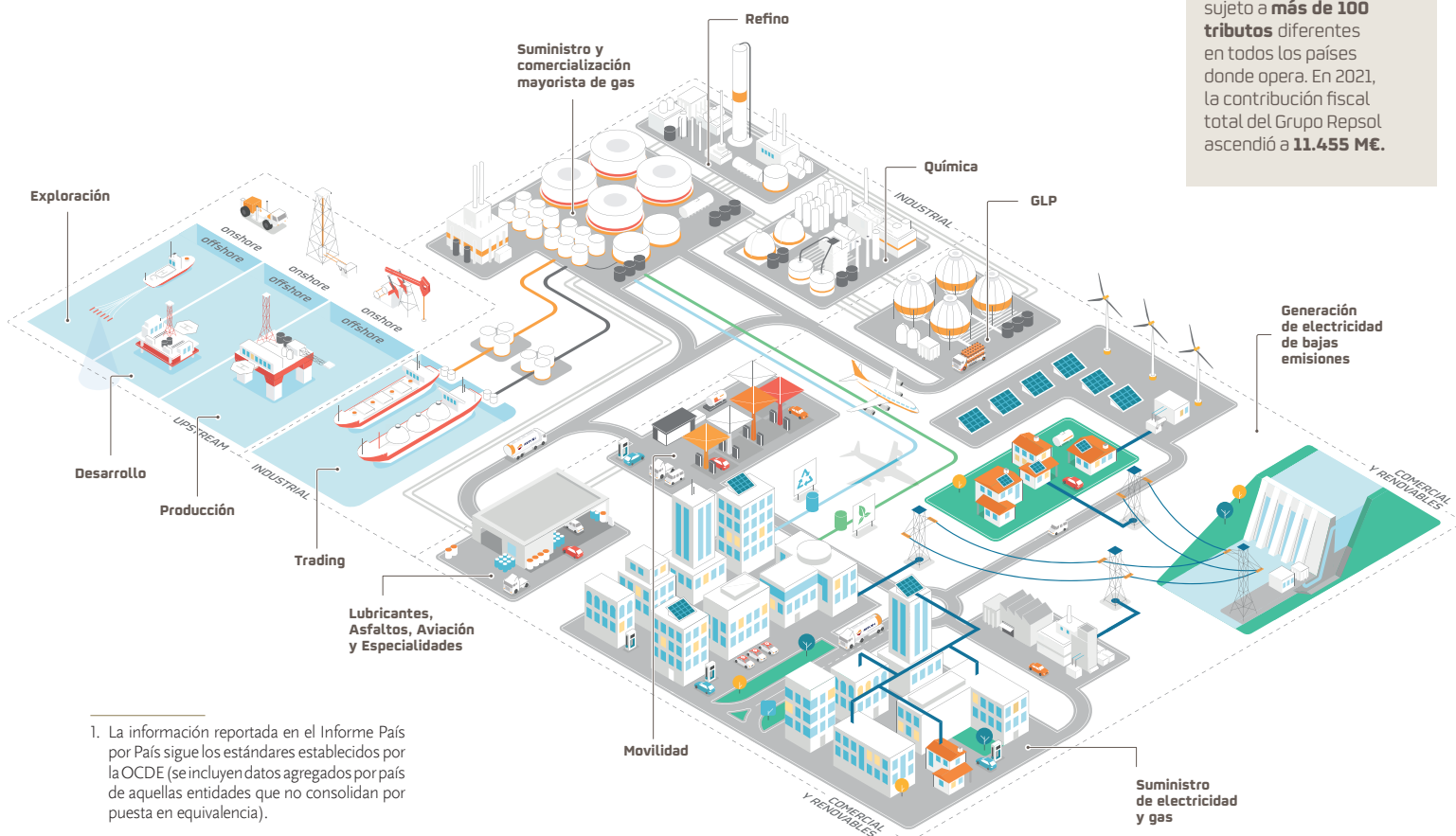
- Exploración y Producción (Upstream/E&P): para las actividades de exploración, desarrollo y producción de reservas de crudo y gas natural;
- Industrial: corresponde, principalmente, a las actividades de (i) refino, (ii) petroquímica, (iii) trading y transporte de crudo y productos y (iii) comercialización, transporte y regasificación de gas natural y gas natural licuado (GNL);
- Comercial y Renovables: integra, principalmente, los negocios de (i) movilidad y comercialización de productos petrolíferos, (ii) GLP, (iii) generación de electricidad de bajas emisiones y fuentes renovables y (iv) comercialización de electricidad y gas.

Repsol ha continuado con su proceso de transformación durante 2021. La eficiencia y la agilidad en la gestión de los negocios, la incorporación de nuevas tecnologías y la digitalización de las operaciones, así como el impulso a la construcción de nuevos negocios y a la transformación de los tradicionales para adaptarnos a los objetivos de descarbonización y al entorno de transición energética, han marcado las actuaciones de la compañía durante el año.

Magnitudes Clave Informe País por País¹ 2021

- **109,5€ miles de millones** de ingresos
- **4€ miles de millones** de resultado antes de impuestos
- **1,3€ miles de millones** de impuestos devengados corrientes
- **32% tipo impositivo efectivo**
- **+23.000** empleados
- **41 países** con presencia fiscal

948 M€ pagados por impuesto sobre beneficios. El impuesto sobre beneficios no es el único tributo que grava a Repsol. El Grupo está sujeto a **más de 100 tributos** diferentes en todos los países donde opera. En 2021, la contribución fiscal total del Grupo Repsol ascendió a **11.455 M€**.



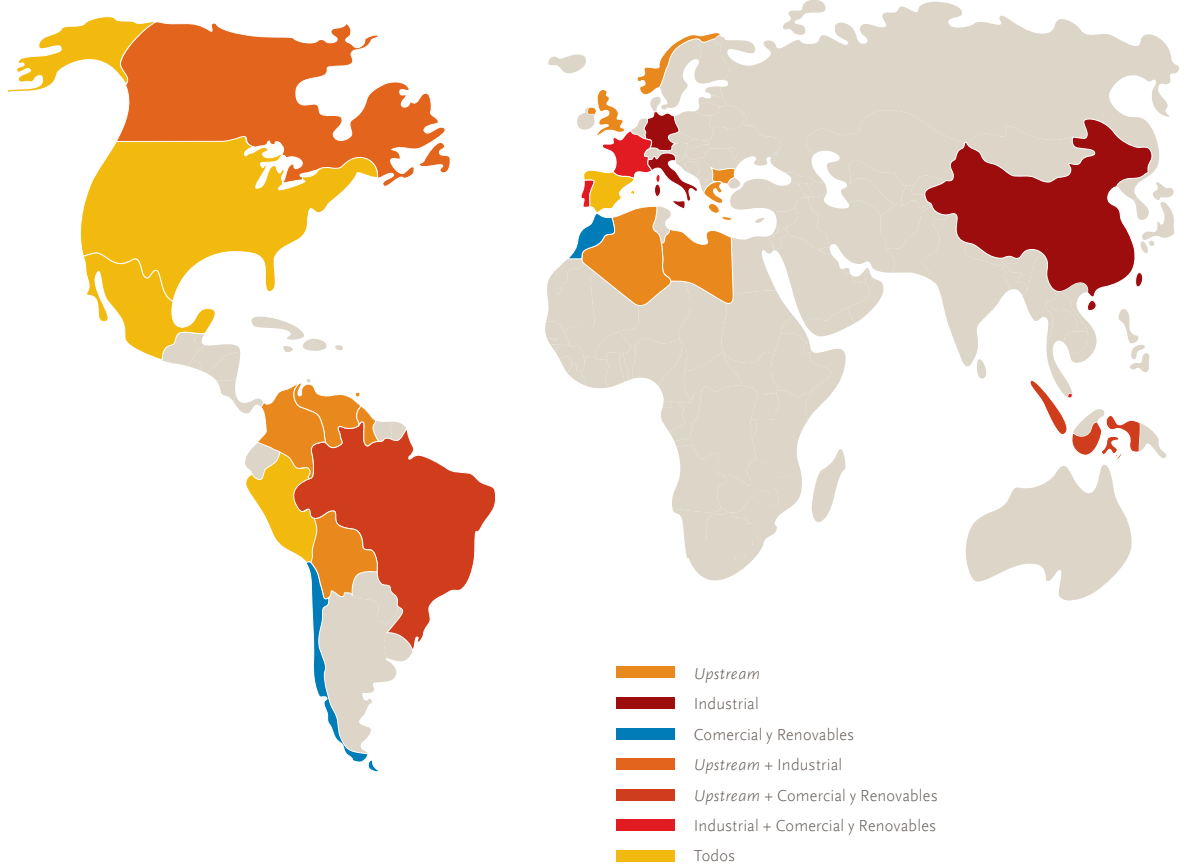
1. La información reportada en el Informe País por País sigue los estándares establecidos por la OCDE (se incluyen datos agregados por país de aquellas entidades que no consolidan por puesta en equivalencia).

1.3. Localización de las Actividades

Repsol tiene presencia en 41 países.

El Grupo Repsol, cuya cabecera es la entidad española Repsol, S.A, está compuesto por unas 300 entidades organizadas conforme a criterios de negocio y presencia geográfica. Véase nuestro Informe de Gestión Integrado para 2021 en www.repsol.com

El modelo de negocio, la etapa en el ciclo de inversión y el desempeño de la actividad determinan la mayor parte de los impuestos que pagamos. Nuestros datos fiscales reflejan la naturaleza variada de nuestras actividades.



Conforme a los principios de nuestra estrategia fiscal, Repsol constituye entidades por motivos de negocio, en el lugar donde las actividades se llevan a cabo y respaldadas por los empleados y activos necesarios para ello.

Dada la naturaleza de nuestro negocio, suele existir una elevada correlación entre las actividades realizadas y los territorios en los que tenemos presencia a través de la exploración y producción de hidrocarburos, nuestras refinerías y complejos petroquímicos o estaciones de servicio.

Esto significa que los impuestos se pagan donde se desarrollan las actividades, en línea con nuestro modelo de negocio y con la creación de valor.

En consecuencia, las llamadas “actividades móviles” (aquellas actividades que sería más fácil reubicar a un país diferente) generalmente se llevan a cabo

en aquellas jurisdicciones donde hay un motivo de negocio y un vínculo efectivo con el territorio.

De hecho, la mayoría de las actividades móviles son realizadas en España (gestión de propiedad intelectual (PI), trading, holding, etc.) que es la jurisdicción de la cabecera del Grupo. Por lo tanto, la política de Repsol no es trasladar los beneficios a través del uso de actividades móviles, siendo los beneficios gravados en los países donde las actividades se realizan.

Después de participar en el primer programa ICAP de la OCDE, Repsol ha sido calificado como contribuyente de bajo riesgo por las autoridades fiscales de los principales países en los que opera.

Para obtener más información, consúltese www.repsol.com.

<p>Intangibles</p> <ul style="list-style-type: none"> • La propiedad industrial e intelectual (PI) del Grupo se encuentra en España y se refiere principalmente a intangibles derivados de la actividad de I+D y la marca registrada Repsol. • Todas las funciones relevantes relacionadas con la PI (desarrollo, mejora, mantenimiento, explotación y protección) están centralizadas en España. 	<p>Financiación</p> <ul style="list-style-type: none"> • Las actividades de financiación del grupo se realizan principalmente a través de los centros operativos localizados en España, Países Bajos y Luxemburgo. • La presencia en los Países Bajos data de 1991. Incluye la emisión de bonos y papel comercial a corto plazo en los mercados internacionales de deuda. • En Luxemburgo se desarrollan actividades de financiación intragrupo de negocios E&P, fundamentalmente en Norteamérica, así como financiación internacional en USD de otras compañías del Grupo.
<p>Trading</p> <ul style="list-style-type: none"> • La actividad de trading se realiza principalmente en España, con apoyo de un número muy significativo de empleados. • Estas actividades de trading se realizan también en Estados Unidos y Singapur, centrándose en sus respectivos mercados regionales. 	<p>Holding</p> <ul style="list-style-type: none"> • Las principales compañías holding del Grupo se encuentran en España (cabeceras del Grupo) a través de las cuales se canalizan las principales inversiones. • La presencia de compañías holding en otros países se debe principalmente a los procesos de adquisición y a la existencia de negocios conjuntos con terceros.
<p>Reaseguro</p> <ul style="list-style-type: none"> • El grupo cubre sus principales riesgos globales a través de un esquema estándar en el sector llamado "aseguramiento cautivo". Permite la gestión centralizada y activa de las políticas de retención o traslado a terceros de los riesgos globales del Grupo. • Esta actividad internacional es realizada en la UE (Luxemburgo) desde 1990 a través de una entidad sujeta a la supervisión y control del regulador luxemburgués. 	<p>Gestión de Expatriados</p> <ul style="list-style-type: none"> • Actividad realizada principalmente en España. • La actividad marginal desarrollada en Suiza se refiere solo a ciertos empleados [30] que se encuentran bajo un régimen especial de alta movilidad (Actividades técnicas de E&P).

Las "actividades móviles" generalmente se llevan a cabo en aquellas jurisdicciones donde hay un motivo de negocio y un vínculo efectivo con el territorio, principalmente España.

1.4. Entorno de recuperación y mejora de resultados

En 2020 la crisis mundial provocada por la pandemia COVID-19 derrumbó la demanda y los precios de las materias primas y productos de referencia para nuestros negocios. En 2021, el avance de los programas de vacunación y las políticas públicas de apoyo a la salida de la crisis han permitido una progresiva recuperación de la actividad económica y de la movilidad, que han impulsado la demanda y los precios de nuestros productos.

Las medidas definidas en el Plan Estratégico 21-25 y una gestión orientada a la eficiencia y la transformación han permitido a Repsol aprovechar la mejora del entorno y recuperar la senda de resultados previa a la pandemia, con un aumento significativo de la generación de caja

de los negocios. Los resultados de 2021 vienen marcados por el contexto de recuperación progresiva de la economía global.

Las oportunidades que ha ofrecido la mejora en el entorno de los negocios (aumento de los precios del crudo y del gas, mejora del margen internacional de química –en niveles históricos– y la progresiva recuperación de la demanda de combustibles por las menores restricciones a la movilidad) se han podido aprovechar adecuadamente gracias a las medidas adoptadas por la compañía al inicio de la pandemia para afrontar el difícil contexto de la COVID-19 y al cambio de estrategia definido ante las expectativas de salida de la crisis.

2. Informe País por País 2021

2.1. Definiciones y criterios de elaboración

Definiciones

Los datos incluidos en el Informe País por País siguen los estándares de la OCDE.

A continuación, incluimos las definiciones de los principales términos del Informe País por País con una breve descripción y explicación de los datos reportados por el Grupo Repsol.

Las cifras reportadas en el Informe País por País del Grupo Repsol están expresadas en millones euros.

Perímetro

Repsol tiene presencia en 41 jurisdicciones a través de 290 entidades (incluyendo establecimientos permanentes (EP) y sucursales). El Informe País por País incluye datos agregados por país de las entidades que no consolidan por puesta en equivalencia.

Fuente de datos

La principal fuente de información son los estados financieros consolidados de 2021 del Grupo Repsol (utilizados para los datos de ingresos, resultados antes de impuestos y el impuesto devengado corriente (año en curso); los estados financieros individuales conforme a PCGA locales se han utilizado para los datos de balance (capital declarado, resultados no distribuidos y activos).

El Informe País por País no recoge información sobre negocios conjuntos y entidades asociadas (consúltese la información fiscal de estas entidades en nuestro informe de Gestión Integrado y nuestro informe de contribución fiscal en www.repsol.com).

Lista de entidades y principales actividades

Repsol es un grupo multienergético, integrado y global con amplia experiencia en la mayoría de las áreas de la industria del Oil&Gas. En consecuencia, Repsol desarrolla sus actividades en tres áreas de negocio principales: (i) "Upstream" (exploración y producción del petróleo y reservas de gas naturales), (ii) Industrial (refino, petroquímica, trading

y transporte de crudo y productos y comercialización, transporte y regasificación de gas natural y gas natural licuado (GNL) y (iii) Comercial y Renovables (movilidad y comercialización de productos petrolíferos, GLP, generación de electricidad de bajas emisiones y fuentes renovables y comercialización de electricidad y gas).

Ingresos

Los ingresos se muestran en dos columnas, desglosando los procedentes de operaciones con entidades vinculadas y con terceros. Las entidades no vinculadas (terceros) incluyen negocios conjuntos y entidades asociadas. Los ingresos con entidades vinculadas son aquellos ingresos que proceden de entidades incluidas en el perímetro del Informe País por País.

Los ingresos también incluyen los valores netos de la "Variación de valor razonable en instrumentos financieros", las "Diferencias de cambio" y el "Resultado por enajenación de instrumentos financieros". Por este motivo, puede haber ingresos negativos en algunas jurisdicciones.

En línea con nuestro compromiso con la transparencia, nos adherimos voluntariamente y con carácter anticipado al Estándar GRI 207 relativo a la Fiscalidad. Consecuentemente, en cumplimiento de los requerimientos del Contenido del GRI 207-4, en el Anexo 3 desglosamos los ingresos percibidos en cada jurisdicción fiscal con entidades vinculadas de otras jurisdicciones fiscales.

Resultado antes de impuesto sobre sociedades o impuestos de naturaleza análoga al mismo

El resultado antes de impuestos incluye las operaciones *intercompany* (excepto los dividendos recibidos de entidades pertenecientes al perímetro del Informe País por País y las provisiones de cartera).

Los resultados antes de impuestos pueden incluir ajustes contables extraordinarios (*impairments...*) que no generan un impuesto sobre beneficios devengado (año en curso).

Impuestos sobre beneficios pagado (Criterio de Caja)

De acuerdo con el enfoque de la OCDE, el impuesto sobre beneficios pagado incluye devoluciones de impuestos, pagos de actas y liquidaciones derivadas de litigios y retenciones. En algunas jurisdicciones el impuesto sobre beneficios pagado / (devuelto) se refiere a resultados de ejercicios anteriores.

Nuestra contribución fiscal a los países es más amplia que la reflejada en el Informe País por País, puesto que otros pagos significativos no están incluidos de acuerdo con los estándares de la OCDE (como impuestos a la producción, impuestos indirectos...). Consúltese la información fiscal en nuestro Informe de Gestión Integrado y en el Informe de Contribución Fiscal en www.repsol.com.

Impuesto sobre beneficios devengado (año en curso)

El impuesto sobre beneficios devengado incluye, de acuerdo con lo establecido por la OCDE, el gasto fiscal corriente devengado que se recoge en las pérdidas o beneficios imponibles del año en curso, excluyendo los impuestos diferidos y las provisiones para pasivos fiscales inciertos.

Dado que el impuesto sobre beneficios devengado refleja la información basada en los estados financieros individuales preparados conforme a su propia normativa fiscal y contable y divisa, puede resultar complejo establecer una correlación con el resultado antes de impuestos, que procede de información consolidada.

También se debe tener en cuenta que el impuesto sobre beneficios devengado puede verse afectado por la aplicación de incentivos fiscales (incentivos, deducciones...), y regímenes de amortización acelerados, entre otros.

Los impuestos sobre beneficios devengados y los impuestos sobre beneficios pagados durante el año generalmente difieren.

Los impuestos sobre beneficios devengados y los impuestos sobre beneficios pagados pueden diferir debido a: (i) pagos de años anteriores (por ej. pagos a cuenta y devoluciones de impuestos), y/o (ii) el uso de créditos fiscales de ejercicios anteriores.

Tipo impositivo efectivo (TIE)

Aunque la OCDE no requiere que los datos del TIE se reporten en el Informe País por País, en aras a una mayor transparencia, incluimos esta información.

El TIE se calcula con base en el resultado antes de impuestos y el impuesto sobre beneficios devengado reflejados en el Informe País por País.

En concreto, solo se calcula TIE cuando el resultado antes de impuestos de una jurisdicción es un beneficio y existe un impuesto devengado (gasto), por ser la única casuística representativa.

Adicionalmente se muestra el dato promedio de los tres últimos ejercicios (2019-2021) para evitar las distorsiones que pueden producirse en un año particular.

Capital declarado y resultados no distribuidos

Respecto al capital declarado, debe tenerse en cuenta que ciertas jurisdicciones no categorizan algunas cifras de capital (aportaciones de socios, primas de emisión ...) como "capital" en un sentido estricto. Por este motivo estas cifras han sido omitidas para proporcionar una visión homogénea.

Las cifras reportadas como resultados no distribuidos incluyen las reservas legales, otras reservas y resultados de ejercicios anteriores. La fuente de información para ambos datos son los estados financieros individuales con criterio local, aplicando el tipo de cambio de cierre para convertirlos en euros.

Empleados

Los datos reportados se corresponden con la plantilla media a final del año 2021 siguiendo los criterios NIIF¹. Los empleados en comisión de servicio son reportados en la jurisdicción en la que son destinados.

Convención de signos

El signo "menos" (-) significa en cada caso lo siguiente: (i) en la columna "Resultado antes del Impuesto sobre beneficios", pérdidas; (ii) en el "Impuesto sobre beneficios devengado", un ingreso por créditos fiscales; (iii) en el "Impuesto sobre beneficios pagado", un ingreso recibido por las compañías por devolución de pagos a cuenta o retenciones de ejercicios anteriores.

1. Las Normas Internacionales de Información Financiera (NIIF) establecen reglas comunes para que los estados financieros puedan ser consistentes, transparentes y comparables en todo el mundo. Se establecieron para crear un lenguaje contable común para que las empresas y sus estados financieros puedan ser consistentes y fidedignos de una compañía a otra y de un país a otro.

2.2. Datos del Informe País por País 2021

El 2021 se caracteriza por la recuperación de la senda de resultados previa a la pandemia, con un aumento significativo de la generación de caja de los negocios, así como un aumento relevante de la contribución fiscal del Grupo.

Las denominadas “actividades móviles” están ubicadas en aquellas jurisdicciones donde existe un motivo de negocio.

Nuestra presencia en territorios controvertidos es muy limitada. Esta se mantiene únicamente por motivos de negocio. Para más información consultar www.repsol.com

En la industria del Oil&Gas, las entidades dedicadas a las actividades de exploración generalmente acumulan pérdidas por períodos largos de tiempo antes de que termine esta etapa exploratoria con éxito.

Jurisdicción	Ingresos			(-pérdidas)	(-ingreso)	(-devolución)	Capital declarado	(-pérdidas)	Número de trabajadores	Activos tangibles
	Con terceros	Con vinculadas	Total	Resultado antes del Impuesto sobre beneficios	Impuesto sobre beneficios devengado. Año en curso	Impuesto sobre beneficios pagado (criterio de caja)		Resultados no distribuidos		
España	44%	56%	87.509	1.345	324	417	3.595	3.046	16.766	9.033
Estados Unidos	56%	44%	5.424	242	41	1	14.103	-6.695	552	4.444
Perú	62%	38%	5.090	399	141	34	857	100	3.012	1.902
Portugal	73%	27%	3.179	208	56	-1	187	260	1.307	454
Singapur	73%	27%	1.872	-22	0	0	0	-47	23	0
Canadá	51%	49%	1.256	29	0	0	10.070	-5.948	429	4.558
Méjico	99%	1%	970	-63	-7	0	355	-86	170	113
Libia	69%	31%	739	641	440	440	0	0	48	327
Noruega	98%	2%	638	295	-58	-192	1	67	249	953
Italia	99%	1%	621	34	3	0	0	4	5	0
Indonesia	99%	1%	518	248	183	171	0	0	90	594
Brasil	100%	0%	390	286	2	0	906	38	6	21
Argelia	64%	36%	340	215	59	58	0	0	52	401
Países Bajos	6%	94%	248	20	3	-4	1.492	-3.185	8	0
Malasia	99%	1%	205	20	5	1	25	56	349	0
Luxemburgo	9%	91%	170	171	37	1	4.387	-11.072	9	0
Bolivia	97%	3%	129	-38	13	7	42	866	205	367
Colombia	98%	2%	81	27	18	2	3	-370	40	88
Ecuador	43%	57%	77	27	2	1	0	41	383	6
Vietnam	100%	0%	47	-30	9	9	0	0	8	0
Venezuela	63%	37%	17	-9	3	0	0	0	133	0
Francia	0%	100%	9	5	1	0	0	4	21	0
Reino Unido	91%	9%	6	20	0	0	1.990	-1.023	9	0
Rusia	94%	6%	4	-3	0	0	0	0	9	0
Grecia	91%	9%	4	-11	0	0	0	-13	1	0
Alemania	1%	99%	2	2	1	0	0	2	4	0
Rumanía	100%	0%	2	1	0	0	0	0	0	0
Trinidad y Tobago	6%	94%	2	-3	0	0	38	-37	8	1
Guyana	100%	0%	1	0	0	0	0	0	1	4
Suiza	4%	96%	1	0	0	0	0	1	4	0
Timor Leste	100%	0%	0	0	0	0	0	0	0	0
Chile	100%	0%	0	-2	0	1	57	-4	1	0
Marruecos	0%	100%	0	0	0	0	0	0	1	0
Barbados	24%	76%	0	0	0	1	171	5	0	0
Bulgaria	100%	0%	0	0	0	0	0	0	0	0
Australia	100%	0%	0	-1	0	0	213	-201	0	0
Bermudas	100%	0%	0	-23	0	0	0	-7	1	0
Irak	100%	0%	0	-1	0	0	0	-266	0	0
Guinea	n/a	n/a	0	0	0	0	0	0	0	0
Gabón	100%	0%	0	0	0	0	0	0	0	0
Irlanda	100%	0%	0	0	0	0	0	-1	0	0
Total	49%⁽¹⁾	51%	109.553	4.028⁽¹⁾	1.276	948⁽¹⁾	38.495	-24.467	23.903	23.267

(1) Ver Anexo 4 para la conciliación de los datos financieros reportados en el Informe País por País 2021 (ingresos con terceros, resultado antes del impuesto sobre beneficios e impuesto sobre beneficios pagado (criterio de caja) con las Cuentas Anuales consolidadas de 2021.

3. Análisis de países

España

Presencia de Repsol en España

Repsol ha estado presente en España durante cerca de 90 años; esta es la jurisdicción de la cabecera del Grupo, Repsol, S.A., donde se desarrolla y se mantiene toda la gestión de la propiedad intelectual relevante del Grupo y desde donde se prestan servicios corporativos. También es la jurisdicción más importante en términos de negocio, con 5 refinerías, 3 complejos químicos y más de 4.000 estaciones de servicio. El avance hacia la descarbonización se evidencia en todos los negocios. En el segmento Industrial se han anunciado inversiones para proyectos de energía circular y la construcción de una planta de biocombustibles avanzados en Cartagena. Asimismo, Repsol ha presentado su estrategia de hidrógeno para liderar la economía de hidrógeno renovable en la Península Ibérica y ser un actor relevante en Europa y, como primeros pasos, se ha aprobado una inversión en un electrolizador de 2,5 MW, que se pondrá en marcha en el año 2022, y se ha avanzado en el diseño de los grandes proyectos de producción de hidrógeno renovable, cuya puesta en marcha tendrá lugar en los años 2024 y 2025. En Comercial y Renovables, se ha iniciado la operación de los primeros complejos fotovoltaicos en España (Kappa y Valdesolar) y las obras del proyecto eólico Delta II (865 MW previstos) y se ha adquirido el 70% de la comercializadora de energía renovable Gana Energía.

La mayoría de las denominadas “actividades móviles” están ubicadas en España (gestión de la PI, trading, holding, etc.), respaldadas por activos y empleados significativos. Los ingresos percibidos de entidades vinculadas provienen de los servicios corporativos y técnicos prestados a filiales en todo el mundo, así como de las operaciones comerciales dentro del negocio de Comercial y Renovables (altamente integrado en España). Los resultados evidencian la recuperación de la senda previa a la pandemia COVID-19 por la reactivación de la economía unida al aumento de los precios de realización del crudo y del gas y la mejora del margen internacional del negocio de la Química.

El TIE en España es del 24%, alineado con el tipo nominal (25%). En 2020, el impuesto sobre beneficios devengado reflejaba un ingreso por impuesto de 371,1 M€ (TIE -49%),

debido principalmente a las pérdidas obtenidas en el ejercicio 2020 por el entorno COVID. La cifra del impuesto sobre beneficios pagado (417 M€) se debe principalmente a los pagos a cuenta realizados en 2021 y a la ausencia de devoluciones de impuestos de ejercicios anteriores.

Entidades que forman el perímetro del Informe País por País.

Principales actividades

(principales entidades más abajo; véase el apéndice para todas las entidades constituyentes establecidas en España)

Repsol, S.A.
Actividad holding / Titularidad de propiedad intelectual / Servicios corporativos
 Repsol Petróleo, S.A.
Fabricación o producción
 Repsol Comercial de Productos Petrolíferos, S.A.
Ventas, Comercialización o Distribución
 Repsol Química, S.A.
Ventas, Comercialización o Distribución / Fabricación y producción
 Repsol Butano, S.A.
Ventas, Comercialización o Distribución
 Repsol Trading, S.A.
Ventas, Comercialización o Distribución (actividad de trading)
 Repsol Exploración, S.A.
Negocios Upstream / Actividad holding
 Repsol Tesorería y Gestión Financiera, S.A.
Actividad Financiera
 Repsol Gestión de Divisa, S.A.
Actividad Financiera
 (...)



Industrial
 Comercial
 y Renovables
 Servicios intragrupo
 Intangibles
 Holding
 Actividad financiera
 Upstream

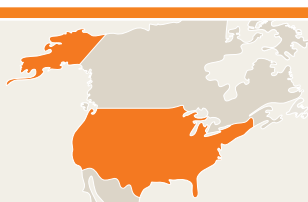
16.766
empleados

87.509 M€
ingresos

Año	M€			(-pérdidas)	(-ingreso)	(-devolución)	(-pérdidas)		
	Ingresos Con terceros	Con vinculadas	Total	Resultado antes del Impuesto sobre beneficios	Impuesto sobre beneficios devengado	Impuesto sobre beneficios pagado	Capital declarado	Resultados no distribuidos	Activos tangibles
2021	38.610,3	48.898,5	87.508,8	1.345,1	323,9	416,9	3.595,3	3.045,5	9.033,1
2020	24.515,2	30.447,8	54.963,1	-762,6	-371,1	-724,2	3.398,5	574,0	8.897,8
2019	37.503,5	47.604,7	85.108,2	1.047,0	187,5	205,5	3.442,0	6.042,7	8.704,3

Tipo impositivo nominal	25%
Tipo imp. efectivo 2021	24%
Tipo imp. efectivo 2020	-
Tipo imp. efectivo 2019	18%
TIE Promedio 2019-2021	21%*

* No se consideran los años en pérdidas para calcular el TIE promedio.



Upstream
Industrial
Holding
Comercial
y Renovables

552
empleados

5.424M€
ingresos

Estados Unidos

Presencia de Repsol en Estados Unidos

Estados Unidos es un país fundamental en el Plan Estratégico 2021-2025 del Grupo por sus activos de *Upstream* de alta calidad con infraestructuras existentes, flexibilidad de capital y potencial de crecimiento. La revolución de los hidrocarburos no convencionales y la gran tradición del país en el sector, ha permitido que en pocos años haya pasado de ser un importador neto de hidrocarburos, a ser el primer productor a nivel mundial, según los datos de la Agencia Internacional de la Energía.

Repsol posee importantes activos de *Upstream* en EE.UU, incluyendo en Marcellus Shale, uno de los campos de gas más grandes del mundo, en Eagle Ford Shale en el sur de Texas, en el Golfo de México y en North Slope en Alaska, donde anunciamos el descubrimiento de Horseshoe en 2017, considerado el mayor hallazgo de hidrocarburos convencionales en suelo estadounidense de los últimos 30 años. Estos proyectos se combinan con las actividades de comercialización de la producción propia y de trading, ambas desarrolladas en el mercado doméstico. En 2021 se ha obtenido la adjudicación de 8 bloques en el Golfo de México (5 en el área de Walker Ridge y 3 en Keathly Canyon). En febrero de 2021, se ha iniciado el FEED (ingeniería y diseño de *frontend*) para la primera fase del proyecto Pikka en el desarrollo de North Slope de Alaska, que contempla la perforación de 43 pozos y la construcción de una planta con capacidad para 80.000 barriles/día. La decisión final de inversión está prevista en 2022 y el inicio de producción en 2025. En agosto de 2021 se ha iniciado la campaña de perforación de Eagle Ford. La primera fase consta de 20 pozos y 2 torres de perforación. La plataforma tiene como objetivo el yacimiento de Lower Eagle Ford, con una profundidad total medida de 20.000 pies. En diciembre de 2021, el Tribunal de Quiebras del Distrito Oeste de Pensilvania aprobó la venta de Rockdale Marcellus a Repsol Oil & Gas USA por 222 millones de dólares en subasta realizada el 16 diciembre. La venta se ha completado en enero de 2022. Rockdale Marcellus, LLC es el decimoquinto productor de gas natural más grande de Pensilvania y cuenta con aproximadamente 174 km² netos que producen ~110Mscf/d a través de 66 pozos, además de 100 ubicaciones de perforación futuras.

Estados Unidos es una de las jurisdicciones donde el Grupo posee una presencia más significativa en términos de ingresos totales, debido a las actividades realizadas: producción de hidrocarburos y comercialización de gas natural y de productos petrolíferos en el mercado doméstico. Los resultados evidencian la recuperación de su senda previa a la pandemia COVID-19 por la reactivación de la economía unida al aumento de los precios de realización del crudo y del gas.

El TIE se explica por ajustes negativos temporales a la base imponible por la diferencia de criterio contable y fiscal de valoración de los contratos de compraventa de gas. La cifra de pago de impuestos en el ejercicio se debe a la compensación de pérdidas operativas de años anteriores.

Los importantes activos tangibles se explican por las actividades de *Upstream* realizadas en Estados Unidos así como por el derecho de uso de un gaseoducto para la comercialización de gas natural.

Entidades que forman el perímetro del Informe País por País.

Principales actividades

(principales entidades más abajo; véase el apéndice para todas las entidades constituyentes establecidas en EE.UU.)

Repsol E&P USA, LLC.
Fabricación o producción (Negocios Upstream)

Repsol Energy North América Corporation
Ventas, Comercialización o Distribución

Repsol Oil&Gas USA, LLC.
Fabricación o producción (Negocios Upstream)

Repsol Trading USA Corporation
Ventas, Comercialización o Distribución (actividad de trading)

Repsol Services Company
Servicios de administración, Gestión o de Apoyo
(...)

Tipo impositivo nominal	25%
Tipo imp. efectivo 2021	17%
Tipo imp. efectivo 2020	-
Tipo imp. efectivo 2019	-
TIE Promedio 2019-2021	17%*

* No se consideran los años en pérdidas para calcular el TIE promedio.

Año	M€			(-pérdidas)	(-ingreso)	(-devolución)	(-pérdidas)		
	Ingresos						Resultados no distribuidos	Activos tangibles	
	Con terceros	Con vinculadas	Total	Resultado antes del Impuesto sobre beneficios	Impuesto sobre beneficios devengado	Impuesto sobre beneficios pagado	Capital declarado		
2021	3.011,0	2.412,6	5.423,6	242,1	40,8	0,9	14.103,0	-6.694,9	4.444,0
2020	1.973,1	1.463,0	3.436,1	-296,8	0,0	-0,5	12.420,9	-4.553,6	3.951,0
2019	2.064,7	1.567,5	3.632,2	-1.861,0	-57,6	-0,7	11.389,6	-4.088,2	4.689,0

Perú

Presencia de Repsol en Perú

Perú es una de las jurisdicciones más importantes en términos de ingresos y actividades desde 1996. Actualmente desarrollamos actividades de exploración, producción y comercialización en el país, además de la producción de gas natural y productos relacionados. Repsol también opera en La Refinería La Pampilla- la más grande del país y una de las más importantes de América Latina- y contamos con una extensa y moderna red de estaciones de servicio.

El alto volumen de ingresos se explica por las actividades realizadas en Perú, que están respaldadas por empleados y activos significativos. Los resultados evidencian la recuperación de su senda previa a la pandemia COVID-19 por la reactivación de la economía unida al aumento de los precios de realización del crudo y del gas.

En 2021, el TIE está alineado con el tipo nominal de la jurisdicción. El impuesto sobre beneficios pagado se explica por el sistema de cálculo de los pagos a cuenta en esta jurisdicción, calculados sobre la base imponible del ejercicio anterior, así como por la compensación de pérdidas operativas de años anteriores.

Entidades que forman el perímetro del Informe País por País.

Principales actividades

Grupo Repsol del Peru, S.A.C.
Servicios de administración, Gestión o de Apoyo

Refinería La Pampilla, S.A.A.
Fabricación o producción

Repsol Comercial S.A.C.
Ventas, Comercialización o Distribución

Repsol Exploración Peru, S.A.–
sucursal de una entidad española
Fabricación o producción (Negocios Upstream)

Repsol Marketing, S.A.C.
Ventas, Comercialización o Distribución

Repsol Trading Peru, S.A.C.
Ventas, Comercialización o Distribución (actividad de trading)

Repsol Energy Peru, S.A.C.
Inactiva

Lote 56/Lote 57/Lote 88
Fabricación o producción (Negocios Upstream – campos exploratorios)



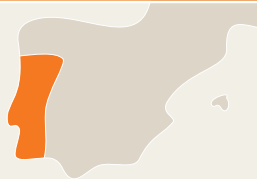
Upstream
Industrial
Comercial y
Renovables
Servicios intragrupo
locales

3.012
empleados

5.090 M€
ingresos

Año	M€			(-pérdidas)	(-ingreso)	(-devolución)	(-pérdidas)		
	Con terceros	Con vinculadas	Total	Resultado antes del Impuesto sobre beneficios	Impuesto sobre beneficios devengado	Impuesto sobre beneficios pagado	Capital declarado	Resultados no distribuidos	Activos tangibles
2021	3.141,1	1.949,2	5.090,3	398,5	141,2	34,1	857,5	100,2	1.902,4
2020	1.738,4	1.215,5	2.953,9	-109,8	-34,5	-25,6	691,4	156,6	1.819,9
2019	2.959,2	2.309,3	5.268,5	80,3	32,0	26,8	781,0	272,4	2.052,5

Tipo impositivo nominal	30%
Tipo imp. efectivo 2021	35%
Tipo imp. efectivo 2020	-
Tipo imp. efectivo 2019	40%
TIE Promedio 2019-2021	38%



Comercial
y Renovables
Industrial

1.307
empleados

3.179M€
ingresos

Portugal

Presencia de Repsol en Portugal

Repsol tiene presencia en Portugal desde 1990, y desde entonces, se ha convertido en una de las 10 primeras empresas del país. La actividad se desarrolla en el área industrial, más concretamente en la química, donde Repsol es uno de los mayores exportadores, en el área comercial, a través de más de 500 estaciones de servicio, GLP, lubricantes, asfaltos y otros productos especializados, aviación y marina. También presentes en el sector de las energías renovables, a través de WindFloat Atlantic (el primer parque eólico flotante de Europa Continental) y otros proyectos de energías renovables.

En 2021, se ha anunciado la construcción en el Complejo petroquímico de Sines de una planta de polietileno lineal y otra de polipropileno, con una capacidad de 300.000 toneladas anuales cada una y una inversión total estimada de 657 millones de euros. Los nuevos materiales producidos podrán utilizarse para aplicaciones de elevada especialización y alineadas con la transición energética en la industria farmacéutica, automotriz y alimentaria. Las instalaciones estarán operativas en 2025 y convierten al Complejo de Sines en uno de los más avanzados de Europa por su flexibilidad, elevado grado de integración y competitividad. El gobierno portugués ha considerado esta inversión de Potencial Interés Nacional.

El alto volumen de ingresos de Portugal se debe a sus ventas, mayormente vinculadas a las estaciones de servicio y productos petroquímicos en Portugal. Sus actividades están respaldadas por empleados y activos significativos. Los resultados evidencian la recuperación de su senda

previa a la pandemia COVID-19 por la reactivación de la economía unida al aumento de los precios de realización del crudo y del gas y la mejora del margen internacional del negocio de la Química.

El TIE está alineado con el tipo nominal de la jurisdicción. El impuesto sobre beneficios pagado se explica por el régimen de pagos a cuenta que se calcula sobre el resultado del ejercicio anterior.

Entidades que forman el perímetro del Informe País por País.

Principales actividades

Repsol Portuguesa, Lda.
Ventas, Comercialización y Distribución

Repsol Gas Portugal, Lda.
Ventas, Comercialización y Distribución

Repsol Directo, Lda.
Ventas, Comercialización y Distribución

GESPOST- Gestão e Administração de Postos de Abastecimento, Unipessoal, Lda.
Ventas, Comercialización o Distribución

Repsol Polímeros, Lda.
Fabricación o producción / Ventas, Comercialización y Distribución

Tipo impositivo nominal	22,5% / 31,5%
Tipo imp. efectivo 2021	27%
Tipo imp. efectivo 2020	114%
Tipo imp. efectivo 2019	24%
TIE Promedio 2019-2021	27%

Año	M€			(-pérdidas)	(-ingreso)	(-devolución)	(-pérdidas)		
	Con terceros	Con vinculadas	Total	Resultado antes del Impuesto sobre beneficios	Impuesto sobre beneficios devengado	Impuesto sobre beneficios pagado	Capital declarado	Resultados no distribuidos	Activos tangibles
2021	2.332,6	846,4	3.179,0	208,3	55,6	-0,5	186,6	260,0	453,7
2020	1.731,6	514,5	2.246,2	2,9	3,4	11,6	186,6	253,8	405,0
2019	2.538,3	683,6	3.221,9	79,5	19,4	5,6	186,6	248,4	415,4

Singapur

Presencia de Repsol en Singapur

Repsol tiene presencia en Singapur a través del negocio de Trading, dedicado al aprovisionamiento, comercialización y transporte de petróleo y otros productos derivados en la región de Sudeste Asiático.

Esta actividad explica el significativo volumen de ingresos percibidos en esta jurisdicción. Sin embargo, debido a la dinámica y operativa del negocio de Trading, los relevantes ingresos (volúmenes) no necesariamente aumentan los márgenes y, por lo tanto, no se refleja a nivel de resultado. La actividad de Trading está respaldada por empleados, aunque no se requieren activos significativos.

Repsol Trading Singapore está adherida al *Global Trading Program* que supone la aplicación de un tipo del 10% en el impuesto sobre sociedades siempre que se cumplan con una serie de requisitos (tipos de operaciones, volumen y contrapartes).

Entidades que forman el perímetro del Informe País por País.

Principales actividades

Repsol Trading Singapore Pte., Ltd.

Ventas, Comercialización o Distribución (actividad de trading)

Repsol Oil&Gas SEA Pte. Ltd.

Servicios de administración, Gestión o de Apoyo

Industrial
Servicios intragrupo
regionales

23
empleados

1.872M€
ingresos

Año	M€			(-pérdidas)	(-ingreso)	(-devolución)	(-pérdidas)		
	Con terceros	Con vinculadas	Total	Resultado antes del Impuesto sobre beneficios	Impuesto sobre beneficios devengado	Impuesto sobre beneficios pagado	Capital declarado	Resultados no distribuidos	Activos tangibles
2021	1.361,8	510,0	1.871,8	-21,8	0,0	0,2	0,3	-47,1	0,2
2020	1.372,5	499,3	1.871,8	-14,9	0,1	0,1	4,7	-28,8	0,4
2019	961,9	438,8	1.400,7	10,9	1,1	0,7	5,2	-31,1	0,9

Tipo impositivo nominal	10%/17%
Tipo imp. efectivo 2021	-
Tipo imp. efectivo 2020	-
Tipo imp. efectivo 2019	10%
TIE Promedio 2019-2021	5%



Canadá

Presencia de Repsol en Canadá

Tras la adquisición del Grupo canadiense Talisman en 2015, nuestros proyectos de *Upstream* y de Gas&Power se llevan a cabo en Alberta. Nuestros activos se centran en líquidos y gas en el área de Greater Edson, petróleo pesado convencional en el área de Chauvin y gas rico en líquidos en Duvernay.

Además, el Grupo dispone de activos de regasificación y transporte en sus negocios de comercialización en Norteamérica, entre los que se encuentra la planta de regasificación de Saint John LNG (anteriormente denominada Canaport) y gaseoductos en Canadá y EE.UU. En noviembre de 2021, se ha aumentado la participación del 75% al 100% en Saint John LNG, con el objetivo de incrementar su valor a través del desarrollo de nuevas oportunidades de negocios y de beneficiarse de una mayor flexibilidad, que le permitirán aprovechar sinergias con el resto de los activos en Norteamérica y negocio de Comercialización de LNG.

Canadá es una de las jurisdicciones donde el grupo posee la presencia más importante en términos de ingresos totales, determinada por la naturaleza de las actividades realizadas: producción de hidrocarburos y compra y venta de GNL y gas natural.

Adicionalmente, el resultado incluye ingresos no tributables por reversión de provisiones no deducibles lo que explica los beneficios antes de impuestos y el TIE de esta jurisdicción dado que dicha reversión de provisiones no es fiscalmente tributable.

La relevante cifra de activos tangibles se explica por la planta de regasificación de Canaport, los derechos existentes sobre el gasoducto, así como los activos de *Upstream*.

Entidades que forman el perímetro del Informe País por País.

Principales actividades

(Principales entidades más abajo; véase el apéndice para todas las entidades constituyentes establecidas en Canadá)

Repsol Oil&Gas Canada, Inc.
Fabricación o Producción (Negocios Upstream)/ Actividad holding/ Ventas, Comercialización o Distribución

Repsol Canada, Ltd. General Partner
Regasificación de GNL

Saint John LNG Development Company, Ltd.
Oportunidades de inversión relacionados con el gas

(...)

Tipo impositivo nominal	24,6%
Tipo imp. efectivo 2021	-
Tipo imp. efectivo 2020	-
Tipo imp. efectivo 2019	-
TIE Promedio 2019-2021	-

Año	M€			(-pérdidas)	(-ingreso)	(-devolución)	(-pérdidas)		
	Con terceros	Con vinculadas	Total	Resultado antes del Impuesto sobre beneficios	Impuesto sobre beneficios devengado	Impuesto sobre beneficios pagado	Capital declarado	Resultados no distribuidos	Activos tangibles
2021	646,4	609,8	1.256,1	29,4	0,0	-0,1	10.070,1	-5.948,3	4.557,9
2020	352,7	506,6	859,3	-1.431,9	0,2	-1,1	9.982,9	146,7	3.658,5
2019	696,4	1.033,3	1.729,7	-3.005,8	-37,0	2,5	10.446,0	-3.140,5	4.001,4

Méjico

Presencia de Repsol en Méjico

Las principales actividades desarrolladas en Méjico están relacionadas con las actividades de negocio de Comercial y Renovables; actualmente contamos con más de 250 estaciones de servicio en el país, en más de 18 estados diferentes. También se realizan actividades menores de *Upstream*: tenemos cinco nuevos bloques exploratorios (Bloques, 10, 14, 29, 5 y 12) junto con el primer bloque exploratorio que obtuvimos en el país (Bloque 11).

En septiembre de 2021 ha terminado la perforación del pozo de delineación en Méjico en la Cuenca Salina (aguas profundas) con resultado positivo (hito clave para su aprobación hasta la fase de desarrollo). Repsol se convierte así en la primera compañía internacional que realiza una prueba de estas características en aguas profundas de Méjico.

La entidad del negocio de Comercial y Renovables, que posee la mayor parte de los ingresos reportados en esta jurisdicción, ha iniciado su actividad de comercialización en el país recientemente, lo cual explica, junto con las actividades menores de *Upstream* desarrolladas en esta jurisdicción las pérdidas en Méjico. El impuesto sobre beneficios devengado refleja el reconocimiento de un crédito fiscal debido a las pérdidas generadas en 2021.

Entidades que forman el perímetro del Informe País por País.

Principales actividades

Repsol Exploración Méjico, S.A. de C.V.
Fabricación o producción (Negocios Upstream)
 Repsol Services Méjico, S.A. de C.V.
Servicios de administración, Gestión o de Apoyo
 Repsol Downstream Méjico, S.A. de C.V.
Ventas, Comercialización o Distribución



Upstream
Comercial
y Renovables

170
empleados

970 M€
ingresos

Año	M€			(-pérdidas)	(-ingreso)	(-devolución)	(-pérdidas)		
	Con terceros	Con vinculadas	Total	Resultado antes del Impuesto sobre beneficios	Impuesto sobre beneficios devengado	Impuesto sobre beneficios pagado	Capital declarado	Resultados no distribuidos	Activos tangibles
2021	955,7	13,9	969,6	-63,2	-7,2	0,4	355,3	-85,6	112,8
2020	641,0	19,7	660,7	-42,5	-4,0	0,7	271,7	-45,3	81,0
2019	821,2	21,6	842,8	-29,3	0,7	1,0	177,0	-23,4	70,8

Tipo impositivo nominal	30%
Tipo imp. efectivo 2021	-
Tipo imp. efectivo 2020	-
Tipo imp. efectivo 2019	-
TIE Promedio 2019-2021	-



Libia

Presencia de Repsol en Libia

Las primeras actividades de exploración y producción de Repsol en Libia datan de principios de los años 1970 con foco en el negocio de *Upstream*. Desde entonces, el éxito alcanzado por Repsol en sus proyectos y descubrimientos han hecho de Libia uno de los países más destacados en la estrategia de crecimiento de Repsol, realizando una contribución relevante al desarrollo y consolidación de la riqueza actual y futura del país.

Las dos entidades en esta jurisdicción son entidades productivas de *Upstream* siendo los principales proyectos del país los bloques NC 115 y NC 186. El bloque NC 115 cuenta con una extensión de 4.400 km² y propiedades excelentes como reservorio de hidrocarburos. Por su parte, somos operadores del bloque NC 186 con un 32% de participación, conjuntamente con Libyan National Oil Company y tres compañías europeas, OMV (Austria), Total (Francia) y Hydro (Noruega). Tras la declaración conjunta de alto el fuego acordado entre el Gobierno establecido oficialmente en Trípoli, respaldado por Naciones Unidas (GNA) y el Libyan National Army (LNA) con el aval de la comunidad internacional en septiembre de 2020, la producción fue restaurada el 11 de octubre de 2020. La producción durante 2021 en El Sharara Field no ha experimentado interrupciones hasta el 20 de diciembre, fecha en la que tuvo que ser parada

debido a las condiciones de seguridad, hasta ser reanudada el 10 de enero de 2022, tras el acuerdo al que ha llegado el primer ministro con las Petroleum Facilities Guard (una de las milicias que protege el campo). La producción neta de petróleo crudo de Repsol en 2021 ha ascendido a 34,2 miles de barriles de petróleo al día (vs. 9,35 miles de barriles de petróleo al día durante el mismo periodo de 2020).

El TIE y el impuesto sobre beneficios pagado es superior al tipo nominal debido a la existencia de gastos no deducibles.

Entidades que forman el perímetro del Informe País por País.

Principales actividades

Repsol Exploración Murzuq, S.A- NC-115– EP* de una entidad española

Fabricación o producción (Negocios Upstream)

Repsol Exploración Murzuq, S.A-NC-186– EP de una entidad española

Fabricación o producción (Negocios Upstream)

*Establecimiento Permanente

Tipo impositivo nominal	65%
Tipo imp. efectivo 2021	69%
Tipo imp. efectivo 2020	91%
Tipo imp. efectivo 2019	69%
TIE Promedio 2019-2021	70%

Año	M€			(-pérdidas)	(-ingreso)	(-devolución)	(pérdidas)		
	Con terceros	Con vinculadas	Total	Resultado antes del Impuesto sobre beneficios	Impuesto sobre beneficios devengado	Impuesto sobre beneficios pagado	Capital declarado	Resultados no distribuidos	Activos tangibles
2021	509,9	229,4	739,3	641,2	440,1	439,8	0,0	0,0	327,3
2020	81,7	47,3	128,9	67,8	61,9	61,3	0,0	0,0	318,8
2019	416,2	235,8	652,0	522,1	359,6	360,4	0,0	0,0	360,9

Noruega

Presencia de Repsol en Noruega

Noruega es una jurisdicción donde solo se desarrollan actividades de *Upstream* (exploración y producción).

En enero de 2021, la Unidad Móvil de Perforación y Producción Offshore Mærsk Inspirer se instaló con éxito en el campo de YME. En mayo de 2021, Repsol ha acordado con Maersk Drilling hacerse con el control de la operación de dicha plataforma que posibilita la obtención de sinergias operacionales y contractuales adicionales para la licencia de YME. En octubre de 2021, se ha puesto en marcha la producción de crudo del campo YME en la cuenca de Egersund (aproximadamente a 130 km de la costa). YME es un desarrollo tipo "brownfield", que implica tanto la reutilización de las instalaciones y la infraestructura existentes como el diseño y la construcción de nuevas instalaciones. Repsol ha convertido un proyecto de desmantelamiento, mediante el uso de nueva tecnología e innovación, en un activo productivo que generará empleo y valor para la sociedad durante muchos años.

En diciembre de 2021, se ha completado la venta del 33,84% de participación en el campo Brage a la compañía con base en Singapur Lime Petroleum. Hay 5 licencias involucradas en la operación (PL 053B, PL 055, PL 055B, PL 055D y PL 185) que vencen en abril del 2030.

El aumento de los ingresos y resultados evidencian la recuperación de su senda previa a la pandemia COVID-19 por la reactivación de la economía unida al aumento de los precios de realización del crudo.

El TIE del Grupo en Noruega puede explicarse por el régimen especial temporal fiscal aplicable al sector del Oil&Gas para paliar los impactos de la pandemia durante 2020 y 2021, que permite la deducción de todas las inversiones realizadas en el ejercicio en los activos petroleros, principalmente los asociados al bloque YME, así como la monetización de las pérdidas fiscales generadas en el ejercicio. El dato reportado de impuesto pagado se corresponde con la monetización de las pérdidas fiscales de 2021 vía pagos fraccionados negativos.

Entidades que forman el perímetro del Informe País por País.

Principales actividades

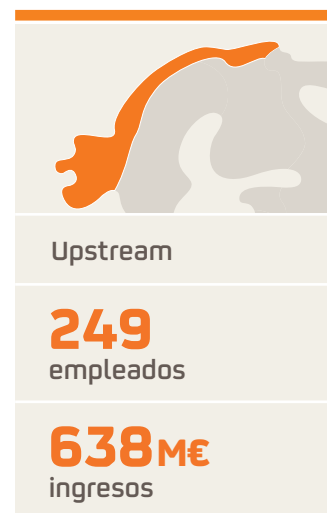
Repsol Norge, A.S.

Fabricación o producción (Negocios Upstream)

Repsol Perpetual Norge, A.S.

Inactiva

Año	M€			(-pérdidas)	(-ingreso)	(-devolución)	(-pérdidas)		
	Ingresos Con terceros	Con vinculadas	Total	Resultado antes del Impuesto sobre beneficios	Impuesto sobre beneficios devengado	Impuesto sobre beneficios pagado	Capital declarado	Resultados no distribuidos	Activos tangibles
2021	625,3	13,2	638,5	295,2	-58,2	-192,0	1,0	67,4	952,5
2020	253,0	-4,9	248,1	-74,0	-197,1	-97,9	0,9	69,8	656,6
2019	511,1	3,5	514,6	185,1	64,1	40,0	1,0	69,4	689,6



Tipo impositivo nominal	78%/25%*
Tipo imp. efectivo 2021	-
Tipo imp. efectivo 2020	-
Tipo imp. efectivo 2019	35%
TIE Promedio 2019-2021	-

* En general el tipo impositivo nominal es del 25%; sin embargo, las actividades de Oil&Gas tributan al 78%



Italia

Presencia de Repsol en Italia

Las actividades desarrolladas en Italia están relacionadas principalmente con la comercialización de lubricantes y negocios minoristas a través de aproximadamente 300 estaciones de servicio.

En 2021 se ha completado la venta del negocio minorista de carburantes en Italia a Tamoil, incluyendo la red de estaciones de servicio de Repsol en el país, formada por 275 puntos, y el negocio de ventas directas de carburantes.

Los ingresos percibidos en esta jurisdicción se explican por el perfil de comercialización de las entidades del Grupo en este país. El aumento de los ingresos se explica por la progresiva recuperación de la demanda de combustibles por las menores restricciones a la movilidad que fueron impuestas por la pandemia COVID-19.

Parte del resultado positivo antes de impuestos de 2021 se explica por la reversión de deterioros netos de activos que al no ser deducibles en el momento de su dotación, no son tributables ahora en su reversión. Ello explica el TIE de esta jurisdicción. Debido a la compensación de pérdidas de ejercicios anteriores, no se han pagado impuestos en 2021.

Entidades que forman el perímetro del Informe País por País.

Principales actividades

Repsol Italia, S.p.A.

Ventas, Comercialización o Distribución

Repsol Química, S.A.–EP de una entidad española

Servicios de soporte comercial y de atención post-venta

Tipo impositivo nominal	27,9%
Tipo imp. efectivo 2021	10%
Tipo imp. efectivo 2020	27%
Tipo imp. efectivo 2019	-
TIE Promedio 2019-2021	37%

Año	M€			(-pérdidas)	(-ingreso)	(-devolución)	(-pérdidas)		
	Con terceros	Con vinculadas	Total	Resultado antes del Impuesto sobre beneficios	Impuesto sobre beneficios devengado	Impuesto sobre beneficios pagado	Capital declarado	Resultados no distribuidos	Activos tangibles
2021	615,8	5,1	620,9	34,0	3,4	0,0	0,0	3,8	0,0
2020	635,3	2,7	638,0	2,1	0,6	0,0	2,4	-43,1	13,2
2019	888,7	3,2	891,9	-24,9	0,1	0,0	2,4	18,7	13,4

Indonesia

Presencia de Repsol en Indonesia

Repsol está presente en Indonesia, a través del negocio de *Upstream*, siendo titular de derechos mineros sobre ocho bloques (7 en exploración y 1 en desarrollo/producción). Los principales proyectos son Sakakemang (localizado en el sur de la isla de Sumatra, el mayor descubrimiento de gas en Indonesia de los últimos 18 años y uno de los mayores descubrimientos onshore del mundo en 2019) y Corridor (un bloque no operado, produciendo gas, en el que tenemos una participación del 36%). El pozo del proyecto Sakakemang cuenta con una estimación de 2 billones de pies cúbicos de gas (TCF) de recursos recuperables y en 2020 se pudo en marcha el proyecto GCS (Geological Carbon Storage). La mayor parte del gas natural producido en el bloque Corridor se comercializa a través de acuerdos de venta a largo plazo con PT Chevron Pacific Indonesia, Gas Supply Pte. Ltd. y PT Perusahaan Gas Negara. En enero de 2021, Repsol ha recibido la autorización del regulador local, SSK Migas, para la fase I del desarrollo del campo Kali Berau Dalam en el bloque Sakakemang ubicado en el Sur de Sumatra. Esta fase tiene como objetivo producir unas reservas de gas del orden de 445,10 mil millones de pies cúbicos.

En abril de 2021 se ha terminado el pozo de delineación/appraisal Kali Berau Dalam-3X en el bloque Sakakemang con resultado positivo.

El aumento de los ingresos y resultados evidencian la recuperación de su senda previa a la pandemia COVID-19

por la reactivación de la economía unida al aumento de los precios de realización del crudo y del gas.

El alto TIE se explica por el impacto temporal de las diferencias de criterio de amortización contable y a efectos tributarios, que afecta a la base imponible.

Entidades que forman el perímetro del Informe País por País.

Principales actividades

(principales entidades más abajo; véase el apéndice para todas las entidades constituyentes registradas en Indonesia)

Repsol Corridor S.A.–EP de una entidad española

Fabricación o producción (Negocios Upstream)

Talisman (Jambi Merang) Ltd.–EP de una entidad inglesa
Inactiva

Repsol Andaman B.V.–EP de una entidad holandesa

Fabricación o producción (Negocios Upstream)

Talisman East Jabung B.V.–EP de una entidad holandesa

Fabricación o producción (Negocios Upstream)

Repsol Sakakemang B.V.–EP de una entidad holandesa

Fabricación o producción (Negocios Upstream)

(...)

Año	M€			(-pérdidas)	(-ingreso)	(-devolución)	(pérdidas)		
	Ingresos		Total	Resultado antes del Impuesto sobre beneficios	Impuesto sobre beneficios devengado	Impuesto sobre beneficios pagado	Capital declarado	Resultados no distribuidos	Activos tangibles
2021	510,6	7,5	518,1	247,8	183,4	171,3	0,0	0,0	594,3
2020	397,7	9,3	407,0	-135,3	121,6	95,5	0,0	0,0	666,1
2019	619,8	9,7	629,5	244,8	179,8	185,2	0,0	0,0	852,5



Upstream

90
empleados

518M€
ingresos

Tipo impositivo nominal	32,5 %/44%
Tipo imp. efectivo 2021	74%
Tipo imp. efectivo 2020	-
Tipo imp. efectivo 2019	73%
TIE Promedio 2019-2021	136%



Brasil

Presencia de Repsol en Brasil

Conforme al perímetro del Informe País por País, las principales actividades desarrolladas en Brasil están relacionadas con el negocio de Comercial y Renovables (Lubricantes) y con una entidad que desarrolla actividades puramente exploratorias, sin desarrollo ni producción.

Los ingresos y los resultados antes de impuestos incluyen diferencias de conversión (USD/EUR), que debieron pasar por la cuenta de pérdidas y ganancias debido al proceso de consolidación del Grupo Mercantil. Estos resultados no tributan fiscalmente ya que solo existen a nivel consolidado. Sin este impacto, el resultado de Brasil sería una pérdida.

La principal actividad del Grupo Repsol en Brasil es la actividad de *Upstream* desarrollada por el Grupo Repsol Sinopec Brasil (que incluye Repsol Sinopec Brasil, S.A. y sus filiales), en las que Repsol, S.A. tiene una participación del 60%. Las principales actividades de Repsol Sinopec Brasil, S.A. son la exploración y producción de hidrocarburos, la importación y exportación de hidrocarburos y productos derivados, almacenamiento, distribución y venta de petróleo, derivados del petróleo y gas natural, así como la prestación de servicios relacionados con dichas actividades. Sus operaciones se realizan fundamentalmente en Brasil. En la medida en que las entidades que consolidan por puesta en equivalencia no forman parte, conforme al criterio de la OCDE, del perímetro del Informe País por País, los datos reportados en Brasil no incluyen información del negocio conjunto. Para obtener información y datos de sobre el negocio conjunto, consúltese nuestro Informe de Contribución Fiscal 2021.

Entidades que forman el perímetro del Informe País por País.

Principales actividades

Repsol Lubrificantes e Especialidades Brasil Participações, Ltda.

Fabricación o producción / Ventas, Comercialización o Distribución

Repsol Exploração Brasil, Ltda.

Fabricación o producción (Negocios Upstream) / Actividad holding

Tipo impositivo nominal	34%
Tipo imp. efectivo 2021	-
Tipo imp. efectivo 2020	-
Tipo imp. efectivo 2019	-
TIE Promedio 2019-2021	-

Año	M€			(-pérdidas)	(-ingreso)	(-devolución)	(-pérdidas)		
	Ingresos		Total	Resultado antes del Impuesto sobre beneficios	Impuesto sobre beneficios devengado	Impuesto sobre beneficios pagado	Capital declarado	Resultados no distribuidos	Activos tangibles
2021	390,0	0,5	390,5	285,8	2,0	0,0	906,1	38,1	21,4
2020	6,2	0,1	6,2	-2,8	0,0	0,0	903,5	1.893,6	15,1
2019	6,0	0,1	6,1	-3,3	0,0	0,0	62,0	-3,0	8,4

Argelia

Presencia de Repsol en Argelia

Hemos estado presentes en Argelia desde 1973 con varios proyectos de *Upstream*. Además, tenemos una oficina permanente en la capital, Argel, desde donde apoyamos al negocio y fortalecemos los vínculos con las instituciones del país. Las empresas en esta jurisdicción son entidades productivas del *Upstream*. Nuestra principal actividad está enfocada en dos principales campos productores, Reggane y 405a, y un perímetro exploratorio, Illizi, tras la venta del activo productivo Tin Fouyet Tabenkor (TFT). El proyecto Reggane está compuesto por seis campos de gas y contamos con una participación del 29,25%, junto con Sonatrach (40%), la alemana RWE Dea AG (19,5%) y la italiana Edison (11,25%).

En junio de 2021 se concluyó la transferencia de participación de Repsol en el activo productivo Tin Fouyet Tabenkor (TFT). Repsol tenía una participación del 22,62% en el activo productor de gas y gases licuados del petróleo (GLP).

El aumento de los ingresos y resultados evidencian la recuperación de su senda previa a la pandemia COVID-19 por la reactivación de la economía unida al aumento de los precios de realización del crudo y del gas.

El TIE de esta jurisdicción se explica por la venta exenta de tributación de la participación de Repsol en el activo productivo Tin Fouyet Tabenkor. La cifra del impuesto

sobre beneficios devengado se explica por el hecho de que se calcula sobre la producción y no sobre el resultado contable. Lo mismo aplica al impuesto sobre beneficios pagado, que se explica por el régimen de pagos a cuenta de Argelia, conforme al cual éstos también se calculan en función de la producción.

Entidades que forman el perímetro del Informe País por País.

Principales actividades

Repsol Exploración Argelia, S.A.–TFT- EP de una entidad española

Fabricación o producción (Negocios Upstream)

Repsol Exploración Argelia, S.A.–Reggane– EP de una entidad española

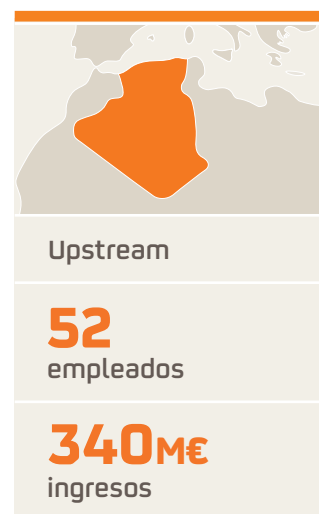
Fabricación o producción (Negocios Upstream)

Repsol Exploración Argelia, S.A.–Illizi- sucursal de una entidad española

Inactiva

Repsol Exploración 405A, S.A.–EP de una entidad española

Fabricación o producción (Negocios Upstream)



Año	M€			(-pérdidas)	(-ingreso)	(-devolución)	(-pérdidas)		
	Ingresos Con terceros	Con vinculadas	Total	Resultado antes del Impuesto sobre beneficios	Impuesto sobre beneficios devengado	Impuesto sobre beneficios pagado	Capital declarado	Resultados no distribuidos	Activos tangibles
2021	217,0	123,5	340,4	215,0	58,6	58,1	0,0	0,0	401,5
2020	87,2	67,0	154,2	-24,8	64,4	65,4	0,0	0,0	425,6
2019	290,3	95,9	386,3	29,4	102,6	96,5	0,0	0,0	631,2

Tipo impositivo nominal	38 %/70%
Tipo imp. efectivo 2021	27%
Tipo imp. efectivo 2020	-
Tipo imp. efectivo 2019	349%
TIE Promedio 2019-2021	103%

Países Bajos

Presencia de Repsol en Países Bajos

El Grupo Repsol ha estado presente en los Países Bajos desde 1990. Las actividades realizadas en esta jurisdicción tienen una doble vertiente: actividad financiera y actividad de holding para el negocio del *Upstream*. Las actividades financieras se refieren tanto a la captación de fondos del mercado (entre otros, a través del Programa EMTN admitido a cotización en la Bolsa de Luxemburgo mercado regulado y el programa ECP) y financiación intragrupo. Sus actividades financieras están sujetas a supervisión de la Comisión de Vigilancia del Sector Financiero (el CSSF) en Luxemburgo.

La mayoría de los beneficios e ingresos generados por las sociedades de los Países Bajos se obtienen con entidades vinculadas, debido a la función internacional de financiación interna de algunas entidades holandesas. La naturaleza de las actividades llevadas a cabo en esta jurisdicción (es decir, financiación y holding) determina que no sean requeridos activos físicos significativos ni un número alto de empleados. Ninguna de las empresas de Países Bajos se beneficia de los regímenes fiscales preferenciales.

Parte del resultado positivo antes de impuestos de 2020 se explica por la reversión de deterioros netos de activos que al no ser deducibles en el momento de su dotación, no son tributables ahora en su reversión. Ello explica el TIE de esta jurisdicción.

Por su parte, el IS pagado reportado en 2021 resulta en una devolución debido los pagos a cuenta realizados en 2020, que por el sistema reglamentario de cálculo resultaron muy superiores al impuesto devengado.

Entidades que forman el perímetro del Informe País por País.

Principales actividades

(Principales entidades más abajo; véase el apéndice para todas las entidades constituyentes establecidas en Países Bajos)

Repsol International Finance, B.V.

Actividad Financiera

Repsol Upstream, B.V.

Fabricación o producción (Negocios Upstream)

Repsol Finance Brasil B.V.

Actividad financiera

Talisman International Holdings B.V.

Actividad holding

Repsol Sakakemang, B.V.

Fabricación o producción (Negocios Upstream)

Repsol Peru, B.V.

Actividad holding

Actividad financiera
Holding
Upstream

8
empleados

248M€
ingresos

Tipo impositivo nominal	25%
Tipo imp. efectivo 2021	17%
Tipo imp. efectivo 2020	1%
Tipo imp. efectivo 2019	40%
TIE Promedio 2019-2021	16%

Año	M€			(-pérdidas) Resultado antes del Impuesto sobre beneficios	(-ingreso) Impuesto sobre beneficios devengado	(-devolución) Impuesto sobre beneficios pagado	Capital declarado	(-pérdidas) Resultados no distribuidos	Activos tangibles
	Ingresos Con terceros	Con vinculadas	Total						
2021	14,3	234,1	248,3	20,4	3,4	-3,8	1.491,9	-3.185,0	0,0
2020	49,2	267,0	316,2	69,2	0,4	24,7	1.407,0	-2.917,3	0,0
2019	33,8	285,8	319,6	41,9	16,6	9,2	2.604,7	-2.850,1	0,0

Malasia

Presencia de Repsol en Malasia

Repsol posee derechos mineros sobre seis bloques en desarrollo en Malasia: un bloque de exploración, con una superficie neta de 2.104 km² y cinco bloques de producción/desarrollo, con una superficie neta de 1.022 km². En 2017 se pusieron en producción nuevos pozos en el proyecto de redesarrollo del bloque offshore Kinabalu, ubicado en el oeste de la cuenca malaya y se inició la producción de crudo en este proyecto, en el que Repsol es la compañía operadora con una participación del 60%. Adicionalmente, en mayo de 2019 se perforaron con resultado positivo los pozos Bunga Saffron-1 y Bunga Saffron-1 ST1, situados en el bloque offshore PM-03 CAA. Repsol es la compañía operadora con el 35% de participación.

En junio de 2021, Repsol acordó la venta de su participación en los activos PM3 CAA, Kinabalu, PM305/314 en Malasia y del bloque 46 CN en Vietnam (un activo conectado con las instalaciones de producción de PM3 CAA) a una filial de Hibiscus Petroleum, compañía cotizada con sede en Kuala Lumpur. Esta venta se ha hecho efectiva en enero de 2022.

Los ingresos en este país proceden principalmente de las actividades realizadas en el *Upstream* (así como por servicios intragrupo regionales).

El aumento de los ingresos y resultados evidencian la recuperación de su senda previa a la pandemia COVID-19 por la reactivación de la economía unida al aumento de los precios de realización del crudo y del gas.

El TIE de esta jurisdicción se explica porque el resultado incluye ingresos por valoración de existencias que fiscalmente se imputan a un periodo distinto.

Entidades que forman el perímetro del Informe País por País.

Principales actividades

Repsol Oil&Gas Malasia (PM3) Limited– EP de una entidad de Barbados

Fabricación o producción (Negocios Upstream)

Repsol Oil&Gas Malasia Limited– EP de una entidad de Barbados

Fabricación o producción (Negocios Upstream)

Repsol Oil&Gas RTS Sdn. Bhd.

Servicios de administración, Gestión o de Apoyo



Upstream
Servicios intragrupo
regionales

349
empleados

205M€
ingresos

Año	M€			(-pérdidas)	(-ingreso)	(-devolución)	(-pérdidas)		
	Con terceros	Con vinculadas	Total	Resultado antes del Impuesto sobre beneficios	Impuesto sobre beneficios devengado	Impuesto sobre beneficios pagado	Capital declarado	Resultados no distribuidos	Activos tangibles
2021	202,8	2,3	205,1	19,7	4,9	0,6	24,8	56,1	0,0
2020	211,7	3,1	214,7	-161,4	25,7	2,2	26,5	178,2	269,4
2019	330,6	8,1	338,7	54,4	28,1	-3,9	29,0	160,0	423,0

Tipo impositivo nominal	38%
Tipo imp. efectivo 2021	25%
Tipo imp. efectivo 2020	-
Tipo imp. efectivo 2019	52%
TIE Promedio 2019-2021	-



Luxemburgo

Presencia de Repsol en Luxemburgo

Repsol está presente en Luxemburgo desde 1990. Las actividades del Grupo realizadas en esta jurisdicción incluyen actividades de reaseguro, actividades de financiación intragrupo y actividades holding. Las actividades de reaseguro realizadas en el país (a través de la entidad cautiva Gaviota RE, S.A.) están sujetas a la supervisión del *Luxembourg Regulator Commissariat aux Assurances* (CAA). Las actividades de financiación de TE Holding S.à.r.L. incluyen la financiación intragrupo de los negocios E&P de Norteamérica y la financiación internacional en USD de otras entidades del Grupo. La mayoría de los ingresos y resultados generados por entidades de Luxemburgo son con entidades vinculadas, debido a la función de financiación interna de estas entidades. La naturaleza de las actividades realizadas en esta jurisdicción (es decir, financiación interna y reaseguro) determina que no se requieran de activos significativos ni un gran número de empleados.

El TIE del Grupo Repsol en Luxemburgo está alineado con el tipo nominal de la jurisdicción. El uso de créditos fiscales generados por pérdidas fiscales obtenidas en ejercicios anteriores y la aplicación del régimen local de la reserva de equalización en la entidad reaseguradora determina la información fiscal reportada. Todas las empresas de Luxemburgo están sujetas al Impuesto sobre sociedades / *Municipal Business Tax* (Impuesto municipal a negocios) / *Net Worth Tax* (semejante a un Impuesto sobre el Patrimonio aplicable a empresas) y no se benefician de regímenes fiscales ad hoc o preferenciales. Debido a la compensación de pérdidas de ejercicios anteriores, no se han pagado impuestos en el año en curso.

Entidades que forman el perímetro del Informe País por País.

Principales actividades

Albatros S.à.r.L.	Actividad holding
Gaviota RE, S.A.	Reaseguro
FEHI Holding S.à.r.L.	Actividad holding
Repsol Europe Finance, S.à.r.l	Actividad Financiera
Talisman International (Luxemburgo) S.à.r.L.	Actividad holding
Repsol Transgasindo S.à.r.L	Actividad holding
Repsol Finance Brasil S.à.r.L	Actividad Financiera

Tipo impositivo nominal	24,9%
Tipo imp. efectivo 2021	22%
Tipo imp. efectivo 2020	25%
Tipo imp. efectivo 2019	12%
TIE Promedio 2019-2021	21%

Año	M€			(-pérdidas)	(-ingreso)	(-devolución)	(-pérdidas)		
	Ingresos		Total	Resultado antes del Impuesto sobre beneficios	Impuesto sobre beneficios devengado	Impuesto sobre beneficios pagado	Capital declarado	Resultados no distribuidos	Activos tangibles
2021	14,6	155,2	169,8	170,7	37,3	1,1	4.387,4	-11.072,4	0,0
2020	24,8	88,1	112,8	100,6	24,9	0,1	4.050,6	-10.362,4	0,0
2019	13,5	76,0	89,5	68,7	8,3	0,1	4.425,3	-5.308,1	0,0

Bolivia

Presencia de Repsol en Bolivia

Hemos estado presentes en Bolivia desde 1994 con nuestro negocio de *Upstream*. Actualmente, tenemos derechos mineros sobre 30 bloques ubicados en el Beni, Pie de Montem, Subandino Cuencas del Sur y Subandino Cuencas del Norte, así como una nueva área de exploración en Iñiguazu. En 2020, durante las primeras pruebas de producción del sondeo Boicobo Sur X1 se ha confirmado el hallazgo de nuevos volúmenes de gas provenientes del área de contrato Caipipendi de Bolivia. El descubrimiento se estima preliminarmente en alrededor 1 TCF (*Trillion of Cubic Feet* por sus siglas en inglés) de reservas y recursos prospectivos. El pozo BCS-X1ST está ubicado en la provincia Luis Calvo del departamento de Chuquisaca del área de contrato Caipipendi que también abarca territorio del departamento de Tarija. Repsol es el operador de área de contrato Caipipendi con un 37,5% y en asociación con Shell, Pan American Energy y Yacimientos Petrolíferos Fiscales Bolivianos.

Los beneficios e ingresos generados en Bolivia están principalmente relacionados con las actividades de *Upstream* realizadas por las entidades productivas del E&P.

No obstante la reactivación de la economía y el aumento de los precios de realización del crudo y del gas, el registro de deterioros netos antes de impuestos en activos productivos

del *Upstream* en Bolivia determina las pérdidas antes de impuestos reportadas en esta jurisdicción. Ello explica el TIE de esta jurisdicción dado que los deterioros contables no son fiscalmente deducibles. Adicionalmente, en esta jurisdicción el impuesto sobre beneficios pagado se corresponde con el pago de la liquidación del ejercicio 2021.

El Grupo Repsol posee el 48,33% de YPFB Andina, S.A., a través de Repsol Bolivia, S.A., que se dedica principalmente a la exploración, explotación y comercialización de hidrocarburos. Esta entidad opera principalmente en Bolivia. Dado que las entidades que consolidan por puesta en equivalencia, de acuerdo con los criterios de la OCDE, no están incluidas en el perímetro del Informe País por País, los datos reportados en Bolivia no incluyen información del negocio conjunto. Para información sobre los datos del negocio conjunto, consúltese nuestro informe de Contribución Fiscal de 2021.

Entidades que forman el perímetro del Informe País por País.

Principales actividades

Repsol Bolivia S.A.


Actividad holding

Repsol E&P Bolivia, S.A.

Fabricación o producción (Negocios Upstream)

Repsol Exploración Atlas, S.A.

Inactiva



Año	M€			(-pérdidas)	(-ingreso)	(-devolución)	(-pérdidas)		
	Ingresos Con terceros	Con vinculadas	Total	Resultado antes del Impuesto sobre beneficios	Impuesto sobre beneficios devengado	Impuesto sobre beneficios pagado	Capital declarado	Resultados no distribuidos	Activos tangibles
2021	125,9	3,4	129,3	-37,9	12,8	7,4	42,5	865,6	366,6
2020	150,9	5,4	156,3	50,9	-0,4	0,0	37,5	823,0	357,6
2019	175,1	10,8	185,9	28,9	12,3	17,0	130,0	803,3	441,3

Tipo impositivo nominal	25%
Tipo imp. efectivo 2021	-
Tipo imp. efectivo 2020	-
Tipo imp. efectivo 2019	42%
TIE Promedio 2019-2021	59%



Colombia

Presencia de Repsol en Colombia

Repsol está presente en Colombia desde 1983, dedicándose principalmente a actividades *Upstream* (proyectos de exploración, desarrollo y producción), donde se generan la mayoría de los ingresos y beneficios antes de impuestos. En marzo de 2020 se produjo el descubrimiento del pozo de exploración Lorito Este-1 en el bloque productivo CPO-9 situado en la cuenca de Llanos (Repsol Colombia Oil&Gas Ltd. participa en un 45%). En 2020 cesó definitivamente la actividad petrolera de la sucursal de Repsol Exploración Colombia, S.A. en Colombia. Conforme a la legislación local, se comunicó a la Agencia Nacional de Hidrocarburos (ANH) la renuncia de los contratos que aún estaban vigentes dándose por finalizadas todas las actividades relacionadas con hidrocarburos. Tras esta comunicación, la sucursal de Repsol Exploración Colombia, S.A. deberá realizar determinadas labores de carácter accesorio para la restitución de las áreas contractuales para su devolución al Estado, así como otras labores auxiliares tendentes al cierre de la sucursal, lo que implicará que la entidad deberá mantenerse en el país hasta que dichas actividades finalicen.

Desde finales de 2020, la sucursal colombiana de Repsol Servicios Colombia, S.A. finaliza su actividad en el país. En 2021 se inician las gestiones de de-registro de la sucursal.

El TIE del Grupo Repsol en Colombia se explica por la diferencia de amortizaciones. El bajo pago de impuestos en el ejercicio se debe a la compensación de pérdidas generadas en años anteriores.

El Grupo Repsol posee un 49% de Equion Energía Ltd., junto con Ecopetrol, S.A. Equion Energía Ltd. realiza principalmente actividades de exploración, investigación, explotación, desarrollo y comercialización de hidrocarburos y productos derivados en Colombia. Repsol con base en el acuerdo de accionistas con Ecopetrol, S.A., considera a Energía Ltd. como parte de sus negocios conjuntos. Esta compañía está actualmente en proceso de liquidación y por tanto sin actividad relevante en 2020. En la medida en que las entidades que consolidan por puesta en equivalencia no forman parte, conforme al criterio de la OCDE, del perímetro del Informe País por País, los datos reportados en Colombia no incluyen información del negocio conjunto. Para obtener información y datos sobre el negocio conjunto, consúltese nuestro informe de Contribución Fiscal de 2021.

Entidades que forman el perímetro del Informe País por País.

Principales actividades

Repsol Exploración Colombia, S.A.–
sucursal de una entidad española
Inactiva

Repsol Colombia Oil&Gas Ltd.–
EP de una entidad canadiense
Fabricación o producción (Negocios Upstream)

Repsol Ductos Colombia, S.A.S.
Fabricación o producción (Negocios Upstream)

CI Repsol Aviación Colombia, S.A.S.
Ventas, Comercialización o Distribución

Repsol Servicios Colombia, S.A.–
sucursal de una entidad española
Inactiva

Tipo impositivo nominal	32%
Tipo imp. efectivo 2021	67%
Tipo imp. efectivo 2020	-
Tipo imp. efectivo 2019	-
TIE Promedio 2019-2021	59%

Año	M€			(-pérdidas)	(-ingreso)	(-devolución)	(-pérdidas)		
	Ingresos		Total				Resultados no distribuidos	Activos tangibles	
	Con terceros	Con vinculadas		Resultado antes del Impuesto sobre beneficios	Impuesto sobre beneficios devengado	Impuesto sobre beneficios pagado	Capital declarado		
2021	79,4	1,4	80,8	26,9	18,1	1,9	2,8	-370,2	88,3
2020	155,4	26,3	181,7	127,8	-22,8	-1,4	3,0	-392,7	84,3
2019	52,2	107,3	159,5	-139,0	14,0	6,2	3,5	-411,2	82,6

Ecuador

Presencia de Repsol en Ecuador

Repsol llegó a Ecuador en 2001 para desarrollar actividades de exploración y producción en dos bloques bajo un contrato de prestación de servicios. La mayor parte de nuestra presencia en el país se encuentra situada dentro de la Reserva Étnica Waorani y del Parque Nacional Yasuní, debido al desarrollo de nuestra actividad de *Upstream* entorno al Bloque 16. Solo se desarrollan actividades de *Upstream* a través de nuestras entidades productivas. El volumen significativo de ingresos con entidades vinculadas proviene de ventas de petróleo a entidades de trading. La disminución de los ingresos en 2020 se explica por el impacto del COVID-19, que redujo significativamente la demanda de petróleo, gas y productos derivados y provocó una drástica caída de sus precios, con un fuerte impacto en la rentabilidad de las sociedades del Grupo en Ecuador.

En noviembre de 2021, el gobierno de Ecuador ha autorizado la venta de la participación operativa del 35% de Repsol en los bloques de crudo pesado 16 y 67 ubicados en la provincia de Orellana (31% a la empresa estatal de Taiwán CPC y 34% a las empresas estatales chinas Sinochem y Sinopec) a New Stratus Energy. Los bloques producen actualmente un total de 15.800 bbls/d de crudo de 15° API. Estos activos se encuentran clasificados como mantenidos para la venta en los estados financieros del Grupo (véase la Nota 16 de las Cuentas Anuales consolidadas 2021) y en enero de 2022 se ha completado la transacción y ha finalizado la actividad productiva de Repsol en el país.

El aumento de los ingresos y resultados evidencia la recuperación de su senda previa a la pandemia COVID-19 por la reactivación de la economía unida al aumento de los precios de realización del crudo. En esta jurisdicción no se registra impuesto sobre beneficios devengado por la aplicación del régimen de *carry-back*, que permite la deducción de la tributación realizada en exceso en ejercicios anteriores por la tributación mínima en vigor en esta jurisdicción.

El impuesto sobre beneficios pagado se ha visto reducido por la devolución del impuesto sobre beneficios de ejercicios anteriores.

Entidades que forman el perímetro del Informe País por País.

Principales actividades

Repsol Ecuador, S.A.- sucursal de una entidad española
Fabricación o producción (Negocios Upstream)

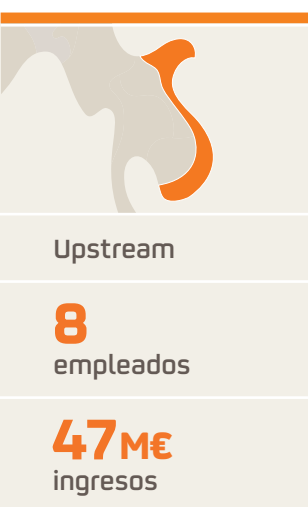
Consorcio Petrolero Bloque 16
Fabricación o producción (Negocios Upstream)

Consorcio Petrolero Tivacuno
Fabricación o producción (Negocios Upstream)

Año	M€			(-pérdidas)	(-ingreso)	(-devolución)	(-pérdidas)		
	Ingresos Con terceros	Con vinculadas	Total	Resultado antes del Impuesto sobre beneficios	Impuesto sobre beneficios devengado	Impuesto sobre beneficios pagado	Capital declarado	Resultados no distribuidos	Activos tangibles
2021	33,5	43,7	77,2	26,9	2,4	0,8	0,0	40,6	5,6
2020	15,7	36,3	52,0	-30,0	0,0	-2,1	0,0	35,4	7,1
2019	25,7	57,2	82,9	4,8	0,5	3,7	0,0	33,3	43,6



Tipo impositivo nominal	36,3%
Tipo imp. efectivo 2021	9%
Tipo imp. efectivo 2020	-
Tipo imp. efectivo 2019	10%
TIE Promedio 2019-2021	174%



Vietnam

Presencia de Repsol en Vietnam

Vietnam es una jurisdicción donde solo se realizan actividades de *Upstream*, en concreto, se basa en proyectos de exploración y producción, disponiendo de derechos mineros en seis contratos: 3 contratos de exploración y 3 contratos de producción / desarrollo.

En junio de 2020, Repsol ha suscrito un acuerdo con Petrovietnam para transmitirle sus participaciones del 51,75% en el Bloque 07/03 PSC y del 40% en los Bloques 135-136/03 PSC.

Finalmente, Repsol ha acordado transferir a PetroVietnam su participación en los bloques 133, 134 y 156-159, lo cual se traducirá en la salida de Repsol de Vietnam entre 2022 y 2023.

En diciembre de 2021, Repsol ha vendido a Hibiscus Petroleum los bloques 15/02 y 16/1 en Vietnam.

No obstante la reactivación de la economía y el aumento de los precios de realización del crudo y del gas, las pérdidas antes de impuestos reportadas en esta jurisdicción se explican por las pérdidas derivadas de la venta de los bloques 15/02 y 16/1 en Vietnam así como por las pérdidas por diferencias de conversión (USD/EUR) que solo afloran en las cuentas anuales consolidadas como consecuencia de la venta de la participación en el bloque 07/03, lo cual explica, asimismo, el TIE.

Entidades que forman el perímetro del Informe País por País.

Principales actividades

(A continuación, las principales entidades; nos remitimos al anexo que incluye todas entidades constituidas en Vietnam)

Talisman (Vietnam 133 & 134) Ltd.– EP de una entidad canadiense
Fabricación o producción (Negocios Upstream)

Talisman (Vietnam 15-2/01) Ltd.–EP de una entidad canadiense
Fabricación o producción (Negocios Upstream)

Talisman Vietnam 07/03 B.V.–EP de una entidad holandesa
Inactiva

(...)

Tipo impositivo nominal	32%/50%
Tipo imp. efectivo 2021	.
Tipo imp. efectivo 2020	20%
Tipo imp. efectivo 2019	.
TIE Promedio 2019-2021	12%

Año	M€			(-pérdidas)	(-ingreso)	(-devolución)	(pérdidas)		
	Con terceros	Con vinculadas	Total	Resultado antes del Impuesto sobre beneficios	Impuesto sobre beneficios devengado	Impuesto sobre beneficios pagado	Capital declarado	Resultados no distribuidos	Activos tangibles
2021	47,3	0,0	47,3	-29,7	8,7	9,0	0,0	0,0	0,0
2020	120,5	1,0	121,5	54,1	10,6	11,6	0,0	0,0	6,7
2019	112,4	5,7	118,1	-357,9	19,8	19,6	0,0	0,0	44,0

Venezuela

Presencia de Repsol en Venezuela

Conforme al perímetro del Informe País por País, las principales actividades desarrolladas en Venezuela están relacionadas con la prestación de servicios intragrupo. En esta jurisdicción el impuesto sobre beneficios devengado se explica por la existencia de provisiones no deducibles.

El Grupo Repsol tiene una participación del 40% en Petroquiriquire, S.A. a través de Repsol Exploración, S.A. Petroquiriquire es una empresa mixta, y por tanto está participada por la Corporación Venezolana de Petróleo, S.A. (CPV) con 56% y PDVSA Social, S.A. con 4%. Su principal actividad es la producción y venta de petróleo y gas en Venezuela. El Grupo Repsol también tiene una participación del 50% en Cardón IV, S.A. a través de Repsol Exploración, S.A. El 50% restante es propiedad del grupo ENI. Cardón IV es una licenciataria de gas cuya actividad principal es la producción y venta de gas en Venezuela. En la medida en que las entidades que consolidan por puesta en equivalencia no forman parte, conforme al criterio de la OCDE, del perímetro del Informe País por País, los datos reportados en Venezuela no incluyen información del negocio conjunto. Para obtener información y datos de sobre el negocio conjunto, consúltese nuestro Informe de Contribución Fiscal 2021.

Entidades que forman el perímetro del Informe País por País.

Principales actividades

Repsol Venezuela, S.A.

Fabricación o Producción (Negocios Upstream) / Servicios de administración, Gestión o Apoyo / Actividad holding

Año	M€			(-pérdidas)	(-ingreso)	(-devolución)	(-pérdidas)		
	Ingresos		Total	Resultado antes del Impuesto sobre beneficios	Impuesto sobre beneficios devengado	Impuesto sobre beneficios pagado	Capital declarado	Resultados no distribuidos	Activos tangibles
	Con terceros	Con vinculadas							
2021	10,7	6,4	17,2	-9,5	3,4	-0,2	0,0	0,0	0,1
2020	10,2	5,3	15,5	-3,6	0,0	0,4	0,0	-0,1	0,1
2019	8,7	4,6	13,3	-8,2	0,0	0,9	0,0	0,0	0,0



Holding
Upstream
Servicios Intragrupo

133
empleados

17M€
ingresos

Tipo impositivo nominal **34%**

Tipo imp. efectivo 2021 -

Tipo imp. efectivo 2020 -

Tipo imp. efectivo 2019 -

TIE Promedio 2019-2021 -

Francia

Presencia de Repsol en Francia

Las principales actividades en Francia son desarrolladas a través de dos sucursales de entidades españolas que prestan servicios de soporte comercial y de atención post-venta y de promoción de ventas a sus matrices con el fin de vender sus productos (lubricantes y petroquímicos) en el mercado local y una entidad constituida en 2018 (Repsol Marketing France, S.A.S.U.) con el fin de llevar a cabo la promoción de ventas de GLP y combustibles. El TIE del Grupo Repsol en Francia está alineado con el tipo nominal.

Entidades que forman el perímetro del Informe País por País.

Principales actividades

Repsol Química, S.A.—sucursal de una entidad española
Servicios de soporte comercial y de atención post-venta

Repsol Lubricantes y Especialidades, S.A. -
sucursal de una entidad española
Servicios de promoción de ventas

Repsol Marketing Francia, S.A.S.U.
Servicios de promoción de ventas

Año	M€			(-pérdidas)	(-ingreso)	(-devolución)	(-pérdidas)		
	Ingresos		Total	Resultado antes del Impuesto sobre beneficios	Impuesto sobre beneficios devengado	Impuesto sobre beneficios pagado	Capital declarado	Resultados no distribuidos	Activos tangibles
	Con terceros	Con vinculadas							
2021	0,0	9,0	9,0	5,2	1,4	0,4	0,1	4,3	0,0
2020	0,0	5,2	5,2	1,8	0,5	0,6	0,1	3,1	0,0
2019	0,0	5,3	5,3	2,2	0,6	0,6	0,1	0,0	0,0



Comercial
y Renovables

21
empleados

9M€
ingresos

Tipo impositivo nominal **28%**

Tipo imp. efectivo 2021 **27%**

Tipo imp. efectivo 2020 **28%**

Tipo imp. efectivo 2019 **30%**

TIE Promedio 2019-2021 **28%**



Upstream Holding Servicios Intragrupa

9 empleados

6M€ ingresos

Reino Unido

Presencia de Repsol en Reino Unido

Conforme al perímetro del Informe País por País, los ingresos en Reino Unido no son muy significativos debido a que la principal actividad de sus entidades es la actividad holding. Los ingresos reportados se corresponden con los ingresos financieros obtenidos por las entidades localizadas en esta jurisdicción de depósitos financieros en entidades vinculadas así como la refacturación de costes de personal cedidos al negocio conjunto localizado en esta jurisdicción. Dada la naturaleza de las actividades desarrolladas en esta jurisdicción, no se requiere una cifra significativa ni de activos ni de empleados.

El resultado incluye ingresos no tributables por reversión de provisiones no deducibles lo que explica los beneficios antes de impuestos y el TIE de esta jurisdicción dado que dicha reversión de provisiones no es fiscalmente tributable.

En esta jurisdicción no se ha registrado impuesto sobre beneficios devengado porque las pérdidas operativas netas no han sido activadas.

La principal actividad del Grupo Repsol en el Reino Unido es la actividad de *Upstream* desarrollada por Repsol Sinopec Resources UK Ltd., un negocio conjunto en el que a la participación del 51% del Grupo Repsol se suma la participación de Addax Petroleum UK Limited, una subsidiaria de Grupo Sinopec, del 49%. Las principales actividades de Repsol Sinopec Resources UK Ltd. son la exploración y explotación de hidrocarburos en el Mar del Norte. En la medida en que las entidades que consolidan por puesta en equivalencia no forman parte, conforme al criterio de la OCDE, del perímetro del Informe País por País, los datos reportados en Reino Unido no incluyen información del negocio conjunto. Para obtener información y datos de sobre el negocio conjunto, consúltese nuestro Informe de Contribución Fiscal 2021.

Entidades que forman el perímetro del Informe País por País.

Principales actividades

(Principales entidades más abajo; véase el apéndice para todas las entidades constituyentes establecidas en Reino Unido)

Repsol UK, Ltd.
Servicios de administración, Gestión o de Apoyo

Paladin Resources Ltd.
Actividad holding

Talisman (Jambi Merang), Ltd.
Fabricación o producción (Negocios Upstream)

Talisman Colombia Holdco Ltd.
Actividad holding

(...)

Tipo impositivo nominal	19%/40%*
Tipo imp. efectivo 2021	-
Tipo imp. efectivo 2020	-
Tipo imp. efectivo 2019	-
TIE Promedio 2019-2021	-

Año	M€			(-pérdidas)	(-ingreso)	(-devolución)	(-pérdidas)		
	Ingresos			Resultado antes del Impuesto sobre beneficios	Impuesto sobre beneficios devengado	Impuesto sobre beneficios pagado	Capital declarado	Resultados no distribuidos	Activos tangibles
	Con terceros	Con vinculadas	Total						
2021	5,1	0,5	5,6	20,2	0,0	0,0	1.989,8	-1.023,2	0,0
2020	2,4	2,5	4,9	-10,1	0,0	0,0	1.837,8	-895,7	0,0
2019	0,8	6,6	7,4	-351,1	1,0	0,0	2.249,3	-838,3	0,0

* En general, el tipo impositivo nominal es del 19%; sin embargo las actividades de Oil&Gas tributan al 40%.

Rusia

Presencia de Repsol en Rusia

Nuestras operaciones en Rusia se han centrado en el *Upstream* desde 2010. La principal actividad realizada por nuestras entidades en esta jurisdicción es puramente exploratoria, sin llevar a cabo actividades de desarrollo ni producción. No se pagó ni devengó impuesto debido a la naturaleza puramente exploratoria de la actividad de las entidades. Los ingresos reportados no tienen impacto fiscal dado que se deben a diferencias de conversión por la transmisión de la participación en Eurotek Yugra.

La actividad principal del Grupo Repsol en Rusia es la actividad *Upstream* realizada a través de una sociedad conjunta (AR Oil and Gas B.V. o AROG) con la empresa Alliance (que se fusionó con la empresa NNK en 2014). La participación de Repsol es del 49%. Los principales activos incluyen dos importantes campos de gas: Syskonsyninskoye, que se puso en producción a finales de febrero de 2013, y Yuzhno-Khadryakhinskoye, que está en la fase final de evaluación. También Repsol y la empresa rusa Gazprom Neft gestionan de forma conjunta Eurotek Yugra, propietaria de siete licencias en la región de Siberia Occidental. En junio de 2019, Repsol ha firmado un memorando de entendimiento con Gazprom Neft y Shell para la constitución de un acuerdo conjunto para la exploración de dos bloques con licencia fronterizas Leskinsky y Pukhutsyayakhsky, situados en la península de Guida en la costa de Siberia. Gazprom Neft tendrá una participación del 50% y Repsol y Shell del 25% cada uno. Se espera que el acuerdo se complete en 2020 cuando se tengan las correspondientes autorizaciones. En diciembre de 2019, se ha firmado un acuerdo con Gazprom Neft para llevar a cabo exploraciones geológicas en seis bloques con licencia en la zona de Karabashsky de la región autónoma de

Entidades que forman el perímetro del Informe País por País.

Principales actividades

Repsol E&P Eurasia LLC.

Fabricación o producción (Negocios Upstream)

Repsol Exploración S.A.- sucursal de una entidad española

Servicios de administración, Gestión o Apoyo

Khanty-Mansi, al sudoeste de Siberia. Esta sinergia, con la que Repsol adquirirá el 50,1 % del capital de la compañía Karabashsky-6 LLC, permitirá continuar expandiendo la prospección en Rusia y, en el futuro, también la producción.

En mayo de 2021, Repsol ha vendido su participación del 49% W.I. en AR Oil & Gas (AROG), la joint venture formada con Alliance Oil (51%), lo cual implica el fin de la producción petrolera de Repsol en Rusia. AR Oil & Gas (AROG) es la propietaria de Saneco y Tatnefteotdacha, 2 pequeños productores con activos petroleros en la región de Samara y la república de Tatarstan. En enero de 2022 ha vendido su participación en actividades exploratorias a través de su asociación con Gazprom Neft.

En la medida en que las entidades que consolidan por puesta en equivalencia no forman parte, conforme al criterio de la OCDE, del perímetro del Informe País por País, los datos reportados en Rusia no incluyen información del negocio conjunto. Para obtener información y datos de sobre el negocio conjunto, consúltese nuestro Informe de Contribución Fiscal 2021.



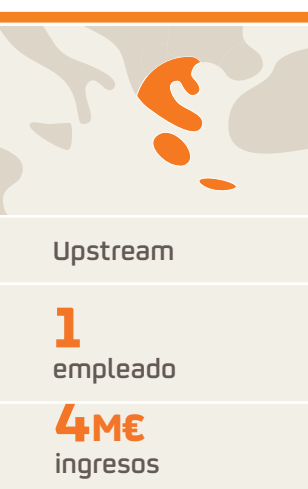
Upstream

9
empleados

4M€
ingresos

Año	M€			(-pérdidas)	(-ingreso)	(-devolución)	(-pérdidas)		
	Ingresos Con terceros	Con vinculadas	Total	Resultado antes del Impuesto sobre beneficios	Impuesto sobre beneficios devengado	Impuesto sobre beneficios pagado	Capital declarado	Resultados no distribuidos	Activos tangibles
2021	3,5	0,2	3,7	-3,5	0,0	0,0	0,0	0,0	0,0
2020	0,7	0,5	1,2	-13,0	0,0	0,1	0,7	-17,6	0,7
2019	2,7	0,0	2,7	-6,5	0,0	0,0	0,9	-17,1	0,8

Tipo impositivo nominal	20%
Tipo imp. efectivo 2021	-
Tipo imp. efectivo 2020	-
Tipo imp. efectivo 2019	-
TIE Promedio 2019-2021	-



Grecia

Presencia de Repsol en Grecia

Grecia es una jurisdicción donde solo se realizan actividades de *Upstream*. Repsol está presente en Grecia desde 2017, donde disponemos de derechos exploratorios sobre dos bloques que suman una superficie neta de 8.460 km² y un bloque offshore con una superficie de 2.000 km².

Las entidades ubicadas en esta jurisdicción desarrollan actividades puramente exploratorias, sin llevar a cabo actividades de desarrollo ni producción, lo que explica los datos reportados.

En enero de 2021, Repsol comunicó a las Autoridades Griegas la renuncia a continuar con la siguiente fase en el bloque Aitoloakarnania. En marzo de 2021, se procedió a la asignación de la participación del 60% W.I. en el bloque Ioannina a Energean. En diciembre de 2021, se procedió a la asignación de la participación del 50% W.I. del bloque Ionian a Hellenic. Finalizada la actividad exploratoria en el país, se inician las gestiones auxiliares tendentes al de-registro de las sucursales lo que implica la presencia en el país de las mismas hasta que dichas actividades finalicen.

Los ingresos reportados no tienen impacto fiscal dado que se deben a procesos contables para el inicio del proceso de el impuesto sobre beneficios pagado se corresponde con el pago de la liquidación del ejercicio 2021 de las entidades localizadas en esta jurisdicción.

Entidades que forman el perímetro del Informe País por País.

Principales actividades

Repsol Exploración Ioannina, S.A.– EP de una entidad española

Fabricación o producción (Negocios Upstream)

Repsol Exploración Aitoloakarnania, S.A.– EP de una entidad española

Fabricación o producción (Negocios Upstream)

Repsol Greece Ionian S.L.–EP de una entidad española

Fabricación o producción (Negocios Upstream)

	M€			(-pérdidas)	(-ingreso)	(-devolución)	(-pérdidas)		
	Ingresos			Resultado antes del Impuesto sobre beneficios	Impuesto sobre beneficios devengado	Impuesto sobre beneficios pagado	Capital declarado	Resultados no distribuidos	Activos tangibles
Año	Con terceros	Con vinculadas	Total						
Tipo impositivo nominal	25%								
Tipo imp. efectivo 2021	-								
Tipo imp. efectivo 2020	-								
Tipo imp. efectivo 2019	-								
TIE Promedio 2019-2021	-								
2021	3,2	0,3	3,6	-11,1	0,0	0,0	0,0	-12,9	0,0
2020	0,4	0,6	1,0	-39,0	-0,2	0,0	0,0	-12,9	0,0
2019	1,0	0,6	1,6	-0,8	0,0	0,0	0,0	-12,9	0,0

Alemania

Presencia de Repsol en Alemania

La única actividad desarrollada en Alemania es la prestación de servicios de soporte comercial y de atención post-venta destinada a la venta de productos petroquímicos de una entidad vinculada española a través de distribuidores locales en Alemania.

El TIE del Grupo Repsol en Alemania está alineado con el tipo nominal de la jurisdicción.

Entidades que forman el perímetro del Informe País por País.

Principales actividades

Repsol Chemie Deutschland, GmbH
Servicios de soporte comercial y de atención post-venta



Comercial
y Renovables

4
empleados

2M€
ingresos

Año	M€			(-pérdidas)	(-ingreso)	(-devolución)	Capital declarado	Resultados no distribuidos	Activos tangibles
	Ingresos								
	Con terceros	Con vinculadas	Total	Resultado antes del Impuesto sobre beneficios	Impuesto sobre beneficios devengado	Impuesto sobre beneficios pagado			
2021	0,0	2,3	2,4	1,6	0,5	-0,1	0,1	2,4	0,0
2020	0,0	1,3	1,4	0,4	0,1	0,2	0,1	2,1	0,0
2019	0,0	1,6	1,6	0,7	0,2	0,3	0,1	1,6	0,0

Tipo impositivo nominal 32%

Tipo imp. efectivo 2021 31%

Tipo imp. efectivo 2020 33%

Tipo imp. efectivo 2019 32%

TIE Promedio 2019-2021 32%

Rumanía

Presencia de Repsol en Rumanía

Rumanía es una jurisdicción donde solo se realizan actividades de *Upstream*. En particular, las entidades de esta jurisdicción desempeñan actividades puramente exploratorias sin llevar a cabo actividades de desarrollo ni producción. En julio de 2018, las entidades de esta jurisdicción suspendieron sus actividades en el país lo que explica los datos reportados. Los ingresos reportados no tienen impacto fiscal dado que se deben al proceso contable para el inicio de la liquidación de las entidades localizadas en esta jurisdicción.

Entidades que forman el perímetro del Informe País por País.

Principales actividades

Repsol Baicoi, S.R.L.
Inactiva
Repsol Pitesti, S.R.L.
Inactiva
Repsol Targoviste, S.R.L.
Inactiva
Repsol Targu Jiu, S.R.L.
Inactiva



Upstream

Sin empleados

2M€
ingresos

Año	M€			(-pérdidas)	(-ingreso)	(-devolución)	Capital declarado	Resultados no distribuidos	Activos tangibles
	Ingresos								
	Con terceros	Con vinculadas	Total	Resultado antes del Impuesto sobre beneficios	Impuesto sobre beneficios devengado	Impuesto sobre beneficios pagado			
2021	2,4	0,0	2,4	0,7	0,0	0,0	0,0	0,0	0,0
2020	-1,4	0,0	-1,4	-1,6	0,0	0,0	106,1	-94,1	0,0
2019	0,2	0,0	0,2	-1,3	0,0	0,0	108,1	-104,3	0,0

Tipo impositivo nominal 16%

Tipo imp. efectivo 2021 -

Tipo imp. efectivo 2020 -

Tipo imp. efectivo 2019 -

TIE Promedio 2019-2021 -

Trinidad y Tobago

Presencia de Repsol en Trinidad y Tobago

Conforme al perímetro del Informe País por País, los ingresos con entidades vinculadas son generados por los servicios intragrupo prestados.

No se devengaron impuestos en esta jurisdicción debido a las actividades puramente exploratorias desarrolladas en esta jurisdicción y a que las pérdidas operativas netas no han sido activadas.

La actividad principal del Grupo Repsol en Trinidad y Tobago es la actividad de *Upstream* realizada junto con BP en BPTT, en el que Repsol, S.A. tiene una participación del 30% con cuatro bloques de off-shore de producción/desarrollo. BPTT y sus filiales se dedican principalmente a la exploración, explotación y comercialización de hidrocarburos y cualquier otra actividad relacionada incluyendo la construcción y operación de plataformas, oleoductos y otras instalaciones, en Trinidad y Tobago. Además, en 2017 hallamos en este país el mayor descubrimiento en volumen de gas de los últimos seis años, gracias al cual se estiman unos recursos de unos 2 billones de pies cúbicos de gas. En diciembre de 2018 se han aprobado dos nuevos desarrollos para bloques productivos de gas ya existentes. En febrero de

Entidades que forman el perímetro del Informe País por País.

Principales actividades

Repsol Angostura, Ltd.

Servicios de administración, Gestión o de Apoyo

Repsol Exploración Tobago, S.A.–EP de una entidad española

Fabricación o producción (Negocios Upstream)

2019, el consorcio BPTT (30% Repsol) ha anunciado el arranque de la producción de gas desde su plataforma Angelin (bloque West Block) que es operada de forma remota y está situada a 60 km de la costa sudoriental de la isla de Trinidad, sobre una lámina de agua de 65 metros. En 2021 Matapal inició la producción, siendo el primer desarrollo submarino por parte de BPTT.

En la medida en que las entidades que consolidan por puesta en equivalencia no forman parte, conforme al criterio de la OCDE, del perímetro del Informe País por País, los datos reportados en Trinidad y Tobago no incluyen información del negocio conjunto. Para obtener información y datos de sobre el negocio conjunto, consúltese nuestro Informe de Contribución Fiscal 2021.

Upstream
Servicios intragrupo

8
empleados

2M€
ingresos

Tipo impositivo nominal	55%
Tipo imp. efectivo 2021	-
Tipo imp. efectivo 2020	-
Tipo imp. efectivo 2019	-
TIE Promedio 2019-2021	-

Año	M€			(-pérdidas)	(-ingreso)	(-devolución)	(-pérdidas)		
	Ingresos		Total	Resultado antes del Impuesto sobre beneficios	Impuesto sobre beneficios devengado	Impuesto sobre beneficios pagado	Capital declarado	Resultados no distribuidos	Activos tangibles
2021	0,1	1,6	1,7	-2,7	0,0	0,0	38,4	-37,3	0,6
2020	-0,3	2,3	2,0	-1,1	0,0	0,6	34,2	-32,9	0,2
2019	-0,2	2,0	1,8	-19,7	0,0	0,0	35,9	-33,0	0,3

Guyana

Presencia de Repsol en Guyana

Repsol está presente en Guyana desde 1997 desarrollando diferentes proyectos de *Upstream*, como la exploración y explotación de hidrocarburos a través del bloque Kanuku, que se encuentra en la región Alto Tucutu-Alto Esequibo.

La entidad ubicada en esta jurisdicción desarrolla actividades puramente exploratorias sin desarrollo ni producción, lo que explica las pérdidas operativas y otros datos reportados. Los ingresos con terceros reportados se corresponden con la recuperación de costes de nuestro socio Tullow y con la reversión de una provisión fiscal por un pozo seco.

Entidades que forman el perímetro del Informe País por País.

Principales actividades

Repsol Exploración Guyana, S.A.–EP de una entidad española

Fabricación o producción (Negocios Upstream)

Upstream

1
empleado

1M€
ingresos

Tipo impositivo nominal	25%
Tipo imp. efectivo 2021	-
Tipo imp. efectivo 2020	-
Tipo imp. efectivo 2019	-
TIE Promedio 2019-2021	-

Año	M€			(-pérdidas)	(-ingreso)	(-devolución)	(-pérdidas)		
	Ingresos		Total	Resultado antes del Impuesto sobre beneficios	Impuesto sobre beneficios devengado	Impuesto sobre beneficios pagado	Capital declarado	Resultados no distribuidos	Activos tangibles
2021	1,4	0,0	1,4	-0,4	0,0	0,0	0,0	0,0	3,9
2020	1,7	0,0	1,7	-0,8	0,0	0,0	0,0	0,0	1,5
2019	0,9	0,0	0,9	-22,8	0,0	0,0	0,0	0,0	2,1

Suiza

Presencia de Repsol en Suiza

Nuestra presencia en Suiza se limita a una entidad prestadora de servicios de gestión de expatriados. La actividad de *Upstream* requiere contar con empleados altamente calificados (principalmente perforadores, ingenieros de pozos), en proyectos presentes y futuros, con plena disponibilidad para ser asignados internacionalmente. Estos empleados tienen una relación laboral con nuestra entidad suiza, debido a la flexibilidad laboral local y al régimen de Seguridad Social, aunque sus costes son asumidos por las entidades para las que trabajan.

Dada la naturaleza de las actividades realizadas en esta Jurisdicción, no son requeridos ni activos ni un número significativo de empleados.

El TIE del Grupo Repsol en Suiza está alineado con el tipo nominal de la jurisdicción.

Entidades que forman el perímetro del Informe País por País.

Principales actividades

Repsol Exploration Advanced Services, A.G.
Servicios de administración, Gestión o de Apoyo

Año	M€			(-pérdidas)	(-ingreso)	(-devolución)	(-pérdidas)		
	Ingresos		Total	Resultado antes del Impuesto sobre beneficios	Impuesto sobre beneficios devengado	Impuesto sobre beneficios pagado	Capital declarado	Resultados no distribuidos	Activos tangibles
2021	0,0	0,7	0,8	0,0	0,0	0,0	0,5	0,6	0,0
2020	-0,2	1,4	1,1	0,0	0,0	0,0	0,5	0,5	0,0
2019	0,0	1,2	1,2	0,0	0,0	0,0	-0,5	-0,5	0,0



Tipo impositivo nominal	25%
Tipo imp. efectivo 2021	26%
Tipo imp. efectivo 2020	24%
Tipo imp. efectivo 2019	24%
TIE Promedio 2019-2021	25%

Timor Leste

Presencia de Repsol en Timor Leste

Timor Leste es una jurisdicción donde solo se desarrollan actividades de *Upstream*. Tras actividades productivas de *Upstream* en años anteriores, la entidad está analizando el redesarrollo del activo, lo que explica los datos reportados.

Entidades que forman el perímetro del Informe País por País.

Principales actividades

Repsol Oil&Gas Australia (JPDA 06-105) Pty Ltd.–
EP de una entidad australiana
Fabricación o producción (Negocios Upstream)

Año	M€			(-pérdidas)	(-ingreso)	(-devolución)	(-pérdidas)		
	Ingresos		Total	Resultado antes del Impuesto sobre beneficios	Impuesto sobre beneficios devengado	Impuesto sobre beneficios pagado	Capital declarado	Resultados no distribuidos	Activos tangibles
2021	0,5	0,0	0,5	0,0	0,0	0,0	0,0	0,0	0,0
2020	-0,2	0,0	-0,2	0,0	0,0	0,0	0,0	0,0	0,0
2019	0,5	0,0	0,5	0,0	0,0	0,0	0,0	0,0	0,0



Tipo impositivo nominal	30%
Tipo imp. efectivo 2021	-
Tipo imp. efectivo 2020	-
Tipo imp. efectivo 2019	-
TIE Promedio 2019-2021	-

Chile

Presencia de Repsol en Chile

En julio de 2020, el Grupo Repsol, a través de Repsol Chile, S.A., ha adquirido un 50% de Repsol Iberoólica Renovables Chile, S.p.A. y un 15% de Eólica de Taltal S.p.A. Esta alianza con el Grupo Iberoólica Renovables le da acceso a una cartera de proyectos en Chile que el Grupo Iberoólica tiene en operación, construcción o desarrollo, de más de 1.600 MW, hasta el año 2025 y la posibilidad de superar los 2.600 MW en 2030. Esta alianza en el país suramericano cuenta con un portafolio de activos diversificado (52% energía eólica y 48% energía solar fotovoltaica) que se distribuye en 78 MW de capacidad de generación renovable en operación, 110 MW en construcción, 1.500 MW en desarrollo avanzado que estarán operativos en el año 2025 y otros 1.000 MW

previstos hasta 2030, situados principalmente en las regiones norteñas de Antofagasta y Atacama.

El impuesto sobre beneficios está asociado con los beneficios por diferencias de cambio reportados en 2020, que se han pagado en 2021.

Entidades que forman el perímetro del Informe País por País.

Principales actividades

Repsol Chile, S.p.A.

Actividad holding

1 Holding

1 empleado

0M€ ingresos

Tipo impositivo nominal	27%
Tipo imp. efectivo 2021	-
Tipo imp. efectivo 2020	27%
Tipo imp. efectivo 2019	-
TIE Promedio 2019-2021	130%

Año	M€			(-pérdidas)	(-ingreso)	(-devolución)	(-pérdidas)		
	Ingresos			Resultado antes del Impuesto sobre beneficios	Impuesto sobre beneficios devengado	Impuesto sobre beneficios pagado	Capital declarado	Resultados no distribuidos	Activos tangibles
	Con terceros	Con vinculadas	Total						
2021	0,2	0,0	0,2	-2,4	0,0	0,9	56,8	-4,2	0,2
2020	3,3	0,0	3,3	3,3	0,9	0,0	20,4	-0,3	0,1
2019	0,1	0,0	0,1	-0,2	0,0	0,0	2,2	-0,1	0,0

Marruecos

Presencia de Repsol en Marruecos

Repsol ha estado en Marruecos desde 2010 a través del negocio de *Upstream*. Actualmente contamos con un 75% de participación en el bloque Gharb Offshore Sud (situado en la cuenca Rharb-Prerif), que tiene una superficie neta de 7.026 km² y el 50% de participación en el Bloque Tanfit. En diciembre de 2019, Repsol Exploración Gharb, S.A. comunicó a la ONHYM su intención de no continuar sus actividades en el país. Por su lado, en septiembre de 2020, Repsol Exploración Tanfit, S.A. comunicó su intención de no continuar con sus actividades en el país. En 2021, Repsol ha devuelto la concesión exploratoria Tanfit I-VI en la Cuenca del Missouri, donde era operador y mantenía un 37,5% W.I. Adicionalmente, también se llevan a cabo servicios de promoción de ventas por una sucursal para su entidad matriz en España para la venta de sus productos (lubricantes) en Marruecos.

actividades puramente exploratorias, sin llevar a cabo actividades de desarrollo ni producción, lo que explica los datos reportados.

Entidades que forman el perímetro del Informe País por País.

Principales actividades

Repsol Exploración Gharb, S.A.- EP de una entidad española
Inactiva

Repsol Exploración, S.A.- EP de una entidad española
Inactiva

Repsol Exploración Tanfit, S.A.-EP de una entidad española
Inactiva

Repsol Lubricantes y Especialidades, S.A.- sucursal de una entidad española
Servicios de promoción de ventas

Comercial y Renovables Upstream

1 empleado

0M€ ingresos

Tipo impositivo nominal	31%
Tipo imp. efectivo 2021	-
Tipo imp. efectivo 2020	-
Tipo imp. efectivo 2019	-
TIE Promedio 2019-2021	-

Año	M€			(-pérdidas)	(-ingreso)	(-devolución)	(-pérdidas)		
	Ingresos			Resultado antes del Impuesto sobre beneficios	Impuesto sobre beneficios devengado	Impuesto sobre beneficios pagado	Capital declarado	Resultados no distribuidos	Activos tangibles
	Con terceros	Con vinculadas	Total						
2021	0,0	0,1	0,1	0,0	0,0	0,0	0,0	0,0	0,0
2020	1,6	0,1	1,6	-8,4	-3,1	0,0	0,0	0,0	0,0
2019	0,6	0,1	0,7	1,0	0,0	0,0	0,0	0,0	0,1

Barbados

Presencia de Repsol en Barbados

La principal actividad del grupo en Barbados es la actividad holding. Estas entidades tienen intereses en actividades productivas a través de sucursales en Malasia y actividades de exploración y producción en Vietnam. La actividad de seguros se encuentra en una situación de *run-off* (inactiva) y se limita exclusivamente a la gestión de riesgos surgidos en años anteriores. El impuesto sobre beneficios pagado se explica por el régimen de pagos a cuenta en vigor en esta jurisdicción.

Entidades que forman el perímetro del Informe País por País.

Principales actividades

Fortuna International Petroleum Corporation
Actividad holding

Oleum Insurance Company Ltd.
Reaseguro (inactiva/run-off)

Repsol Oil&Gas Malasia (PM3) Ltd.
Fabricación o producción (Negocios Upstream)

Repsol Oil&Gas Malasia Ltd.
Fabricación o producción (Negocios Upstream)

Talisman Vietnam Ltd.
Fabricación o producción (Negocios Upstream)

Año	M€			(-pérdidas)	(-ingreso)	(-devolución)	(-pérdidas)		
	Ingresos			Resultado antes del Impuesto sobre beneficios	Impuesto sobre beneficios devengado	Impuesto sobre beneficios pagado	Capital declarado	Resultados no distribuidos	Activos tangibles
	Con terceros	Con vinculadas	Total						
2021	0,0	0,0	0,0	0,2	0,0	0,9	171,1	4,7	0,0
2020	0,0	2,6	2,6	2,5	0,1	0,8	158,1	186,7	0,0
2019	0,0	10,4	10,4	9,6	0,4	0,8	413,3	625,2	0,0

Bulgaria

Presencia de Repsol en Bulgaria

Repsol está presente en Bulgaria desde 2012, centrado en el negocio de *Upstream*, a través de los bloques exploratorios 1-21 Han Asparuh (WI 30%) y el bloque exploratorio offshore Khan Kubrat en Bulgaria (WI 20%) adquirido este último en abril de 2019.

En julio de 2021, Repsol comunica a las Autoridades Búlgaras su intención de no continuar con la siguiente fase del contrato para la exploración y eventual explotación del bloque 1-14 Khan-Kubrat de Bulgaria dando por finalizada la actividad exploratoria en el país. Se inician las gestiones auxiliares tendientes al de-registro del establecimiento permanente lo que implica la presencia en el país de la misma hasta que dichas actividades finalicen.

La entidad ubicada en esta jurisdicción desarrolla actividades puramente exploratorias sin llevar a cabo actividades de desarrollo ni producción, lo que explica las pérdidas operativas y demás datos reportados.

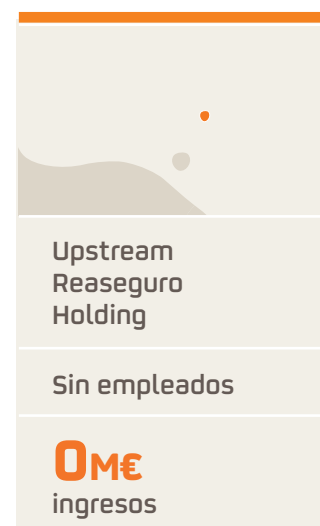
Entidades que forman el perímetro del Informe País por País.

Principales actividades

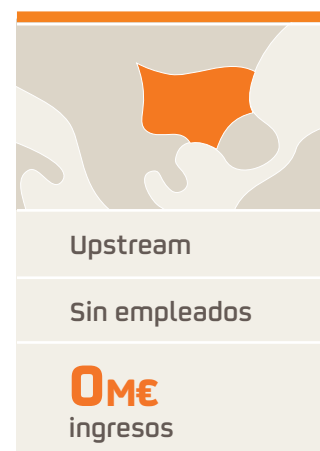
Repsol Bulgaria Khan Kubrat, S.A.–EP de una entidad española

Fabricación o producción (Negocios Upstream)

Año	M€			(-pérdidas)	(-ingreso)	(-devolución)	(-pérdidas)		
	Ingresos			Resultado antes del Impuesto sobre beneficios	Impuesto sobre beneficios devengado	Impuesto sobre beneficios pagado	Capital declarado	Resultados no distribuidos	Activos tangibles
	Con terceros	Con vinculadas	Total						
2021	0,0	0,0	0,0	-0,2	0,0	0,0	0,0	0,0	0,0
2020	1,3	0,0	1,3	-2,4	0,0	0,0	0,0	0,0	0,0
2019	4,6	0,0	4,6	-17,3	0,0	0,0	0,0	2,3	0,0



Tipo impositivo nominal	2,5%
Tipo imp. efectivo 2021	-
Tipo imp. efectivo 2020	3%
Tipo imp. efectivo 2019	4%
TIE Promedio 2019-2021	3%



Tipo impositivo nominal	10%
Tipo imp. efectivo 2021	-
Tipo imp. efectivo 2020	-
Tipo imp. efectivo 2019	-
TIE Promedio 2019-2021	-



Upstream Holding

Sin empleados

0M€ ingresos

Australia

Presencia de Repsol en Australia

Hemos estado operando en Australia desde 2015 a través de nuestro negocio *Upstream*. Sin embargo, las actividades cesaron o las entidades fueron vendidas a terceros en 2017, lo que junto con la actividad holding para el negocio del *Upstream* en Vietnam de una de estas entidades, explica los datos reportados.

Entidades que forman el perímetro del Informe País por País.

Principales actividades

Repsol Oil&Gas Australasia Pty Ltd.
Inactiva

Repsol Oil&Gas Australia (JPDA 06-105) Pty Ltd.
Inactiva

Repsol Oil&Gas Vietnam 07/03 pty. Ltd.
Inactiva

Tipo impositivo nominal	30%
Tipo imp. efectivo 2021	-
Tipo imp. efectivo 2020	-
Tipo imp. efectivo 2019	-
TIE Promedio 2019-2021	-

Año	M€			(-pérdidas)	(-ingreso)	(-devolución)	(-pérdidas)		
	Ingresos						Resultado antes del Impuesto sobre beneficios	Impuesto sobre beneficios devengado	Impuesto sobre beneficios pagado
	Con terceros	Con vinculadas	Total						
2021	0,0	0,0	0,0	-0,7	0,0	0,0	213,1	-201,0	0,0
2020	0,5	0,0	0,5	-0,1	0,0	0,0	207,7	-185,1	0,0
2019	0,3	0,0	0,3	-1,5	0,0	0,0	1.139,4	-1.004,7	0,0

Bermudas

Presencia de Repsol en Bermudas

La actividad de reaseguramiento en Bermudas está en situación de *run-off* (inactiva) lo que explica los datos reportados. Las pérdidas antes de impuestos se deben a costes litigiosos que ha debido afrontar la entidad localizada en esta jurisdicción en 2021.

Entidades que forman el perímetro del Informe País por País.

Principales actividades

Greenstone Assurance Ltd.
Reaseguro (inactive / run-off)

Reaseguro

1 empleado

0M€ ingresos

Tipo impositivo nominal	0%
Tipo imp. efectivo 2021	-
Tipo imp. efectivo 2020	-
Tipo imp. efectivo 2019	-
TIE Promedio 2019-2021	-

Año	M€			(-pérdidas)	(-ingreso)	(-devolución)	(-pérdidas)		
	Ingresos						Resultado antes del Impuesto sobre beneficios	Impuesto sobre beneficios devengado	Impuesto sobre beneficios pagado
	Con terceros	Con vinculadas	Total						
2021	0,0	0,0	0,0	-22,6	0,0	0,0	0,4	-7,4	0,0
2020	0,0	0,0	0,0	-7,4	0,0	0,0	0,4	0,0	0,0
2019	0,0	0,0	0,0	-0,1	0,0	0,0	0,4	0,1	0,0

Irak

Presencia de Repsol en Irak

Irak es una jurisdicción donde solo se realizan actividades de *Upstream*. Repsol posee los derechos mineros sobre un bloque exploratorio.

La entidad en esta jurisdicción realiza solo actividades de exploración sin que exista desarrollo, lo que explica sus datos.

Entidades que forman el perímetro del Informe País por País.

Principales actividades

Talisman (Block K39) B.V.–EP de una entidad holandesa
Inactiva

Año	M€			(-pérdidas)	(-ingreso)	(-devolución)	(-pérdidas)		
	Ingresos						Resultado antes del Impuesto sobre beneficios	Impuesto sobre beneficios devengado	Impuesto sobre beneficios pagado
	Con terceros	Con vinculadas	Total						
2021	0,0	0,0	0,0	-1,2	0,0	0,0	0,0	-265,7	0,0
2020	0,0	0,0	0,0	-2,2	0,0	0,0	0,0	-726,4	0,0
2019	1,5	0,0	1,5	-1,9	0,0	0,0	0,0	-324,2	0,0



Tipo impositivo nominal	15%
Tipo imp. efectivo 2021	-
Tipo imp. efectivo 2020	-
Tipo imp. efectivo 2019	-
TIE Promedio 2019-2021	-

Guinea

Presencia de Repsol en Guinea

Las entidades ubicadas en esta jurisdicción se encuentran inactivas, lo que explica los datos reportados. En el pasado, solo se realizaban actividades de exploración.

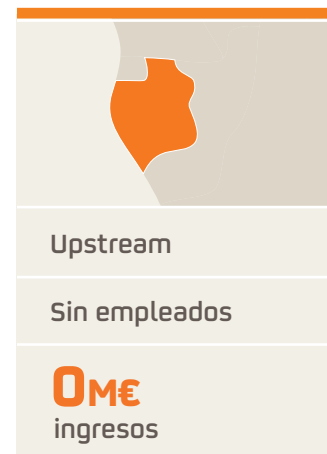
Entidades que forman el perímetro del Informe País por País.

Principales actividades

Repsol Exploración Guinea, S.A.–
Bloque C- EP de una entidad española
Inactiva

Repsol Exploración Guinea, S.A.–
Bloque K- EP de una entidad española
Inactiva

Año	M€			(-pérdidas)	(-ingreso)	(-devolución)	(-pérdidas)		
	Ingresos						Resultado antes del Impuesto sobre beneficios	Impuesto sobre beneficios devengado	Impuesto sobre beneficios pagado
	Con terceros	Con vinculadas	Total						
2021	0,0	0,0	0,0	0,0	0,0	0,0	0,0	0,0	0,0
2020	0,0	0,0	0,0	0,0	0,0	0,0	0,0	0,0	0,0
2019	0,0	0,0	0,0	0,0	0,0	0,0	0,0	0,0	0,0



Tipo impositivo nominal	35%
Tipo imp. efectivo 2021	-
Tipo imp. efectivo 2020	-
Tipo imp. efectivo 2019	-
TIE Promedio 2019-2021	-



Upstream

Sin empleados

0M€
ingresos

Gabón

Presencia de Repsol en Gabón

Gabón es una jurisdicción donde solo se realizan actividades de *Upstream*. La entidad ubicada en esta jurisdicción realiza actividades puramente exploratorias, sin llevar a cabo actividades de desarrollo ni producción, lo que explica los datos reportados. En mayo de 2018, Repsol Libreville informó al Ministro de Petróleo e Hidrocarburos sobre su decisión de no seguir con su actividad exploratoria en el país. En febrero de 2019, el Ministro de Petróleo e Hidrocarburos emitió una carta reconociendo el fin de la actividad exploratoria con efectos desde agosto de 2018.

En octubre de 2021 se ha liquidado la entidad ubicada en esta jurisdicción lo que supone el fin de la presencia de Repsol en este país.

Entidades que forman el perímetro del Informe País por País.

Principales actividades

Repsol Libreville, S.A. avec A.G.
Inactiva

Tipo impositivo nominal	35%
Tipo imp. efectivo 2021	-
Tipo imp. efectivo 2020	-
Tipo imp. efectivo 2019	-
TIE Promedio 2019-2021	-

Año	M€			(-pérdidas)	(-ingreso)	(-devolución)	(-pérdidas)		
	Ingresos			Resultado antes del Impuesto sobre beneficios	Impuesto sobre beneficios devengado	Impuesto sobre beneficios pagado	Capital declarado	Resultados no distribuidos	Activos tangibles
	Con terceros	Con vinculadas	Total						
2021	-0,1	0,0	-0,1	0,2	0,0	0,0	0,0	0,0	0,0
2020	0,4	0,0	0,4	0,3	0,0	0,0	69,1	-80,5	0,0
2019	1,2	0,0	1,2	-1,6	0,0	0,0	67,6	-77,8	0,3

Irlanda

Presencia de Repsol en Irlanda

La entidad ubicada en esta jurisdicción realiza actividades puramente exploratorias, sin llevar a cabo actividades de desarrollo ni producción, lo que explica las pérdidas operativas y demás datos reportados.

En noviembre de 2019, la entidad comunicó a las Autoridades Irlandesas su intención de abandono del país.

En 2021, el regulador ha aprobado la salida de Repsol de la licencia FEL 3/04 (Dunquin). Finalizada la actividad exploratoria en el país, se inician las gestiones auxiliares tendentes al de-registro del establecimiento permanente, lo que implica la presencia en el país hasta que dichas actividades finalicen.

Entidades que forman el perímetro del Informe País por País.

Principales actividades

Repsol Exploración Irlanda S.A.–EP de una entidad española
Inactiva

Tipo impositivo nominal	25%
Tipo imp. efectivo 2021	-
Tipo imp. efectivo 2020	-
Tipo imp. efectivo 2019	-
TIE Promedio 2019-2021	-

Año	M€			(-pérdidas)	(-ingreso)	(-devolución)	(-pérdidas)		
	Ingresos			Resultado antes del Impuesto sobre beneficios	Impuesto sobre beneficios devengado	Impuesto sobre beneficios pagado	Capital declarado	Resultados no distribuidos	Activos tangibles
	Con terceros	Con vinculadas	Total						
2021	-0,3	0,0	-0,3	-0,1	-0,1	0,0	0,0	-0,6	0,0
2020	0,0	0,0	0,0	-1,8	-0,5	0,0	0,0	-0,6	0,0
2019	0,2	0,0	0,2	-25,4	0,0	0,0	0,0	-0,6	0,0

4. Anexos

Anexo 1: Autoevaluación de contribución fiscal responsable

Con base en el modelo de evaluación denominado Termómetro de Responsabilidad Fiscal Empresarial¹, hemos realizado una autoevaluación de nuestra contribución fiscal. El resultado para el CbCr de 2018, el CbCr de 2019 y el CbCr de 2021 es adecuado en la mayoría de los casos, en la terminología del modelo.

No se incluyen los resultados para el CbCr de 2020 al no ser representativos debido a la pandemia COVID-19, que ha provocado un fuerte impacto en la rentabilidad de los negocios de Repsol, reportándose en la mayor parte de las jurisdicciones pérdidas.

CbC 2021

Dimensiones	Ratio	REPSOL	Baremo de responsabilidad fiscal			
			adecuado	aceptable	mejorable	deficiente
Contribución tributaria global	1. Tipo impositivo efectivo (global, tres años de media)	28%	>20%	15%-20%	10%-15%	<10%
	2. Tipo efectivo como porcentaje del nominal (global, tres años de media)	76%	>90%	75%-90%	50%-75%	<50%
Localización de beneficios en territorios controvertidos	3. Facturación (territorios controvertidos / total)	2%	0-10%	10% - 20%	20% - 30%	> 30%
	4. Beneficios (territorios controvertidos / total)	5%	0-10%	10% - 20%	20% - 30%	> 30%

CbC 2019

Dimensiones	Ratio	REPSOL	Baremo de responsabilidad fiscal			
			adecuado	aceptable	mejorable	deficiente
Contribución tributaria global	1. Tipo impositivo efectivo (global, tres años de media)	28%	>20%	15%-20%	10%-15%	<10%
	2. Tipo efectivo como porcentaje del nominal (global, tres años de media)	78%	>90%	75%-90%	50%-75%	<50%
Localización de beneficios en territorios controvertidos	3. Facturación (territorios controvertidos / total)	2%	0-10%	10% - 20%	20% - 30%	> 30%
	4. Beneficios (territorios controvertidos / total)	5%	0-10%	10% - 20%	20% - 30%	> 30%

CbC 2018

Dimensiones	Ratio	REPSOL	Baremo de responsabilidad fiscal			
			adecuado	aceptable	mejorable	deficiente
Contribución tributaria global	1. Tipo impositivo efectivo (global, tres años de media)	30%	>20%	15%-20%	10%-15%	<10%
	2. Tipo efectivo como porcentaje del nominal (global, tres años de media)	91%	>90%	75%-90%	50%-75%	<50%
Localización de beneficios en territorios controvertidos	3. Facturación (territorios controvertidos / total)	3%	0-10%	10% - 20%	20% - 30%	> 30%
	4. Beneficios (territorios controvertidos / total)	1%	0-10%	10% - 20%	20% - 30%	> 30%

1. Solo se han utilizado los principales indicadores cuantitativos del termómetro, con el fin de demostrar que no se está trasladando ningún beneficio a territorios controvertidos. El modelo completo del Termómetro, desarrollado por el grupo de trabajo "Alianza para la responsabilidad fiscal", conformada por ESADE (School of Law), IHE (Asociación de Inspectores de Hacienda del Estado), OXFAM Intermon y Sustentia, está disponible en www.oxfamintermon.org

Anexo 2: Todas las entidades del Informe País por País

Jurisdicción	Nombre de las compañías	Principales actividades
España	Arteche Garcia, S.L.	Arrendamiento de una estación de servicio de su propiedad
España	Asfaltos Españoles, S.A. - ASES	Fabricación o Producción
España	Benzirep Vall, S.L.	Arrendamiento de una estación de servicio de su propiedad
España	Campsa Estaciones de Servicio, S.A.	Ventas, Comercialización o Distribución
España	Repsol Downstream Internacional, S.A.	Actividad holding
España	Compañía Anónima de Revisiones y Servicios, S.A.	Arrendamiento de sus terrenos e instalaciones, compuestas por una estación de Servicio y un túnel de lavado
España	Compañía Auxiliar de Remolcadores y Buques Especiales, S.A.	Prestación de servicios a entidades no vinculadas
España	Distribuidora de Petróleos, S.A.	Arrendamiento de una base de distribución
España	Estación de Servicio Barajas, S.A.	Arrendamiento de estaciones de servicio
España	Solar Fotovoltaica Villena, S.L.	Proyecto solar
España	Iberian Lube Base Oil Company, S.A.	Fabricación o Producción
España	Petróleos del Norte, S.A.	Fabricación o Producción
España	Petronor Innovación, S.L.	Investigación y Desarrollo
España	Polidux, S.A.	Fabricación o Producción
España	Repsol Butano, S.A.	Ventas, Comercialización o Distribución
España	Repsol Comercial de Productos Petrolíferos, S.A.	Ventas, Comercialización o Distribución
España	Repsol Directo, S.A.	Ventas, Comercialización o Distribución
España	Repsol Ecuador, S.A.	Fabricación o Producción (Negocios <i>Upstream</i>)
España	Repsol OCP de Ecuador, S.A.	Actividad holding
España	Repsol Servicios Renovables, S.A.	Servicios de Administración, Gestión o de Apoyo
España	Relkia Distribuidora de Electricidad, S.L.	Ventas, Comercialización o Distribución
España	Repsol Energy Ventures, S.A.	Actividad holding / Desarrollo de proyectos e inversiones en áreas emergentes
España	Repsol Exploración Argelia, S.A.	Fabricación o Producción (Negocios <i>Upstream</i>)
España	Repsol Exploración 405A, S.A.	Fabricación o Producción (Negocios <i>Upstream</i>)
España	Repsol Industrial Transformation, S.L.	Fabricación o Producción
España	Repsol Exploración Colombia, S.A.	Fabricación o Producción (Negocios <i>Upstream</i>)
España	Repsol Exploracion Gharb, S.A.	Fabricación o Producción (Negocios <i>Upstream</i>)
España	Repsol Exploracion Guinea, S.A.	Inactiva
España	Repsol Exploración Guyana, S.A.	Fabricación o Producción (Negocios <i>Upstream</i>)
España	Repsol Exploración Irlanda, S.A.	Fabricación o Producción (Negocios <i>Upstream</i>)
España	Repsol Hidrógeno S.A.	Ventas, Comercialización o Distribución / Fabricación o Producción
España	Repsol Exploración Murzuq, S.A.	Fabricación o Producción (Negocios <i>Upstream</i>)
España	Repsol Exploración Perú, S.A.	Fabricación o Producción (Negocios <i>Upstream</i>)
España	Repsol Exploración Tanfit, S.L.	Inactiva
España	Repsol Exploración Tobago, S.A.	Fabricación o Producción (Negocios <i>Upstream</i>)
España	Repsol Exploración, S.A.	Fabricación o Producción (Negocios <i>Upstream</i>)/Actividad holding
España	Repsol Gestión de Divisa, S.L.	Actividad financiera

Jurisdicción	Nombre de las compañías	Principales actividades
España	Repsol Investigaciones Petrolíferas,S.A.	Fabricación o Producción (Negocios <i>Upstream</i>)
España	Repsol LNG Holding, S.A.	Ventas, Comercialización o Distribución
España	Repsol Lubricantes y Especialidades, S.A.	Ventas, Comercialización o Distribución / Fabricación o Producción
España	Repsol Oriente Medio, S.A.	Inactiva
España	Repsol Petróleo, S.A.	Fabricación o Producción
España	Repsol Química, S.A.	Ventas, Comercialización o Distribución / Fabricación o Producción
España	Repsol S.A.	Gestión de propiedad intelectual / Servicios de Administración, Gestión o de Apoyo / Actividad holding / Investigación y Desarrollo
España	Repsol Servicios Colombia, S.A.	Servicios de Administración, Gestión o de Apoyo
España	Repsol St. John LNG, S.L.	Actividad holding
España	Repsol Tesorería y Gestión Financiera S.A.	Actividad financiera
España	Repsol Trading S.A.	Ventas, Comercialización o Distribución (actividad trading)
España	Servicios de Seguridad Mancomunados, S.A.	Seguridad (tiene un parque de bomberos)
España	Societat Catalana de Petrolis, S.A. -PETROCAT	Ventas, Comercialización o Distribución
España	Solgas Distribuidora de Gas, S.L.	Ventas, Comercialización o Distribución
España	Solred, S.A.	Gestión de medios de pago en estaciones de servicio
España	Energy Express, S.L.U.	Ventas, Comercialización o Distribución
España	Repsol Exploración Aitolokarmania, S.A.	Fabricación o Producción (Negocios <i>Upstream</i>)
España	Repsol Exploración Ioannina, S.A.	Fabricación o Producción (Negocios <i>Upstream</i>)
España	Repsol Bulgaria Khan Kubrat, S.A.	Fabricación o Producción (Negocios <i>Upstream</i>)
España	Repsol Upstream Inversiones, S.A.	Fabricación o Producción (Negocios <i>Upstream</i>)
España	Repsol Exploración South Sakakemang, S.L.	Fabricación o Producción (Negocios <i>Upstream</i>)
España	Valdesolar Hive, S.L.	Promoción, financiación, construcción y explotación de instalaciones de energías renovables
España	Repsol Generación Eléctrica. S.A.U	Fabricación o Producción
España	Repsol Comercializadora Regulada. S.L.U.	Ventas, Comercialización o Distribución
España	Repsol Comercializadora de Electricidad y Gas. S.LU.	Ventas, Comercialización o Distribución
España	Arco Energía 1, S.L.U.	Proyecto solar
España	Arco Energía 2, S.L.U.	Proyecto solar
España	Arco Energía 3, S.L.U.	Proyecto solar
España	Arco Energía 4, S.L.U.	Proyecto solar
España	Arco Energía 5, S.L.U.	Proyecto solar
España	Iberen Renovables, S.A.	Proyecto eólico
España	Renovacyl, S.A.	Proyecto eólico
España	Desarrollo Eólico Las Majas VII, S.L.	Proyecto eólico
España	Fuerzas Energéticas del Sur de Europa XI, S.L.	Proyecto eólico
España	Fuerzas Energéticas del Sur de Europa XII, S.L.	Proyecto eólico
España	Fuerzas Energéticas del Sur de Europa V, S.L.	Proyecto eólico
España	Fuerzas Energéticas del Sur de Europa VI, S.L.	Proyecto eólico
España	Alectoris Energía Sostenible 1, S.L.	Proyecto eólico
España	Alectoris Energía Sostenible 3, S.L.	Proyecto eólico
España	Generación Eólica El Vedado, S.L.	Proyecto eólico
España	Repsol Greece Ionian, S.L.	Fabricación o Producción (Negocios <i>Upstream</i>)

Jurisdicción	Nombre de las compañías	Principales actividades
España	Repsol Exploración Aru, S.L.	Fabricación o Producción (Negocios <i>Upstream</i>)
España	Repsol Exploración West Papúa IV, S.L.	Fabricación o Producción (Negocios <i>Upstream</i>)
España	Repsol Customer Centric, S.L.	Actividad holding
España	Repsol Renovables, S.L.U.	Desarrollo de proyectos de nuevas energías
España	Repsol Technology and Ventures, S.L.U	Actividad holding
España	Tramperase, S.L.	Desarrollo de proyecto fotovoltaico
España	Aragonesa de Infraestructuras Energéticas Renovables, S.L.U	Proyecto eólico
España	Boalar Energías, S.L.U	Proyecto eólico
España	Desarrollos Eólicos El Saladar, S.L.U	Proyecto eólico
España	Desarrollo Eólico Las Majas VIII, S.L.	Proyecto eólico
España	Desarrollo Eólico Las Majas XIV, S.L.	Proyecto eólico
España	Desarrollo Eólico Las Majas XV, S.L.	Proyecto eólico
España	Desarrollo Eólico Las Majas XXVII, S.L.U	Proyecto eólico
España	Desarrollo Eólico Las Majas XXXI, S.L.U	Proyecto eólico
España	Energías Renovables de Cilene, S.L.U	Proyecto eólico
España	Energías Renovables de Gladiateur 18, S.L.U	Proyecto eólico
España	Energías Renovables de Hidra, S.L.U	Proyecto eólico
España	Energías Renovables de Kore, S.L.U	Proyecto eólico
España	Fuerzas Energéticas del Sur de Europa XIII, S.L.U	Proyecto eólico
España	Fuerzas Energéticas del Sur de Europa XIV, S.L.U	Proyecto eólico
España	Fuerzas Energéticas del Sur de Europa XVIII, S.L.U	Proyecto eólico
España	Fuerzas Energéticas del Sur de Europa XX, S.L.U	Proyecto eólico
España	Generación y Suministro de Energía, S.L.U	Proyecto eólico
España	Hispánica de Desarrollos Energéticos Sostenibles, S.L.U	Proyecto eólico
España	Natural Power Development, S.L.U	Proyecto eólico
España	Soluciones Tecnológicas de Energías Verdes, S.L.U	Proyecto eólico
España	Energía Distribuida del Norte, S.A.	Construcción y explotación de una refinería de petróleo
España	Energías Renovables de Dione, S.L.U	Proyecto eólico
España	Energías Renovables de Lisitea, S.L.U	Proyecto eólico
España	Energías Renovables de Polux, S.L.U,	Proyecto eólico
España	Klikin Deals Spain, S.L.	Gestión de clientes y de marketing de productos petrolíferos
España	Repsol Corridor, S.A.	Fabricación o Producción (Negocios <i>Upstream</i>)
España	Repsol Generación de Ciclos Combinados, S.L.U.	Ciclos combinados
España	Alba Emission Free Energy S.L	Actividades de descarbonización
España	Gestión Activa de Pedidos S.L.	Actividades de programación informática
Estados Unidos	Repsol E&P USA, LLC	Fabricación o Producción (Negocios <i>Upstream</i>)
Estados Unidos	Repsol Energy North América Corporation	Ventas, Comercialización o Distribución
Estados Unidos	Repsol Offshore E&P Inc.	Inactiva
Estados Unidos	Repsol Services Company	Servicios de Administración, Gestión o de Apoyo
Estados Unidos	Repsol Trading USA Corporation	Ventas, Comercialización o Distribución (actividad trading)
Estados Unidos	Repsol USA Holdings LLC	Actividad holding
Estados Unidos	Repsol Oil&Gas Holdings USA, Inc.	Actividad holding
Estados Unidos	Repsol Oil&Gas USA, LLC	Fabricación o Producción (Negocios <i>Upstream</i>)

Jurisdicción	Nombre de las compañías	Principales actividades
Estados Unidos	Talisman Vietnam 07/03-CRD Corporation LLC	Fabricación o Producción (Negocios <i>Upstream</i>)
Estados Unidos	Repsol E&P USA Holdings, Corp	Fabricación o Producción/ Actividad holding
Estados Unidos	Repsol Oil & Gas Gulf of Méjico, LLC	Fabricación o Producción (Negocios <i>Upstream</i>)
Estados Unidos	Edwards Gas Services LLC	Actividad holding
Estados Unidos	Repsol Renewables North America, Inc	Desarrollo de proyectos de nuevas energías
Estados Unidos	Repsol Renewables Development Company LLC	Desarrollo de proyectos de nuevas energías
Estados Unidos	Repsol Renewables Development Holdings Corp	Desarrollo de proyectos de nuevas energías
Estados Unidos	Jicarilla Solar 2 LLC	Desarrollo de proyectos de nuevas energías
Estados Unidos	Jicarilla Solar 2 Bond Purchaser LLC	Desarrollo de proyectos de nuevas energías
Perú	Grupo Repsol del Perú, S.A.C.	Servicios de Administración, Gestión o de Apoyo
Perú	Refinería La Pampilla, S.A.A.	Fabricación o Producción
Perú	Repsol Comercial S.A.C.	Ventas, Comercialización o Distribución
Perú	Repsol Exploración Perú, S.A. - sucursal de una entidad española	Fabricación o Producción (Negocios <i>Upstream</i>)
Perú	Repsol Marketing, S.A.C.	Ventas, Comercialización o Distribución
Perú	Repsol Trading Perú, S.A.C.	Ventas, Comercialización o Distribución (actividad trading)
Perú	Repsol Energy Perú, S.A.C.	Inactiva
Perú	Lote 56	Fabricación o Producción (Negocios <i>Upstream</i> - campos exploratorios)
Perú	Lote 57	Fabricación o Producción (Negocios <i>Upstream</i> - campos exploratorios)
Perú	Lote 88	Fabricación o Producción (Negocios <i>Upstream</i> - campos exploratorios)
Portugal	Repsol Portuguesa, Lda	Ventas, Comercialización o Distribución
Portugal	Repsol Gas Portugal, Lda.	Ventas, Comercialización o Distribución
Portugal	Repsol Directo, Lda.	Ventas, Comercialización o Distribución
Portugal	GESPOST - Gestão e Administração de Postos de Abastecimento, Unipessoal, Lda.	Ventas, Comercialización o Distribución
Portugal	Repsol Polímeros, Lda.	Ventas, Comercialización o Distribución / Fabricación o Producción
Singapur	Repsol Trading Singapur Pte., Ltd.	Ventas, Comercialización o Distribución (actividad trading)
Singapur	Repsol Oil&Gas SEA Pte. Ltd.	Servicios de Administración, Gestión o de Apoyo
Canadá	Talisman (Asia) Ltd.	Servicios de Administración, Gestión o de Apoyo
Canadá	Talisman (Sageri) Ltd.	Inactiva
Canadá	Talisman (Vietnam 133 & 134) Ltd.	Fabricación o Producción (Negocios <i>Upstream</i>)
Canadá	Talisman (Vietnam 15-2/01) Ltd.	Fabricación o Producción (Negocios <i>Upstream</i>)
Canadá	Talisman (Sumatra) Ltd.	Inactiva
Canadá	Repsol Canadá, Ltd. General Partner	Regasificación de GNL
Canadá	Saint John LNG Development Company, Ltd.	Oportunidades de inversión relacionados con el gas
Canadá	504744 Alberta Ltd.	Inactiva
Canadá	7308051 Canadá Ltd.	Actividad holding
Canadá	8441251 Canadá Ltd.	Actividad holding
Canadá	8787352 Canadá Ltd.	Actividad holding
Canadá	Repsol Alberta Shale Partnership	Fabricación o Producción (Negocios <i>Upstream</i>)
Canadá	Repsol Canadá Energy Partnership	Fabricación o Producción/ Actividad holding
Canadá	Repsol Groundbirch Partnership	Fabricación o Producción

Jurisdicción	Nombre de las compañías	Principales actividades
Canadá	Repsol Oil&Gas Canadá Inc.	Fabricación o Producción/ Actividad holding/ Ventas, Comercialización o Distribución
Canadá	Repsol Colombia Oil&Gas Ltd.	Fabricación o Producción (Negocios <i>Upstream</i>)
Canadá	Triad Oil Manitoba Ltd.	Inactiva
Canadá	Saint John LNG, Limited Partnership	Fabricación o Producción
Méjico	Repsol Exploración México, S.A. de C.V.	Fabricación o Producción (Negocios <i>Upstream</i>)
Méjico	Repsol Services México, S.A. de C.V.	Servicios de Administración, Gestión o de Apoyo
Méjico	Repsol Downstream México, S.A. de C.V.	Ventas, Comercialización o Distribución
Libia	Repsol Exploración Murzuq, S.A.- NC-115- EP de una entidad española	Fabricación o Producción (Negocios <i>Upstream</i>)
Libia	Repsol Exploración Murzuq, S.A. - NC-186- EP de una entidad española	Fabricación o Producción (Negocios <i>Upstream</i>)
Noruega	Repsol Norge, A.S.	Fabricación o Producción (Negocios <i>Upstream</i>)
Noruega	Repsol Perpetual Norge, A.S.	Inactiva
Italia	Repsol Italia, S.p.A.	Ventas, Comercialización o Distribución
Italia	Repsol Química, S.A. - EP de una entidad española	Servicios de soporte comercial y de atención post-ventas
Indonesia	Repsol Corridor, S.A. - EP de una entidad española	Fabricación o Producción (Negocios <i>Upstream</i>)
Indonesia	Talisman (Jambi Merang) Ltd. – EP de una entidad inglesa	Inactiva
Indonesia	Talisman Andaman B.V. - EP de una entidad holandesa	Fabricación o Producción (Negocios <i>Upstream</i>)
Indonesia	Talisman East Jabung B.V. - EP de una entidad holandesa	Fabricación o Producción (Negocios <i>Upstream</i>)
Indonesia	Talisman Sakakemang B.V. - EP de una entidad holandesa	Fabricación o Producción (Negocios <i>Upstream</i>)
Indonesia	Repsol Exploración South East Jambi, B.V.- EP de una entidad holandesa	Fabricación o Producción (Negocios <i>Upstream</i>)
Indonesia	Talisman (Sageri) Ltd. - EP de una entidad canadiense	Inactiva
Indonesia	Talisman South Sageri B.V. - EP de una entidad holandesa	Inactiva
Indonesia	Fortuna Resources (Sunda) Ltd. - EP de una entidad inglesa	Inactiva
Indonesia	Talisman Resources (Bahamas) Ltd.- EP de una entidad inglesa	Inactiva
Indonesia	Talisman UK (South East Sumatra) Ltd.- EP de una entidad inglesa	Inactiva
Indonesia	Talisman Resources (North West Java) Ltd.- EP de una entidad inglesa	Inactiva
Indonesia	Repsol Exploración South Sakakemang, S.L.– EP de una entidad española	Fabricación o Producción (Negocios <i>Upstream</i>)
Indonesia	Repsol Exploración West Papua IV, S.L. -EP de una entidad española	Fabricación o Producción (Negocios <i>Upstream</i>)
Indonesia	Repsol Exploración Aru, S.L. EP de una entidad española	Fabricación o Producción (Negocios <i>Upstream</i>)
Brasil	Repsol Lubrificantes e Especialidades Brasil Participações, Ltda.	Fabricación o Producción / Ventas, Comercialización o Distribución
Brasil	Repsol Exploração Brasil, Ltda.	Fabricación o Producción (Negocios <i>Upstream</i>) / Actividad holding
Argelia	Repsol Exploración Argelia, S.A. – TFT – EP de una entidad española	Fabricación o Producción (Negocios <i>Upstream</i>)
Argelia	Repsol Exploración Argelia, S.A. – Reggane - EP de una entidad española	Fabricación o Producción (Negocios <i>Upstream</i>)

Jurisdicción	Nombre de las compañías	Principales actividades
Argelia	Repsol Exploración Argelia, S.A. - Illizi – sucursal de una entidad española	Inactiva
Argelia	Repsol Exploración 405A, S.A. - EP de una entidad española	Fabricación o Producción (Negocios <i>Upstream</i>)
Países Bajos	Repsol Exploración Karabashsky B.V.	Actividad holding
Países Bajos	Repsol International Finance, B.V.	Actividad financiera/ Actividad holding
Países Bajos	Repsol Perú B.V.	Actividad holding
Países Bajos	Vung May 156-159 Vietnam B.V.	Fabricación o Producción (Negocios <i>Upstream</i>)
Países Bajos	Talisman (Block K39) B.V.	Fabricación o Producción (Negocios <i>Upstream</i>)
Países Bajos	Talisman Andaman B.V.	Fabricación o Producción (Negocios <i>Upstream</i>)
Países Bajos	Talisman East Jabung B.V.	Fabricación o Producción (Negocios <i>Upstream</i>)
Países Bajos	Talisman International Holdings B.V.	Actividad holding
Países Bajos	Repsol Sakakemang B.V.	Fabricación o Producción (Negocios <i>Upstream</i>)
Países Bajos	Talisman South Sageri B.V.	Inactiva
Países Bajos	Talisman Vietnam 07/03 B.V.	Fabricación o Producción (Negocios <i>Upstream</i>)
Países Bajos	Talisman Vietnam 146-147 B.V.	Fabricación o Producción (Negocios <i>Upstream</i>)
Países Bajos	Repsol Exploración South East Jambi, B.V.	Fabricación o Producción (Negocios <i>Upstream</i>)
Países Bajos	Fortuna International (Barbados) Inc.	Actividad holding
Países Bajos	Talisman Vietnam 135-136 B.V.	Fabricación o Producción (Negocios <i>Upstream</i>)
Países Bajos	Repsol Upstream B.V.	Fabricación o Producción (Negocios <i>Upstream</i>)
Países Bajos	Repsol Finance Brasil B.V.	Actividad financiera
Malasia	Repsol Oil&Gas Malasia (PM3) Limited - EP de una entidad barbadense	Fabricación o Producción (Negocios <i>Upstream</i>)
Malasia	Repsol Oil&Gas Malasia Limited - EP de una entidad barbadense	Fabricación o Producción (Negocios <i>Upstream</i>)
Malasia	Repsol Oil&Gas RTS Sdn. Bhd.	Servicios de Administración, Gestión o de Apoyo
Luxemburgo	Albatros S.à.r.L.	Actividad holding
Luxemburgo	Gaviota RE, S.A.	Reaseguro
Luxemburgo	FEHI Holding S.à.r.L.	Actividad holding
Luxemburgo	Repsol Europe Finance S.à.r.L.	Actividad financiera
Luxemburgo	Talisman International (Luxemburgo) S.à.r.L.	Actividad holding
Luxemburgo	Repsol Transgasindo S.à.r.L.	Actividad holding
Luxemburgo	Repsol Finance Brasil S.à.r.L.	Actividad financiera
Bolivia	Repsol Bolivia S.A.	Actividad holding
Bolivia	Repsol E&P Bolivia, S.A.	Fabricación o Producción (Negocios <i>Upstream</i>)
Bolivia	Repsol Exploración Atlas, S.A.	Inactiva
Colombia	Repsol Exploracion Colombia, S.A. - sucursal de una entidad española	Inactiva
Colombia	Talisman (Colombia) Oil&Gas Ltd. - EP de una entidad canadiense	Fabricación o Producción (Negocios <i>Upstream</i>)
Colombia	Repsol Ductos Colombia, S.A.S.	Fabricación o Producción (Negocios <i>Upstream</i>)
Colombia	CI Repsol Aviación Colombia, S.A.S.	Ventas, Comercialización o Distribución
Colombia	Repsol Servicios Colombia, S.A. - sucursal de una entidad española	Inactiva
Ecuador	Repsol Ecuador, S.A.- sucursal de una entidad española	Fabricación o Producción (Negocios <i>Upstream</i>)
Ecuador	Consortio Petrolero Bloque 16	Fabricación o Producción (Negocios <i>Upstream</i>)
Ecuador	Consortio Petrolero Tivacuno	Fabricación o Producción (Negocios <i>Upstream</i>)

Jurisdicción	Nombre de las compañías	Principales actividades
Vietnam	Talisman (Vietnam 133 & 134) Ltd. - EP de una entidad canadiense	Fabricación o Producción (Negocios <i>Upstream</i>)
Vietnam	Talisman (Vietnam 15-2/01) Ltd. - EP de una entidad canadiense	Fabricación o Producción (Negocios <i>Upstream</i>)
Vietnam	Talisman Vietnam 07/03 B.V. - EP de una entidad holandesa	Inactiva
Vietnam	Talisman Vietnam 07/03-CRD Corporation LLC. – EP de una entidad americana	Inactiva
Vietnam	Talisman Vietnam 135-136, B.V. - EP de una entidad holandesa	Inactiva
Vietnam	Talisman Vietnam 146-147 B.V. - EP de una entidad holandesa	Fabricación o Producción (Negocios <i>Upstream</i>)
Vietnam	Talisman Vietnam Ltd. - EP de una entidad barbadense	Fabricación o Producción (Negocios <i>Upstream</i>)
Vietnam	Vung May 156-159 Vietnam B.V. - EP de una entidad holandesa	Fabricación o Producción (Negocios <i>Upstream</i>)
Vietnam	Repsol Oil & Gas Vietnam 07/03 Pty. Ltd. EP de una entidad australiana	Inactiva
Venezuela	Repsol Venezuela, S.A.	Fabricación o Producción (Negocios <i>Upstream</i>) /Servicios de Administración, Gestión o de Apoyo / Actividad holding
Francia	Repsol Química, S.A. - sucursal de una entidad española	Servicios de soporte comercial y de atención post-venta
Francia	Repsol Lubricantes y Especialidades, S.A. - sucursal de una entidad española	Servicios de promoción de ventas
Francia	Repsol Marketing Francia, S.A.S.U.	Servicios de promoción de ventas
Reino Unido	Repsol UK, Ltd.	Servicios de Administración, Gestión o de Apoyo
Reino Unido	Paladin Resources Ltd.	Actividad holding
Reino Unido	Talisman (Jambi Merang), Ltd.	Fabricación o Producción (Negocios <i>Upstream</i>)
Reino Unido	Talisman Colombia Holdco Ltd	Actividad holding
Reino Unido	Talisman Resources (North West Java) Limited	Inactiva
Reino Unido	Talisman UK (South East Sumatra) Limited	Inactiva
Reino Unido	Talisman Resources (Bahamas) Limited	Inactiva
Reino Unido	Talisman Perpetual (Norway) Limited	Inactiva
Reino Unido	Fortuna Resources (Sunda) Ltd.	Inactiva
Rusia	Repsol E&P Eurasia LLC.	Fabricación o Producción (Negocios <i>Upstream</i>)
Rusia	Repsol Exploración S.A.- sucursal de una entidad española	Servicios de Administración, Gestión o de Apoyo
Grecia	Repsol Exploración Ioannina, S.A. - EP de una entidad española	Fabricación o Producción (Negocios <i>Upstream</i>)
Grecia	Repsol Exploración Aitolokarmania, S.A. - EP de una entidad española	Fabricación o Producción (Negocios <i>Upstream</i>)
Grecia	Repsol Greece Ionian S.L. – EP de una entidad española	Fabricación o Producción (Negocios <i>Upstream</i>)
Alemania	Repsol Chemie Deutschland, GmbH	Servicios de soporte comercial y de atención post-venta
Rumanía	Repsol Baicoi, S.R.L.	Inactiva
Rumanía	Repsol Pitesti, S.R.L.	Inactiva
Rumanía	Repsol Targoviste, S.R.L.	Inactiva
Rumanía	Repsol Targu Jiu, S.R.L.	Inactiva
Trinidad y Tobago	Repsol Angostura, Ltd.	Servicios de Administración, Gestión o de Apoyo
Trinidad y Tobago	Repsol Exploración Tobago, S.A. - EP de una entidad española	Fabricación o Producción (Negocios <i>Upstream</i>)
Guyana	Repsol Exploración Guyana, S.A. - EP de una entidad española	Fabricación o Producción (Negocios <i>Upstream</i>)

Jurisdicción	Nombre de las compañías	Principales actividades
Suiza	Repsol Exploration Advanced Services, A.G.	Servicios de Administración, Gestión o de Apoyo
Timor Leste	Repsol Oil&Gas Australia (JPDA 06-105) Pty Ltd. – EP de una entidad australiana	Fabricación o Producción (Negocios <i>Upstream</i>)
Chile	Repsol Chile, S.p.A.	Actividad holding
Marruecos	Repsol Exploracion Gharb, S.A. - EP de una entidad española	Inactiva
Marruecos	Repsol Exploración, S.A.- EP de una entidad española	Inactiva
Marruecos	Repsol Exploracion Tanfit, S.A. - EP de una entidad española	Inactiva
Marruecos	Repsol Lubricantes y Especialidades, S.A. – EP de una entidad española	Servicios de promoción de ventas
Barbados	Fortuna International Petroleum Corporation	Actividad holding
Barbados	Oleum Insurance Company Ltd.	Seguros /Inactiva (<i>run-off</i>)
Barbados	Repsol Oil&Gas Malasia (PM3) Ltd.	Fabricación o Producción (Negocios <i>Upstream</i>)
Barbados	Repsol Oil&Gas Malasia Ltd.	Fabricación o Producción (Negocios <i>Upstream</i>)
Barbados	Talisman Vietnam Ltd.	Fabricación o Producción (Negocios <i>Upstream</i>)
Bulgaria	Repsol Bulgaria Khan Kubrat, S.A.- EP de una entidad española	Fabricación o Producción (Negocios <i>Upstream</i>)
Australia	Repsol Oil&Gas Australasia Pty Ltd.	Inactiva
Australia	Repsol Oil&Gas Australia (JPDA 06-105) Pty Ltd.	Inactiva
Australia	Repsol Oil&Gas Vietnam 07/03 Pty. Ltd.z	Inactiva
Bermudas	Greenstone Assurance Ltd.	Reaseguro/ Inactiva (<i>run-off</i>)
Irak	Talisman (Block K39) B.V. - EP de una entidad holandesa	Inactiva
Guinea	Repsol Exploración Guinea, S.A. – Sucursal – EP en Guinea Bloque C	Inactiva
Guinea	Repsol Exploración Guinea, S.A. – Sucursal – EP en Guinea Bloque K	Inactiva
Gabón	Repsol Libreville, S.A. avec A.G.	Inactiva
Irlanda	Repsol Exploración Irlanda S.A. – EP de una entidad española	Inactiva

Anexo 3: Adhesión al GRI 207: Fiscalidad

En línea con nuestro compromiso con la transparencia, nos adherimos voluntariamente y con carácter anticipado al Estándar GRI 207 relativo a la Fiscalidad¹.

En concreto, en cumplimiento con los requerimientos del Contenido del GRI 207-4, referente a la presentación del Informe País por País, a continuación desglosamos los ingresos registrados en cada jurisdicción fiscal procedentes de operaciones con entidades vinculadas de otras jurisdicciones fiscales. El resto de requerimientos² del contenido del GRI 207-4 están cubiertos con la información publicada en este Informe País por País³:

1. Este Estándar forma parte del conjunto de Estándares GRI para la elaboración de informes de sostenibilidad (Estándares GRI). Estos Estándares se han diseñado para que las organizaciones los usen para presentar información sobre sus impactos en la economía, el medio ambiente y la sociedad. El Grupo Repsol, a través del anexo IV al Informe de Gestión Integrado, da cumplimiento a otros Estándares GRI (entre otros, Energía, Emisiones, Formación y Enseñanza, Agua...).
2. Para el cumplimiento del resto de Contenidos del GRI 207, nos remitimos a la información publicada en, entre otros documentos, el Informe de Gestión Integrado de 2021 y los anexos a la Memoria de las Cuentas Anuales Consolidadas del Grupo Repsol de 2021, disponibles en nuestra página web www.repsol.com.
3. Los requerimientos del Contenido del GRI 207-4 coinciden con la información exigida en la Acción 13 de BEPS de la OCDE para los Informes País por País, seguida por la normativa española, salvo en lo relativo a los ingresos con vinculadas. Para más información, nos remitimos a la comparativa entre ambos requerimientos realizada por el GRI en el siguiente documento www.globalreporting.org.

Jurisdicciones	Ingresos M€			Total
	Con terceros	Con entidades vinculadas extranjeras (con otras jurisdicciones)	Con entidades vinculadas domésticas (dentro de la misma jurisdicción)	
España	38.610,3	3.225,6	45.672,9	87.508,8
Estados Unidos	3.011,0	1.132,5	1.280,1	5.423,6
Perú	3.141,1	483,2	1.466,0	5.090,3
Portugal	2.332,6	640,8	205,5	3.179,0
Singapur	1.361,8	510,0	-	1.871,8
Canadá	646,4	532,8	76,9	1.256,1
Méjico	955,7	1,5	12,4	969,6
Libia	509,9	229,4	-	739,3
Noruega	625,3	13,1	0,0	638,5
Italia	615,8	5,1	-	620,9
Indonesia	510,6	7,5	-	518,1
Brasil	390,0	0,4	0,1	390,5
Argelia	217,0	123,5	-	340,4
Países Bajos	14,3	233,6	0,5	248,3
Malasia	202,8	2,4	-0,1	205,1
Luxemburgo	14,6	154,6	0,5	169,8
Bolivia	125,9	2,5	0,9	129,3
Colombia	79,4	1,3	0,1	80,8
Ecuador	33,5	43,7	-	77,2
Vietnam	47,3	0,0	-	47,3
Venezuela	10,7	6,4	-	17,2
Francia	-	9,0	-	9,0
Reino Unido	5,1	0,5	0,0	5,6
Rusia	3,5	0,2	-	3,7
Grecia	3,2	0,3	-	3,6
Alemania	0,0	2,3	-	2,4
Rumanía	2,4	-	-	2,4
Trinidad y Tobago	0,1	1,6	-	1,7
Guyana	1,4	-	-	1,4
Suiza	0,0	0,7	-	0,8
Timor Leste	0,5	-	-	0,5
Chile	0,2	0,0	-	0,2
Marruecos	0,0	0,1	-	0,1
Barbados	0,0	0,0	-	0,0
Bulgaria	0,0	-	-	0,0
Australia	0,0	-	-	0,0
Bermudas	0,0	0,0	-	0,0
Irak	0,0	-	-	0,0
Guinea	-	-	-	-
Gabón	-0,1	-	-	-0,1
Irlanda	-0,3	-	-	-0,3
Total	53.472,0	7.364,7	48.715,94	109.552,7

Anexo 4: Conciliación de datos financieros del informe país por país con Cuentas Anuales Consolidadas

A continuación se muestra el detalle que permite conciliar los datos financieros incluidos en el informe país por país (ingresos con terceros, resultado antes de impuesto sobre beneficios e impuesto sobre beneficios pagados) con la

información financiera auditada del Grupo incluida en las Cuentas Anuales (CCAA) consolidadas del ejercicio 2021. A efectos comparativos se incluye la misma información para el ejercicio 2020.

INGRESOS CON TERCEROS	Referencia en CCAA consolidadas 2021	Importe
Ingresos de explotación		52.807
Ventas	Página 3	49.480
Ingresos por prestación de servicios y otros ingresos	Página 3	265
Variación de existencias de productos terminados	Página 3	759
Otros ingresos de explotación	Página 3	1.666
Reversión de provisiones por deterioro (Nota 20.5)	Página 50	522
Beneficios por enajenaciones de activos	(1)	115
Ingresos financieros (Nota 22 CCAA consolidadas 2021)		665
Ingresos financieros	Página 57	82
Variación de valor razonable en instrumentos financieros (por el importe neto)	Página 57	644
Diferencias de cambio (por el importe neto)	Página 57	-131
Otros	(2)	70
Ingresos con terceros⁽³⁾		53.472

(1) En la página 3 de las CCAA consolidadas de 2021 se incluye el importe neto de los beneficios/pérdidas por enajenaciones de activos que asciende a 10 MEUR. En el informe país por país únicamente se incluyen los beneficios por enajenaciones de activos (115 MEUR) sin incluir las pérdidas por enajenaciones de activos (-105 MEUR).

(2) En la página 57 de las CCAA consolidadas de 2021 la partida "Otros" incluye tanto ingresos como gastos financieros ascendiendo el neto de ambos importes a -27 MEUR. Respecto de esta partida, en el informe país por país únicamente se incluyen los ingresos financieros (70 MEUR) excluyéndose los gastos financieros (-97MEUR) incluidos en la partida "Otros".

(3) En la página 10 del informe país por país público de 2021 se indica que el total de ingresos con terceros asciende al 49% del total de ingresos (53.472 MEUR). En concreto, el importe total de ingresos con terceros asciende a 53.472.029.144,77 €, lo que supone el 49% del total de ingresos de 109.552.666.615,22€.

RESULTADO ANTES DEL IMPUESTO SOBRE BENEFICIOS	Referencia en CCAA consolidadas 2021	Importe
Resultado antes impuestos	Página 3	4.329
Resultado inversiones contabilizadas por el método de participación ⁽¹⁾	Página 3	301
Resultado antes del impuesto sobre beneficios		4.028

(1) Conforme a lo explicado en la sección "Definiciones del Informe País por País" de este informe, el informe país por país no recoge información sobre negocios conjuntos y entidades asociadas por lo que su resultado no se incluye en el informe país por país.

IMPUESTO SOBRE BENEFICIOS PAGADO (CRITERIO DE CAJA)	Referencia en CCAA consolidadas 2021	Importe
Cobros / (pagos) por impuesto sobre beneficios de las actividades de explotación	Página 6	-920
Otros cobros / (pagos) por impuesto sobre beneficios	(1)	-5
Retenciones incluidas en el Informe País por País	(2)	-23
Impuesto sobre beneficios pagado (criterio de caja)	Nota 24.1	-948

(1) Corresponde, principalmente, al pago derivado de la plusvalía de la venta a Pontegadea.

(2) En el informe país por país se reportan retenciones, no tenidas en cuenta en las CCAA consolidadas de 2021, siguiendo el criterio establecido en el informe final de la Acción 13 de BEPS. En concreto, conforme al criterio de la OCDE, las retenciones deben reportarse en el país de la entidad que soporta la retención, con independencia de en qué país haya soportado la misma.

Conciliación de datos financieros del informe país por país con Cuentas Anuales Consolidadas [ejercicio 2020]

INGRESOS CON TERCEROS	Referencia en CCAA consolidadas 2020	Importe
Ingresos de explotación		34.109
Ventas	Página 3	32.956
Ingresos por prestación de servicios y otros ingresos	Página 3	326
Variación de existencias de productos terminados	Página 3	-624
Otros ingresos de explotación	Página 3	985
Reversión de provisiones por deterioro (Nota 19.5)	Página 51	335
Beneficios por enajenaciones de activos	(1)	131
Ingresos financieros (Nota 21 CCAA consolidadas 2020)		425
Ingresos financieros	Página 59	96
Variación de valor razonable en instrumentos financieros (por el importe neto)	Página 59	-148
Diferencias de cambio (por el importe neto)	Página 59	406
Otros	(2)	71
Ingresos con terceros⁽³⁾		34.534

(1) En la página 3 de las CCAA consolidadas de 2020 se incluye el importe neto de los beneficios/pérdidas por enajenaciones de activos que asciende a 102 MEUR. En el informe país por país únicamente se incluyen los beneficios por enajenaciones de activos (131 MEUR) sin incluir las pérdidas por enajenaciones de activos (-29 MEUR).

(2) En la página 59 de las CCAA consolidadas de 2020 la partida "Otros" incluye tanto ingresos como gastos financieros ascendiendo el neto de ambos importes a -16 MEUR. Respecto de esta partida, en el informe país por país únicamente se incluyen los ingresos financieros (71 MEUR) excluyéndose los gastos financieros (-87 MEUR) incluidos en la partida "Otros".

(3) En la página 10 del informe país por país público de 2020 se indica que el total de ingresos con terceros asciende al 49% del total de ingresos (69.771 MEUR). En concreto, el importe total de ingresos con terceros asciende a 34.534.025.665,58 €, lo que supone el 49% del total de ingresos de 69.770.808.072,51 €.

RESULTADO ANTES DEL IMPUESTO SOBRE BENEFICIOS	Referencia en CCAA consolidadas 2020	Importe (-pérdidas)
Resultado antes impuestos	Página 3	-3.304
Resultado inversiones contabilizadas por el método de participación ⁽¹⁾	Página 3	-609
Resultado antes del impuesto sobre beneficios		-2.695

(1) Conforme a lo explicado en la sección "Definiciones del Informe País por País" de este informe, el informe país por país no recoge información sobre negocios conjuntos y entidades asociadas por lo que su resultado no se incluye en el informe país por país.

IMPUESTO SOBRE BENEFICIOS PAGADO (CRITERIO DE CAJA)	Referencia en CCAA consolidadas 2020	Importe (-pagos)
Cobros / (pagos) por impuesto sobre beneficios de las actividades de explotación	Página 65	100
Otros cobros / (pagos) por impuesto sobre beneficios	(1)	479
Retenciones incluidas en el Informe País por País	(2)	-2
Impuesto sobre beneficios pagado (criterio de caja)	Nota 24.1	557

(1) Corresponde principalmente a la devolución del IS 2018 en España por los pagos anticipados realizados por la venta del 20% de GNF que, en CCAA consolidadas de 2020, se muestra en el Estado de flujos de efectivo, dentro de la partida "Cobros por desinversiones: Empresas del grupo y asociadas" (1.010 M€) en la página 6.

(2) En el informe país por país se reportan retenciones, no tenidas en cuenta en las CCAA consolidadas de 2020, siguiendo el criterio establecido en el informe final de la Acción 13 de BEPS. En concreto, conforme al criterio de la OCDE, las retenciones deben reportarse en el país de la entidad que soporta la retención, con independencia de en qué país haya soportado la misma.





Grupo REPSOL

Informe fiscal
País por País
(Información
país por país sobre
impuestos
sobre beneficios
en 2021)