

2023

Grupo REPSOL

Informe fiscal
País por País
(Información relativa
a los impuestos
sobre beneficios
pagados por Repsol
en cada
país en 2022)



Repsol Compromiso
Cero Emisiones Netas
2050



Índice

1. Introducción	3
1.1. El Informe País por País	3
1.2. Nuestras Compañías y Modelo de Negocio	5
1.3. Localización de las Actividades	6
1.4. Complejo contexto internacional	7
2. Informe País por País 2022	8
2.1. Definiciones y criterios de elaboración	8
2.2. Datos del Informe País por País 2022	11
3. Análisis de países	12
4. Anexos	53
Anexo 1: Autoevaluación de contribución fiscal responsable	53
Anexo 2: Entidades del Informe País por País	54
Anexo 3: GRI 207: Fiscalidad	62
Anexo 4: Conciliación con Cuentas Anuales Consolidadas	63

ESP	USA	PER	PRT	SGP	CAN	NOR	LIB	MEJ	IND	LUX	ARG	PBJ	BOL	COL	ECU	VEN	BRA	FRA	GBR
ITA	GUY	ALE	CHL	TTO	SUI	TLS	MAR	BMU	VNM	GRE	BUL	RUS	BRB	GUI	AUS	IRK	MAL	IRL	

1. Introducción

1.1. El Informe País por País

Repsol, en su compromiso con la transparencia, hace público de manera voluntaria su Informe País por País de 2022. En este documento se incluye, además del informe que se presenta a las autoridades fiscales, información adicional que facilita la comprensión de la presencia y contribución fiscal de Repsol en cada país donde opera.

Informe país por país

El Informe País por País (“Country by Country Report” o CbCr por sus siglas en inglés) forma parte del Plan de Acción BEPS de la OCDE¹/G20 y requiere a las multinacionales, en relación con sus impuestos sobre beneficios, que proporcionen información financiera y fiscal a nivel país identificando las entidades del Grupo y sus actividades principales.

Relevancia del impuesto sobre beneficios: 55% de nuestro resultado

El impuesto sobre beneficios devengado en 2022 alcanzó el 55% de nuestro resultado mundial. Cada país tiene impuestos con su propia estructura y tipos de gravamen, pero el hecho de que nuestro tipo impositivo efectivo (TIE) sea superior al promedio aplicable en los países de la OCDE (y muy superior al tipo nominal general del 25% existente en España) se explica en parte por los mayores tipos nominales aplicables en muchos países a las ganancias obtenidas por las actividades de producción de petróleo y gas (en algunos casos, superior al 80%).

Los pagos por impuesto sobre beneficios alcanzaron en 2022 los 2.367 millones de euros (destacando España, donde pagamos 780 millones de euros).

El impuesto sobre beneficios no es el único tributo que grava a Repsol. El Grupo está sujeto a más de 100 tributos en todos los países donde opera. En 2022, la contribución fiscal ascendió a 17.000 M€.

Magnitudes Clave Informe País por País 2022¹

6€

miles de millones de resultado antes de impuestos

3,4€

miles de millones de impuestos s/ beneficios devengados

55%

tipo impositivo efectivo

2,4€

miles de millones de impuestos s/beneficios pagados

1. Información reportada según estándares OCDE (no incluye datos de entidades que consolidan por puesta en equivalencia). Para mayor información sobre las definiciones y criterios de reporte de estos datos, véase el apartado 2.1 del informe.

¹ El Plan de Acción BEPS aborda las vías de erosión de la base imponible y traslado de beneficio entre países que las mismas autoridades fiscales podrían abrir a los grupos multinacionales para reducir los impuestos a pagar sobre sus beneficios. Más de 140 países, trabajan conjuntamente dentro del Marco Inclusivo de la Organización para la Cooperación y Desarrollo Económico (OCDE), con el fin de implementar 15 acciones para abordar la evasión fiscal, mejorar la coherencia de las normas fiscales internacionales y asegurar un entorno fiscal más transparente. El Informe País por País es una de estas medidas.

ESP	USA	PER	PRT	SGP	CAN	NOR	LIB	MEJ	IND	LUX	ARG	PBJ	BOL	COL	ECU	VEN	BRA	FRA	GBR
ITA	GUY	ALE	CHL	TTO	SUI	TLS	MAR	BMU	VNM	GRE	BUL	RUS	BRB	GUI	AUS	IRK	MAL	IRL	

Repsol publica desde el año 2018 el Informe País por País

Nuestra política fiscal

- Cumplimiento responsable
- Eficiencia
- Transparencia
- Relaciones cooperativas
- Prevención de riesgos fiscales

Más información fiscal disponible en nuestra página web www.repsol.com

Política fiscal responsable de Repsol

Repsol es consciente de su responsabilidad en el bienestar y el desarrollo social y económico de los países donde opera y de la importancia que tienen, a esos efectos, los tributos que paga. Por ello, ha definido una política fiscal que se concreta en el pago responsable de sus impuestos, mediante la aplicación de buenas prácticas fiscales, la transparencia de sus actuaciones y la promoción de relaciones cooperativas con los gobiernos.

A través de esta política fiscal, acorde con la misión y valores de la Compañía y con los Objetivos de Desarrollo Sostenible de la ONU, Repsol pretende ser reconocida públicamente como una compañía íntegra y responsable en materia fiscal. Nuestra política fiscal y evidencias del cumplimiento de las mejores prácticas, en www.repsol.com

Nuestro compromiso con la Transparencia

Repsol hace público el Informe País por País desde el año 2018, adelantándonos al cumplimiento de la normativa europea². Además de este informe, hacemos voluntariamente pública información financiera y fiscal relevante³ por país, de conformidad con los más altos estándares de transparencia y las mejores prácticas (disponible en www.repsol.com):

- **Informe de Contribución Fiscal:** información sobre todos los impuestos y cargas públicas pagados por país.
- **Fiscalidad responsable:** en el Informe de Gestión Integrado informamos sobre nuestro enfoque responsable respecto de los impuestos, nuestra contribución fiscal e impacto por país.
- **Informe sobre presencia en paraísos fiscales:** detalla y explica las actividades desarrolladas y los impuestos en esas jurisdicciones.
- **Pagos a gobiernos en actividades de exploración y producción de hidrocarburos:** información específica sobre pagos realizados a gobiernos relacionados con operaciones de extracción por país, proyectos y Administración Pública⁴.

² Directiva (UE) 2021/2101 del Parlamento Europeo y del Consejo de 24 de noviembre de 2021 por la que se modifica la Directiva 2013/34/UE por la que se exigirá a las multinacionales la publicación de su informe país por país partir de 2024.

³ Estos informes incluyen información sobre negocios conjuntos y entidades asociadas.

⁴ De acuerdo con la Directiva 2013/34/UE del Parlamento Europeo y del Consejo de 26 de junio de 2013.

ESP	USA	PER	PRT	SGP	CAN	NOR	LIB	MEJ	IND	LUX	ARG	PBJ	BOL	COL	ECU	VEN	BRA	FRA	GBR
ITA	GUY	ALE	CHL	TTO	SUI	TLS	MAR	BMU	VNM	GRE	BUL	RUS	BRB	GUI	AUS	IRK	MAL	IRL	

1.2. Nuestras Compañías y Modelo de Negocio

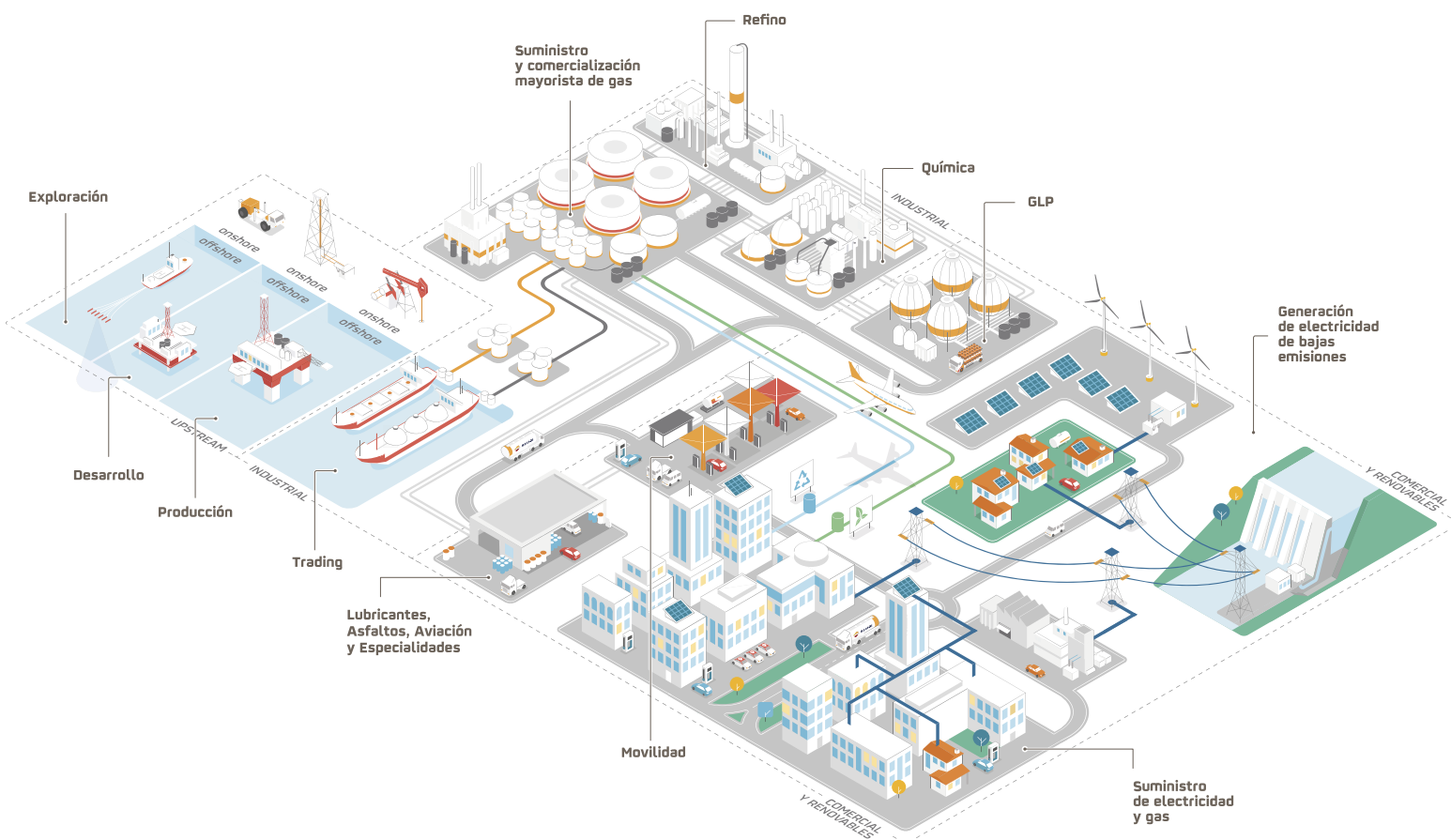
Repsol es un grupo multienergético, integrado y global, que trabaja para facilitar la evolución hacia un modelo energético con menos emisiones. Produce en diferentes países unos 600.000 barriles al día de petróleo, dispone de uno de los sistemas de refino y química más importantes de Europa y cuenta con una extensa red de casi 4.700 estaciones de servicio en cinco países, es un actor relevante del mercado de luz y gas en España, con cerca de un millón y medio de clientes y opera activos de generación de electricidad baja en carbono en varios países.

Los segmentos de negocio de Repsol son:

- **Exploración y Producción (Upstream o E&P):** actividades de exploración, desarrollo y producción de reservas de petróleo, crudo y gas natural;
- **Industrial:** actividades de (i) refino de petróleo, (ii) petroquímica, (iii) trading y transporte de crudo y productos y (iii) comercialización, transporte y regasificación de gas natural y gas natural licuado (GNL);

- **Cliente:** integra, principalmente, los negocios de (i) movilidad (estaciones de servicio y distribución de carburantes y combustibles), (ii) comercialización de lubricantes y productos petrolíferos, (iii) GLP y (iv) comercialización de electricidad y gas;
- **Renovables:** generación de electricidad de bajas emisiones y fuentes renovables.

En 2022, Repsol ha continuado con su proceso de transformación. La eficiencia y la agilidad en la gestión de los negocios, la incorporación de nuevas tecnologías y la digitalización de las operaciones, así como el impulso a la construcción de nuevos negocios y a la transformación de los tradicionales para adaptarnos a los objetivos de descarbonización y al entorno de transición energética, han marcado las actuaciones de la compañía durante el año.



ESP	USA	PER	PRT	SGP	CAN	NOR	LIB	MEJ	IND	LUX	ARG	PBJ	BOL	COL	ECU	VEN	BRA	FRA	GBR
ITA	GUY	ALE	CHL	TTO	SUI	TLS	MAR	BMU	VNM	GRE	BUL	RUS	BRB	GUI	AUS	IRK	MAL	IRL	

1.3. Localización de las Actividades



-  Upstream
-  Industrial
-  Generación baja en carbono
-  Cliente

Para el desarrollo de sus actividades, Repsol constituye entidades en el lugar donde las actividades se llevan a cabo y respaldadas por los empleados y activos necesarios para ello.

Dada la naturaleza de nuestro negocio, suele existir una elevada correlación entre las actividades realizadas y los territorios en los que tenemos presencia (áreas de exploración y producción de hidrocarburos, complejos industriales, estaciones de servicio...).

Las llamadas “actividades móviles” (aquellas actividades que sería más fácil reubicar a un país diferente como la gestión de intangibles o de inversiones financieras) se llevan a cabo en

aquellas jurisdicciones donde hay un motivo de negocio y un vínculo efectivo con el territorio. De hecho, la mayoría de las actividades móviles son realizadas en España que es la jurisdicción de la cabecera del Grupo. La política de Repsol es que los beneficios sean gravados en los países donde las actividades se realizan.

Después de participar en el primer programa ICAP de la OCDE, Repsol ha sido calificado como contribuyente de bajo riesgo por las autoridades fiscales de los principales países en los que opera.

Para obtener más información, consúltese www.repsol.com.

ESP	USA	PER	PRT	SGP	CAN	NOR	LIB	MEJ	IND	LUX	ARG	PBJ	BOL	COL	ECU	VEN	BRA	FRA	GBR
ITA	GUY	ALE	CHL	TTO	SUI	TLS	MAR	BMU	VNM	GRE	BUL	RUS	BRB	GUI	AUS	IRK	MAL	IRL	

Principales actividades móviles

<p>Intangibles</p> <ul style="list-style-type: none"> La propiedad industrial e intelectual (PI) del Grupo se encuentra en España y se refiere principalmente a intangibles derivados de la actividad de I+D y la marca registrada Repsol. Todas las funciones relevantes relacionadas con la PI (desarrollo, mejora, mantenimiento, explotación y protección) están centralizadas en España. 	<p>Reaseguro</p> <ul style="list-style-type: none"> El grupo cubre sus principales riesgos globales a través de un esquema estándar en el sector llamado "aseguramiento cautivo". Permite la gestión centralizada y activa de las políticas de retención o traslado a terceros de los riesgos globales del Grupo. Esta actividad internacional es realizada en la UE [Luxemburgo] desde 1990 a través de una entidad sujeta a la supervisión y control del regulador luxemburgués.
<p>Trading</p> <ul style="list-style-type: none"> La actividad de trading se realiza principalmente en España, con apoyo de un número muy significativo de empleados. Estas actividades de trading se realizan también en Estados Unidos y Singapur centrándose en sus respectivos mercados regionales. 	<p>Holding</p> <ul style="list-style-type: none"> Las principales compañías holding del Grupo se encuentran en España (cabeceras del Grupo) a través de las cuales se canalizan las principales inversiones. La presencia de compañías holding en otros países se debe principalmente a los procesos de adquisición y a la existencia de negocios conjuntos con terceros o de socios con participaciones significativas.
<p>Financiación</p> <ul style="list-style-type: none"> Las actividades de financiación del grupo se realizan principalmente a través de los centros operativos localizados en España, Países Bajos y Luxemburgo. La presencia en los Países Bajos data de 1991. Incluye la emisión de bonos y papel comercial a corto plazo en los mercados internacionales de deuda. En Luxemburgo se desarrollan actividades de financiación intragrupo de negocios E&P, fundamentalmente en Norteamérica, así como financiación internacional en USD de otras compañías del Grupo. 	<p>Gestión de Expatriados</p> <ul style="list-style-type: none"> Actividad realizada principalmente en España. La actividad marginal desarrollada en Suiza se refiere solo a ciertos empleados [29] que se encuentran bajo un régimen especial de alta movilidad [Actividades técnicas de E&P].

1.4. Complejo contexto internacional

Todavía en fase de recuperación de la crisis del COVID-19, el año 2022 se ha visto condicionado por las tensiones globales provocadas por la guerra en Ucrania. Las disrupciones en las cadenas de suministro, el aumento de precios de la energía y, en general, la agudización de los procesos inflacionarios, así como el endurecimiento de las condiciones financieras y anuncio de políticas gubernamentales para enfrentar esta situación, han ido marcando progresivamente el año 2022, que finaliza con la preocupación por la evolución de la crisis energética en Europa y de la situación económica en general.

En este contexto, volátil y de evolución incierta, la demanda de nuestros productos ha aumentado este año, tras la relajación de las restricciones a la movilidad impuestas por la pandemia, habiendo además subido los precios internacionales de referencia para buena parte de nuestros productos.

El Grupo Repsol ha obtenido en el año 2022 un significativo beneficio que, sin embargo, todavía no es suficiente para,

junto con el del año anterior, recuperar las pérdidas de 2019 y 2020. El buen resultado del Grupo ha sido el producto de la estrategia seguida en los últimos años y del esfuerzo de una gestión orientada a la eficiencia y a la transformación de los negocios. En particular, las importantes inversiones acometidas en años pasados en los complejos industriales de refino (cuando buena parte de nuestros competidores internacionales reducían su capacidad) han permitido ahora aumentar y optimizar la utilización de nuestras instalaciones para dar respuesta a las tensiones de oferta en el mercado internacional de combustibles. A esto hay que añadir que la gestión de nuestro portafolio de activos internacionales de producción de crudo y gas, iniciada en el anterior contexto de bajos precios, ha permitido mejorar la rentabilidad en el nuevo ciclo.

1. Introducción					2. Informe País por País					3. Análisis por países					4. Anexos					☰
ESP	USA	PER	PRT	SGP	CAN	NOR	LIB	MEJ	IND	LUX	ARG	PBJ	BOL	COL	ECU	VEN	BRA	FRA	GBR	
ITA	GUY	ALE	CHL	TTO	SUI	TLS	MAR	BMU	VNM	GRE	BUL	RUS	BRB	GUI	AUS	IRK	MAL	IRL		

2. Informe País por País 2022

2.1. Definiciones y criterios de elaboración

Definiciones

Los datos incluidos en el Informe País por País siguen los estándares de la OCDE.

A continuación, incluimos las definiciones de los principales términos del Informe País por País con una breve descripción y explicación de los datos reportados por el Grupo Repsol.

Las cifras reportadas en el Informe País por País del Grupo Repsol están expresadas en millones euros.

Perímetro

Repsol tiene presencia en 39 jurisdicciones a través de 306 entidades (incluyendo establecimientos permanentes (EP) y sucursales). El Informe País por País incluye datos agregados por país de las entidades que no consolidan por puesta en equivalencia.

Fuente de datos

La principal fuente de información son los estados financieros consolidados de 2022 del Grupo Repsol (utilizados para los datos de ingresos, resultados antes de impuestos y el impuesto devengado corriente (año en curso); los estados financieros individuales conforme a PCGA locales se han utilizado para los datos de balance (capital declarado, resultados no distribuidos y activos).

El Informe País por País no recoge información sobre negocios conjuntos y entidades asociadas (consúltase la información fiscal de estas entidades en nuestro informe de Gestión Integrado y nuestro informe de contribución fiscal en www.repsol.com).

Lista de entidades y principales actividades

Como se ha indicado en el apartado 1.2 de este documento, Repsol es un grupo multienergético, integrado y global. Sus actividades incluyen la producción de petróleo y gas, la industria de refino y química, la comercialización de productos energéticos y la generación eléctrica baja en carbono.

Ingresos

Los ingresos se muestran en dos columnas, desglosando los procedentes de operaciones con entidades vinculadas y con terceros. Las entidades no vinculadas (terceros) incluyen negocios conjuntos y entidades asociadas. Los ingresos con entidades vinculadas son aquellos ingresos que proceden de entidades incluidas en el perímetro del Informe País por País.

Los ingresos también incluyen los valores netos de la "Variación de valor razonable en instrumentos financieros", las "Diferencias de cambio" y el "Resultado por enajenación de instrumentos financieros". Por este motivo, puede haber ingresos negativos en algunas jurisdicciones.

En línea con nuestro compromiso con la transparencia, nos adherimos voluntariamente y con carácter anticipado al Estándar GRI 207 relativo a la Fiscalidad. Consecuentemente, en cumplimiento de los requerimientos del Contenido del GRI 207-4, en el Anexo 3 desglosamos los ingresos percibidos en cada jurisdicción fiscal con entidades vinculadas de otras jurisdicciones fiscales.

ESP	USA	PER	PRT	SGP	CAN	NOR	LIB	MEJ	IND	LUX	ARG	PBJ	BOL	COL	ECU	VEN	BRA	FRA	GBR
ITA	GUY	ALE	CHL	TTO	SUI	TLS	MAR	BMU	VNM	GRE	BUL	RUS	BRB	GUI	AUS	IRK	MAL	IRL	

Resultado antes de impuesto sobre beneficios o impuestos de naturaleza análoga al mismo

El resultado antes de impuestos incluye las operaciones *intercompany* (excepto los dividendos recibidos de entidades pertenecientes al perímetro del Informe País por País y las provisiones de cartera).

Los resultados antes de impuestos pueden incluir ajustes contables extraordinarios (impairments...) que no generan un impuesto sobre beneficios devengado (año en curso).

Impuestos sobre beneficios pagado (Criterio de Caja)

De acuerdo con el enfoque de la OCDE, el impuesto sobre beneficios pagado incluye devoluciones de impuestos, pagos de actas y liquidaciones derivadas de litigios y retenciones. En algunas jurisdicciones el impuesto sobre beneficios pagado / (devuelto) se refiere a resultados de ejercicios anteriores.

El impuesto sobre beneficios no es el único tributo que grava a Repsol. El Grupo está sujeto a **más de 100 tributos** diferentes en todos los países donde opera. En 2022, la contribución fiscal del Grupo Repsol ascendió a **17.000 M€**.

Nuestra contribución fiscal a los países es más amplia que la reflejada en el Informe País por País, puesto que otros pagos significativos no están incluidos de acuerdo con los estándares de la OCDE (como impuestos a la producción, impuestos indirectos...). Consúltense la información fiscal en nuestro Informe de Gestión Integrado y en el Informe de Contribución Fiscal en www.repsol.com.

Impuesto sobre beneficios devengado (año en curso)

El impuesto sobre beneficios devengado incluye, de acuerdo con lo establecido por la OCDE, el gasto fiscal corriente devengado que se recoge en las pérdidas o beneficios imponibles del año en curso, excluyendo los impuestos diferidos y las provisiones para pasivos fiscales inciertos.

Dado que el impuesto sobre beneficios devengado refleja la información basada en los estados financieros individuales de cada sociedad preparados conforme a su propia normativa fiscal y contable y divisa, puede resultar complejo establecer una correlación con el resultado antes de impuestos, que procede de la información consolidada del Grupo.

También se debe tener en cuenta que el impuesto sobre beneficios devengado puede verse afectado por la aplicación de incentivos fiscales (deducciones, regímenes de amortización acelerados, entre otros).

Los impuestos sobre beneficios devengados y los impuestos sobre beneficios pagados durante el año generalmente difieren.

El impuesto sobre beneficios devengado y el pagado pueden diferir debido a: (i) el calendario legal de pagos (normalmente, el impuesto se liquida y paga al año siguiente al de su devengo, aunque suelen existir obligaciones de realizar pagos a cuenta o anticipados a lo largo del periodo de devengo del impuesto), (ii) pagos de años anteriores (por ej. liquidaciones administrativas y devoluciones de impuestos), y/o (iii) el uso de créditos fiscales de ejercicios anteriores.

Tipo impositivo efectivo (TIE)

Aunque la OCDE no requiere que los datos del TIE se reporten en el Informe País por País, en aras a una mayor transparencia, incluimos esta información. El TIE se calcula con base en el resultado antes de impuestos y el impuesto sobre beneficios devengado reflejados en el Informe País por País.

En concreto, solo se calcula TIE cuando el resultado antes de impuestos de una jurisdicción es un beneficio y existe un impuesto devengado (gasto), por ser la única casuística representativa.

Adicionalmente se muestra el dato promedio de los tres últimos ejercicios (2020-2022) para evitar las distorsiones que pueden producirse en un año particular.

1. Introducción					2. Informe País por País					3. Análisis por países					4. Anexos					☰
ESP	USA	PER	PRT	SGP	CAN	NOR	LIB	MEJ	IND	LUX	ARG	PBJ	BOL	COL	ECU	VEN	BRA	FRA	GBR	
ITA	GUY	ALE	CHL	TTO	SUI	TLS	MAR	BMU	VNM	GRE	BUL	RUS	BRB	GUI	AUS	IRK	MAL	IRL		

Capital declarado y resultados no distribuidos

Respecto al capital declarado, debe tenerse en cuenta que ciertas jurisdicciones no categorizan algunas cifras de capital (aportaciones de socios, primas de emisión ...) como “capital” en un sentido estricto. Por este motivo estas cifras han sido omitidas para proporcionar una visión homogénea.

Las cifras reportadas como resultados no distribuidos incluyen las reservas legales, otras reservas y resultados de ejercicios anteriores. La fuente de información para ambos datos son los estados financieros individuales con criterio local, aplicando el tipo de cambio de cierre para convertirlos en euros.

Empleados

Los datos reportados se corresponden con la plantilla media a final del año 2021 siguiendo los criterios NIIF¹. Los empleados en comisión de servicio son reportados en la jurisdicción en la que son destinados.

Convención de signos

El signo “menos” (-) significa en cada caso lo siguiente: (i) en la columna “Resultado antes del Impuesto sobre beneficios”, pérdidas; (ii) en el “Impuesto sobre beneficios devengado”, un ingreso por créditos fiscales; (iii) en el “Impuesto sobre beneficios pagado”, un ingreso recibido por las compañías por devolución de pagos a cuenta o retenciones de ejercicios anteriores.

¹ Las Normas Internacionales de Información Financiera (NIIF) establecen reglas comunes para que los estados financieros puedan ser consistentes, transparentes y comparables en todo el mundo. Se establecieron para crear un lenguaje contable común para que las empresas y sus estados financieros puedan ser consistentes y fidedignos de una compañía a otra y de un país a otro.

1. Introducción					2. Informe País por País					3. Análisis por países					4. Anexos				☰
ESP	USA	PER	PRT	SGP	CAN	NOR	LIB	MEJ	IND	LUX	ARG	PBJ	BOL	COL	ECU	VEN	BRA	FRA	GBR
ITA	GUY	ALE	CHL	TTO	SUI	TLS	MAR	BMU	VNM	GRE	BUL	RUS	BRB	GUI	AUS	IRK	MAL	IRL	

2.2. Datos del Informe País por País 2022

Jurisdicción	Ingresos			(-pérdidas)	(-ingreso)	(-devolución)	(-pérdidas)			
	Con terceros	Con vinculadas	Total	Resultado antes del Impuesto sobre beneficios	Impuesto sobre beneficios devengado. Año en curso	Impuesto sobre beneficios pagado (caja)	Capital declarado	Resultados no distribuidos	Número de trabajadores	Activos tangibles
España	41%	59%	140.751	2.647	1.137	780	3.412	(1.623)	17.295	7.336
Estados Unidos	48%	52%	9.326	708	226	16	15.023	(6.657)	623	6.607
Perú	65%	35%	9.028	442	312	262	910	20	3.058	1.661
Portugal	77%	23%	4.147	42	30	98	137	404	1.408	626
Singapur	50%	50%	2.598	4	0	0	0	(74)	22	0
Canadá	50%	50%	2.094	102	187	0	11.044	(7.108)	363	1.971
Noruega	89%	11%	1.273	770	528	290	1	195	208	900
Libia	65%	35%	1.039	918	623	623	0	0	53	340
Méjico	99%	1%	884	(161)	(6)	0	407	(156)	149	127
Indonesia	98%	2%	609	74	191	225	0	0	84	486
Luxemburgo	33%	67%	586	403	82	0	4.658	(9.015)	9	0
Argelia	62%	38%	306	152	34	49	0	0	54	372
Países Bajos	(7%)	107%	217	28	21	15	1.580	(3.174)	7	0
Bolivia	95%	5%	158	17	18	0	43	51	200	270
Colombia	98%	2%	149	86	32	4	3	(329)	47	134
Ecuador	100%	0%	81	81	0	0	0	0	0	0
Venezuela	34%	66%	21	(5)	0	0	0	(158)	131	0
Brasil	98%	2%	11	(16)	4	0	922	(33)	6	21
Francia	0%	100%	9	5	1	2	0	8	19	0
Reino Unido	39%	61%	7	(7)	0	0	28	46	9	0
Italia	0%	100%	5	3	1	2	0	7	4	0
Guyana	100%	0%	3	(44)	0	0	0	0	2	0
Alemania	1%	99%	3	2	1	0	0	4	2	0
Chile	100%	0%	2	(5)	0	0	61	(8)	2	0
Trinidad y Tobago	3%	97%	2	(1)	0	1	38	(61)	9	1
Suiza	(12%)	112%	1	0	0	0	1	1	3	0
Timor Leste	100%	0%	1	(11)	0	0	0	0	0	0
Marruecos	65%	35%	0	0	0	0	0	0	1	0
Bermudas	92%	8%	0	0	0	0	1	(33)	1	0
Vietnam	100%	0%	0	(7)	0	0	0	0	0	0
Grecia	70%	30%	0	0	0	0	0	0	0	0
Bulgaria	100%	0%	0	1	0	0	0	0	0	0
Rusia	100%	0%	0	0	0	0	0	0	2	0
Barbados	0%	0%	0	(29)	0	0	0	0	0	0
Guinea	0%	0%	0	0	0	0	0	0	0	0
Australia	100%	0%	0	(1)	0	0	225	(229)	0	0
Iraq	100%	0%	0	(3)	0	0	0	(283)	0	0
Malasia	100%	0%	0	(5)	0	0	14	(13)	0	0
Irlanda	100%	0%	(1)	0	0	0	0	0	0	0
Total	45%⁽¹⁾	55%	173.310	6.191⁽¹⁾	3.422	2.367⁽¹⁾	38.507	(28.218)	23.771	20.854

(1) Ver Anexo 4 para la conciliación de los datos financieros reportados en el Informe País por País de 2022 con las Cuentas Anuales consolidadas de 2022.

ESP	USA	PER	PRT	SGP	CAN	NOR	LIB	MEJ	IND	LUX	ARG	PBJ	BOL	COL	ECU	VEN	BRA	FRA	GBR
ITA	GUY	ALE	CHL	TTO	SUI	TLS	MAR	BMU	VNM	GRE	BUL	RUS	BRB	GUI	AUS	IRK	MAL	IRL	

3. Análisis de Países

España

	Industrial Cliente Renovables Servicios intragrupo Intangibles Holding Actividad financiera Upstream	17.295 empleados	140.751 M€ ingresos
		2.647 M€ resultado	1.137 M€ impuesto sobre beneficios devengado

Presencia de Repsol en España

Repsol ha estado presente en España durante cerca de 90 años. Aquí se encuentra la cabecera del Grupo, Repsol S.A. y es la jurisdicción más importante en términos de negocio, aunque en territorio español no se produce petróleo y gas: 5 refinerías, 3 complejos químicos, más de 4.000 estaciones de servicio, cerca de un millón y medio de clientes de electricidad y gas y, en términos de generación de electricidad, una capacidad total instalada en operación de 3.714 MW y en desarrollo de 1.108 MW a 31 de diciembre de 2022 a través de centrales hidroeléctricas, centrales de ciclo combinado de gas y proyectos eólicos, fotovoltaicos y solares.

El avance hacia la descarbonización se evidencia en todos los negocios. En el segmento industrial, en marzo de 2022, se ha iniciado la última fase de construcción de la primera planta de biocombustibles avanzados en España en la refinería de Cartagena, que tendrá capacidad para producir 250 mil toneladas al año de biocombustibles avanzados que se podrán usar en aviones, barcos, camiones o coches, y que permitirán reducir 900.000 toneladas de CO₂ al año. Adicionalmente, en 2022 se continúa avanzando en el proyecto de Ecoplanta, primera planta en España de valorización de residuos sólidos urbanos no reciclables a metanol circular que se usará para fabricar nuevos materiales y biocombustibles avanzados. El proyecto cuenta ya con financiación para desarrollarlo a gran escala, gracias al acuerdo firmado con la Comisión Europea en el marco del Fondo de Innovación formalizada en el mes de marzo. Ecoplanta es uno de los siete proyectos seleccionados a nivel europeo, el único de España, y supone un hito en los planes del Grupo Repsol, tanto en la descarbonización de sus negocios industriales como en el impulso a la economía circular. En junio de 2022, se ha anunciado la inversión de 105 millones de euros para la construcción de la primera planta de polietileno de ultra alto peso molecular en España. La planta cuya

puesta en marcha está prevista para finales de 2024 en Puertollano, utilizará la tecnología de DSM y tendrá una capacidad de producción anual de hasta 15 kt.

En el segmento cliente, en marzo de 2022, Repsol se convirtió en el primer operador en aplicar un descuento de 10 céntimos/litro sobre el precio de los combustibles a sus clientes que pagaran a través de la aplicación de pago Waylet y Solred Profesional, descuento que se sumó a la bonificación de 20 céntimos/litro aprobada por el Gobierno, que ha estado vigente desde el 1 de abril hasta el 31 de diciembre. La rebaja del precio ha alcanzado en estos casos un mínimo de 30 céntimos de euro por litro de carburante. Con estas medidas, Repsol mitiga el impacto en sus clientes de un entorno de fuerte incremento del precio de los combustibles.

La mayoría de las denominadas “actividades móviles” están ubicadas en España, respaldadas por activos y empleados significativos. Los ingresos percibidos de entidades vinculadas provienen de los servicios corporativos y técnicos prestados a filiales en todo el mundo, así como de las operaciones comerciales dentro del negocio de Cliente (altamente integrado en España).

La elevada cifra de ingresos se explica fundamentalmente por las operaciones *intercompany* generadas en la cadena de valor integrada en España en los negocios de Industrial y Cliente. Dichos ingresos *intercompany*, de acuerdo con los estándares OCDE, no deben eliminarse para la elaboración de este informe País por País. El incremento de los ingresos se explica por el aumento de los precios internacionales de referencia y de la demanda de nuestros productos, fruto del contexto volátil, de la evolución incierta producida por la guerra con Ucrania y la relajación de las restricciones a la movilidad impuestos por la pandemia.

ESP	USA	PER	PRT	SGP	CAN	NOR	LIB	MEJ	IND	LUX	ARG	PBJ	BOL	COL	ECU	VEN	BRA	FRA	GBR
ITA	GUY	ALE	CHL	TTO	SUI	TLS	MAR	BMU	VNM	GRE	BUL	RUS	BRB	GUI	AUS	IRK	MAL	IRL	

En términos de resultado, en 2022, se han reconocido deterioros contables en el valor de las refinerías en España, como consecuencia del endurecimiento en el marco regulatorio y fiscal en Europa y su impacto en la rentabilidad y competitividad de las instalaciones de Repsol, que deberán ser objeto de una profunda transformación industrial para garantizar su sostenibilidad futura en el contexto de la transición energética.

El TIE en España es del 42%, superior al tipo nominal (25%) debido principalmente a que los deterioros contables reconocidos en las refinerías de Repsol en España no son fiscalmente deducibles. La cifra del impuesto sobre beneficios pagado (780 M€) se debe principalmente a los pagos a cuenta realizados en 2022.

Entidades que forman el perímetro del Informe País por País.

Principales actividades

(principales entidades más abajo; véase el apéndice para todas las entidades constituyentes establecidas en España)

Repsol, S.A.

Actividad holding / Titularidad de propiedad intelectual / Servicios corporativos

Repsol Petróleo, S.A.

Fabricación o producción

Repsol Comercial de Productos Petrolíferos, S.A.

Ventas, Comercialización o Distribución

Repsol Química, S.A.

Ventas, Comercialización o Distribución / Fabricación y producción

Repsol Butano, S.A.

Ventas, Comercialización o Distribución

Repsol Trading, S.A.

Ventas, Comercialización o Distribución (actividad de trading)

Repsol Exploración, S.A.

Negocios Upstream / Actividad holding

Repsol Tesorería y Gestión Financiera, S.A.

Actividad Financiera

Repsol Comercializadora de Electricidad y Gas. S.L.U.

Ventas, Comercialización o Distribución

(...)

Otras entidades del Grupo

En la medida en que las entidades que consolidan por puesta en equivalencia, incluidas las *joint ventures* o negocios de control conjunto, no forman parte, conforme al criterio de la OCDE, del perímetro del Informe País por País, los datos reportados en España no incluyen información del Grupo Dynasol, que desarrolla su actividad principalmente en España, Méjico y China.

	M€		(-pérdidas)	(-ingreso)	(-devolución)	(-pérdidas)				
	Ingresos		Resultado antes del Impuesto sobre beneficios	Impuesto sobre beneficios devengado	Impuesto sobre beneficios pagado	Capital declarado	Resultados no distribuidos	Activos tangibles		
	Con terceros	Con vinculadas	Total							
Tipo impositivo nominal	25%									
Tipo imp. efectivo 2022	43%									
Tipo imp. efectivo 2021	24%									
Tipo imp. efectivo 2020	-									
TIE Promedio 2020-2022	37%									
	2022	57.974,2	82.777,0	140.751,2	2.647,3	1.137,1	780,4	3.411,7	-1.622,8	7.335,5
	2021	38.610,3	48.898,5	87.508,8	1.345,1	323,9	416,9	3.595,3	3.045,5	9.033,1
	2020	24.515,2	30.447,8	54.963,1	-762,6	-371,1	-724,2	3.398,5	574,0	8.897,8

* No se consideran los años en pérdidas para calcular el TIE promedio.

ESP	USA	PER	PRT	SGP	CAN	NOR	LIB	MEJ	IND	LUX	ARG	PBJ	BOL	COL	ECU	VEN	BRA	FRA	GBR
ITA	GUY	ALE	CHL	TTO	SUI	TLS	MAR	BMU	VNM	GRE	BUL	RUS	BRB	GUI	AUS	IRK	MAL	IRL	

Estados Unidos



Presencia de Repsol en Estados Unidos

Estados Unidos es un país fundamental en el Plan Estratégico 2021-2025 del Grupo por sus activos de *Upstream* de alta calidad con infraestructuras existentes, flexibilidad de capital y potencial de crecimiento. La revolución de los hidrocarburos no convencionales y la gran tradición del país en el sector, ha permitido que en pocos años haya pasado de ser un importador neto de hidrocarburos, a ser el primer productor a nivel mundial, según los datos de la Agencia Internacional de la Energía.

Estados Unidos es una de las jurisdicciones donde el Grupo posee una presencia más significativa en términos de ingresos totales, debido a las actividades realizadas: producción de hidrocarburos y comercialización de gas natural y de productos petrolíferos en el mercado doméstico.

Repsol posee importantes activos de *Upstream* en EE.UU, incluyendo en Marcellus Shale, uno de los campos de gas más grandes del mundo, en Eagle Ford Shale en el sur de Texas, en el Golfo de México y en North Slope en Alaska, donde anunciamos el descubrimiento de Horseshoe en 2017, considerado el mayor hallazgo de hidrocarburos convencionales en suelo estadounidense de los últimos 30 años. Estos proyectos se combinan con las actividades de comercialización de la producción propia y de trading, ambas desarrolladas en el mercado doméstico y, desde 2022, en el sector de las energías renovables.

En 2022 se han adquirido nuevos activos en Marcellus (Pensilvania), se ha aumentado la participación al 11,3% en Blacktip del Golfo de México y se ha obtenido de Shell una participación del 20% en 8 bloques del área de Walker Ridge también en el Golfo de México.

Adicionalmente, en 2022 se ha tomado la decisión final de inversión para desarrollar los proyectos de Castilla y León ubicados en el área de prolongación de Keathley Canyon del Golfo de México (socios LLog y Beacon), para la tercera fase de desarrollo de Eagle Ford (perforación de otros 49 pozos operados) y para la Fase I del desarrollo del proyecto Pikka en Alaska.

En diciembre de 2022, Carbon-Zero, Cox, Crescent Midstream y Repsol se unieron para desarrollar uno de los hubs marinos más importantes de la Costa del Golfo de México para CCUS (Carbon Capture Usage & Storage) y se ha acordado la adquisición de nuevo dominio minero con la compañía INPEX en el área estratégica de Eagle Ford.

En relación con su negocio de Renovables en EE.UU, en 2022 se ha iniciado la producción de electricidad en Jicarilla 2, en Nuevo México, primer proyecto renovable solar operado por Repsol (62,5 MW). En esta misma ubicación se está desarrollando otra planta solar, Jicarilla 1, de 62,5 MW de capacidad instalada y 20 MW de almacenamiento a través de baterías que entrará en funcionamiento en los próximos meses. Asimismo, se ha adquirido los proyectos Frye y Outpost (capacidad en desarrollo) y un proyecto adicional Pinnington (825 MW; pendiente de la toma de decisión final de inversión -pipeline de gran visibilidad-) todos ellos de tecnología solar en Texas. En este país Repsol cuenta con una participación del 40% de Hecate Energy Group LLC¹, desarrolladora de proyectos fotovoltaicos y baterías para el almacenamiento de energía.

1. Introducción					2. Informe País por País					3. Análisis por países					4. Anexos					☰
ESP	USA	PER	PRT	SGP	CAN	NOR	LIB	MEJ	IND	LUX	ARG	PBJ	BOL	COL	ECU	VEN	BRA	FRA	GBR	
ITA	GUY	ALE	CHL	TTO	SUI	TLS	MAR	BMU	VNM	GRE	BUL	RUS	BRB	GUI	AUS	IRK	MAL	IRL		

Con respecto a sus resultados, en 2022, Repsol revisó a la baja las expectativas de la evolución prevista de los márgenes del gas por peores diferenciales de precios y menores volúmenes lo que determinó el registro de un deterioro contable por importe de -278 millones de euros en activos de Mayorista y Trading de Gas en Estados Unidos. No obstante lo anterior, en 2022 se produce un aumento de los ingresos y resultados que reflejan el impacto positivo del aumento de los precios de realización del crudo y del gas.

Los deterioros contables explican el TIE de esta jurisdicción, dado que no son fiscalmente deducibles. La cifra de pago de impuestos en el ejercicio se explica por la compensación de pérdidas operativas de años anteriores.

Los importantes activos tangibles se explican por las actividades de *Upstream* realizadas en Estados Unidos, así como por el derecho de uso de un gaseoducto para la comercialización de gas natural.

Entidades que forman el perímetro del Informe País por País.

Principales actividades

(principales entidades más abajo; véase el apéndice para todas las entidades constituyentes establecidas en EE.UU.)

Repsol E&P USA, LLC.

Fabricación o producción (Negocios Upstream)

Repsol Energy North América Corporation

Ventas, Comercialización o Distribución

Repsol Oil&Gas USA, LLC.

Fabricación o producción (Negocios Upstream)

Repsol Trading USA, LLC.

Ventas, Comercialización o Distribución (actividad de trading)

Repsol Services Company

Servicios de administración, Gestión o de Apoyo

(...)

Otras entidades del Grupo

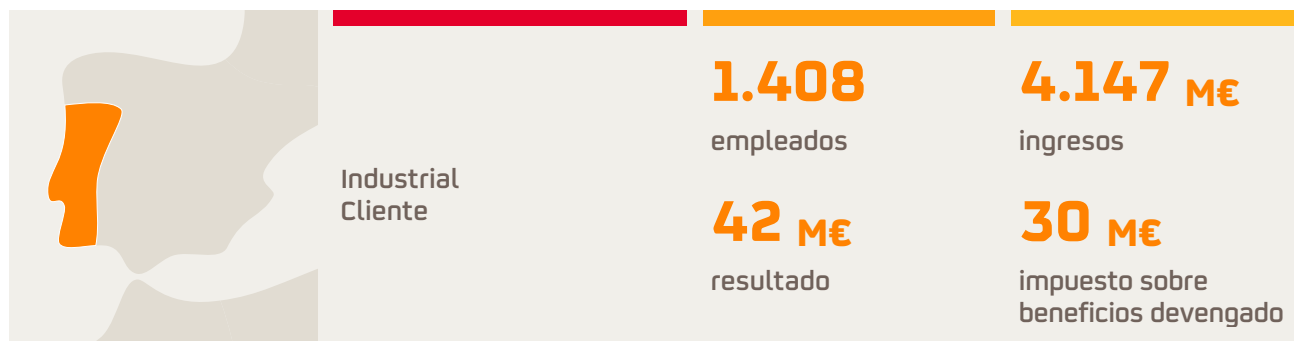
En la medida en que las entidades que consolidan por puesta en equivalencia, incluidas las *joint ventures* o negocios de control conjunto, no forman parte, conforme al criterio de la OCDE, del perímetro del Informe País por País, los datos reportados en Estados Unidos no incluyen información de Hecate Energy Group LLC (negocio conjunto).

	M€		(-pérdidas)	(-ingreso)	(-devolución)	(-pérdidas)			
	Ingresos			Resultado antes del Impuesto sobre beneficios	Impuesto sobre beneficios devengado	Impuesto sobre beneficios pagado	Capital declarado	Resultados no distribuidos	Activos tangibles
	Año	Con terceros	Con vinculadas	Total					
Tipo impositivo nominal									
Tipo imp. efectivo 2022									
Tipo imp. efectivo 2021									
Tipo imp. efectivo 2020									
TIE Promedio 2020-2022									

* No se consideran los años en pérdidas para calcular el TIE promedio.

ESP	USA	PER	PRT	SGP	CAN	NOR	LIB	MEJ	IND	LUX	ARG	PBJ	BOL	COL	ECU	VEN	BRA	FRA	GBR
ITA	GUY	ALE	CHL	TTO	SUI	TLS	MAR	BMU	VNM	GRE	BUL	RUS	BRB	GUI	AUS	IRK	MAL	IRL	

Portugal



Presencia de Repsol en Portugal

Repsol tiene presencia en Portugal desde 1990, y desde entonces, se ha convertido en una de las 10 primeras empresas del país. La actividad se desarrolla en el área industrial, más concretamente en la química, donde Repsol es uno de los mayores exportadores, en el área comercial, a través de más de 500 estaciones de servicio, GLP, lubricantes, asfaltos y otros productos especializados, aviación y marina. También estamos presentes en el sector de las energías renovables, a través de WindFloat Atlantic (el primer parque eólico flotante de Europa Continental) y otros proyectos de energías renovables.

El alto volumen de ingresos de Portugal se debe a sus ventas, mayormente vinculadas a las estaciones de servicio y productos petroquímicos en Portugal. Sus actividades están respaldadas por empleados y activos significativos.

No obstante el incremento de los ingresos en esta jurisdicción, los resultados antes de impuestos han disminuido como consecuencia del registro de un deterioro contable de parte del fondo de comercio correspondiente a Repsol Portuguesa, S.A. por importe de -69 millones de euros. Estos deterioros contables explican el TIE de esta jurisdicción, dado que los deterioros contables no son fiscalmente deducibles.

El impuesto sobre beneficios pagado se explica por el régimen de pagos a cuenta que se calcula sobre el resultado del ejercicio anterior.

Entidades que forman el perímetro del Informe País por País.

Principales actividades

Repsol Portuguesa, Lda.

Ventas, Comercialización y Distribución

Repsol Gas Portugal, Lda.

Ventas, Comercialización y Distribución

Repsol Directo, Lda.

Ventas, Comercialización y Distribución

GESPOST- Gestão e Administração de Postos de Abastecimento, Unipessoal, Lda.

Ventas, Comercialización o Distribución

Repsol Polímeros, Lda.

Fabricación o producción / Ventas, Comercialización y Distribución

		M€		(-pérdidas)	(-ingreso)	(-devolución)	(pérdidas)			
		Ingresos		Resultado antes del Impuesto sobre beneficios	Impuesto sobre beneficios devengado	Impuesto sobre beneficios pagado	Capital declarado	Resultados no distribuidos	Activos tangibles	
Tipo impositivo nominal	22,5/31,5%	Con terceros	Con vinculadas	Total						
Tipo imp. efectivo 2022	71%									
Tipo imp. efectivo 2021	27%									
Tipo imp. efectivo 2020	114%									
TIE Promedio 2020-2022	35%									
Año										
2022		3.191,3	955,3	4.146,6	42,2	29,9	98,4	136,6	404,4	626,0
2021		2.332,6	846,4	3.179,0	208,3	55,6	-0,5	186,6	260,0	453,7
2020		1.731,6	514,5	2.246,2	2,9	3,4	11,6	186,6	253,8	405,0

ESP	USA	PER	PRT	SGP	CAN	NOR	LIB	MEJ	IND	LUX	ARG	PBJ	BOL	COL	ECU	VEN	BRA	FRA	GBR
ITA	GUY	ALE	CHL	TTO	SUI	TLS	MAR	BMU	VNM	GRE	BUL	RUS	BRB	GUI	AUS	IRK	MAL	IRL	

Singapur



Presencia de Repsol en Singapur

Repsol tiene presencia en Singapur a través del negocio de Trading, dedicado al aprovisionamiento, comercialización y transporte de petróleo y otros productos derivados en la región de Sudeste Asiático.

Esta actividad explica el significativo volumen de ingresos percibidos en esta jurisdicción. Sin embargo, debido a la dinámica y operativa del negocio de Trading, los relevantes ingresos (volúmenes) no necesariamente aumentan los márgenes y, por lo tanto, no se refleja a nivel de resultado. La actividad de Trading está respaldada por empleados, aunque no se requieren activos físicos significativos.

Repsol Trading Singapore está adherida al Global Trading Program que supone la aplicación de un tipo del 10% en el impuesto sobre sociedades siempre que se cumplan con una serie de requisitos (tipos de operaciones, volumen y contrapartes).

Entidades que forman el perímetro del Informe País por País. Principales actividades

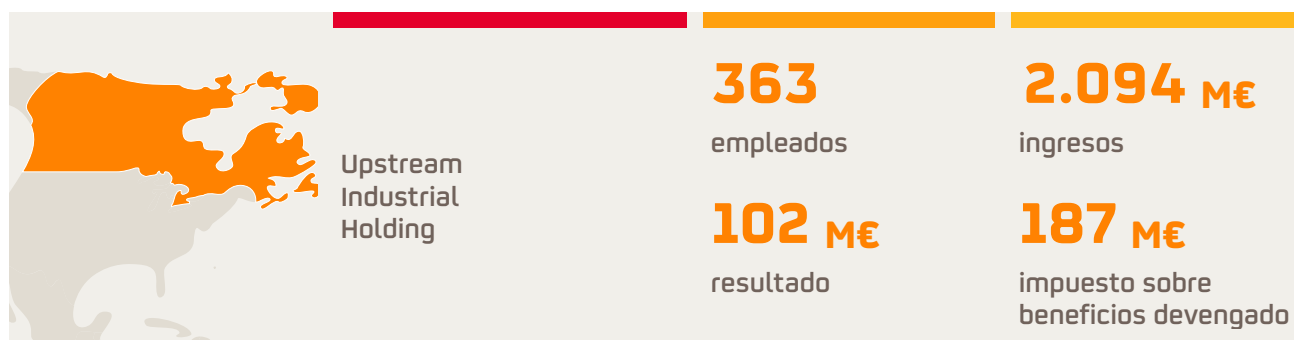
Repsol Trading Singapore Pte., Ltd.

Ventas, Comercialización o Distribución (actividad de trading)

	M€		(-pérdidas)	(-ingreso)	(-devolución)	(-pérdidas)			
Tipo impositivo nominal	10%/ 17%								
Tipo imp. efectivo 2022	10%								
Tipo imp. efectivo 2021	—								
Tipo imp. efectivo 2020	—								
TIE Promedio 2020-2022	—								
Año	Ingresos		Resultado antes del Impuesto sobre beneficios	Impuesto sobre beneficios devengado	Impuesto sobre beneficios pagado	Capital declarado	Resultados no distribuidos	Activos tangibles	
	Con terceros	Con vinculadas	Total						
2022	1.296,0	1.302,2	2.598,2	3,8	0,4	0,0	0,3	-74,0	0,1
2021	1.361,8	510,0	1.871,8	-21,8	0,0	0,2	0,3	-47,1	0,2
2020	1.372,5	499,3	1.871,8	-14,9	0,1	0,1	4,7	-28,8	0,4

ESP	USA	PER	PRT	SGP	CAN	NOR	LIB	MEJ	IND	LUX	ARG	PBJ	BOL	COL	ECU	VEN	BRA	FRA	GBR
ITA	GUY	ALE	CHL	TTO	SUI	TLS	MAR	BMU	VNM	GRE	BUL	RUS	BRB	GUI	AUS	IRK	MAL	IRL	

Canadá



Presencia de Repsol en Canadá

Tras la adquisición del Grupo canadiense Talisman en 2015, nuestros proyectos de *Upstream* y de *Gas&Power* se llevan a cabo en Alberta. Nuestros activos se centran en líquidos y gas en el área de Greater Edson, petróleo pesado convencional en el área de Chauvin y gas rico en líquidos en Duvernay.

Además, el Grupo dispone de activos de regasificación y transporte en sus negocios de comercialización de gas en Norteamérica, entre los que se encuentra la planta de regasificación de Saint John LNG (anteriormente denominada Canaport) y gaseoductos en Canadá y EE.UU. La actividad desarrollada en el país contribuye a los objetivos de sostenibilidad de Repsol, que están alineados con la Agenda 2030 de Desarrollo Sostenible de las Naciones Unidas. En septiembre de 2022, se han vendido 95.000 acres netos (38.000 hectáreas) de los campos productores de petróleo y gas Chauvin, Duvernay y Montney en Alberta a Teine Energy.

Canadá es una de las jurisdicciones donde el grupo posee la presencia más importante en términos de ingresos totales, determinada por la naturaleza de las actividades realizadas: producción de hidrocarburos y compra y venta de GNL y gas natural.

El elevado impuesto sobre beneficios devengado obedece a plusvalías fiscales tributables derivados del proceso de reestructuración interna para permitir la entrada de socios externos al negocio del *Upstream* (para obtener más información consúltese la nota 4.4 de las cuentas anuales consolidadas del Grupo Repsol de 2022).

Estos beneficios tributables se han compensado con pérdidas fiscales de ejercicios anteriores, por lo que no generaron salida de caja en Canadá.

La relevante cifra de activos tangibles se explica por la planta de regasificación de Canaport, los derechos existentes sobre el gasoducto, así como los activos de *Upstream*.

Entidades que forman el perímetro del Informe País por País. Principales actividades

(Principales entidades más abajo; véase el apéndice para todas las entidades constituyentes establecidas en Canadá)

Repsol Oil&Gas Canada, Inc.
Fabricación o Producción (Negocios Upstream)/ Actividad holding/ Ventas, Comercialización o Distribución

Repsol Canada, Ltd. General Partner
Regasificación de GNL

Saint John LNG Development Company, Ltd.
Oportunidades de inversión relacionados con el gas

(...)

	M€		(-pérdidas)	(-ingreso)	(-devolución)	(pérdidas)			
	Ingresos		Resultado antes del Impuesto sobre beneficios	Impuesto sobre beneficios devengado	Impuesto sobre beneficios pagado	Capital declarado	Resultados no distribuidos	Activos tangibles	
	Con terceros	Con vinculadas	Total						
Tipo impositivo nominal	24,6%								
Tipo imp. efectivo 2022	-								
Tipo imp. efectivo 2021	-								
Tipo imp. efectivo 2020	-								
TIE Promedio 2020-2022	-								
Año	2022	2021	2020						
	1.049,9	1.044,3	2.094,3	101,9	187,2	-0,4	11.044,0	-7.107,9	1.971,2
	646,4	609,8	1.256,1	29,4	0,0	-0,1	10.070,1	-5.948,3	4.557,9
	352,7	506,6	859,3	-1.431,9	0,2	-1,1	9.982,9	146,7	3.658,5

ESP	USA	PER	PRT	SGP	CAN	NOR	LIB	MEJ	IND	LUX	ARG	PBJ	BOL	COL	ECU	VEN	BRA	FRA	GBR
ITA	GUY	ALE	CHL	TTO	SUI	TLS	MAR	BMU	VNM	GRE	BUL	RUS	BRB	GUI	AUS	IRK	MAL	IRL	

Libia



Presencia de Repsol en Libia

Las primeras actividades de exploración y producción de Repsol en Libia datan de principios de los años 1970 con foco en el negocio de *Upstream*. Desde entonces, el éxito alcanzado por Repsol en sus proyectos y descubrimientos han hecho de Libia uno de los países más destacados en la estrategia de crecimiento de Repsol, realizando una contribución relevante al desarrollo y consolidación de la riqueza actual y futura del país.

Las dos entidades en esta jurisdicción son entidades productivas de *Upstream* siendo los principales proyectos del país los bloques NC 115 y NC 186. El bloque NC 115 cuenta con una extensión de 4.400 km² y propiedades excelentes como reservorio de hidrocarburos. Por su parte, somos operadores del bloque NC 186 con un 32% de participación, conjuntamente con Libyan National Oil Company y tres compañías europeas, OMV (Austria), Total (Francia) y Hydro (Noruega).

La profunda división institucional en Libia entre el Este y el Oeste se ha reavivado y ofrece un nuevo episodio de tensión que se traslada al sector del petróleo, tras el fracaso de la celebración de las elecciones presidenciales en diciembre de 2021, auspiciadas por la ONU.

Durante el año 2022, la producción en el campo El Sharara se ha interrumpido tres veces, por un total de 61 días, debido a condiciones de seguridad y fuerza mayor. Adicionalmente, se ha

iniciado la campaña de perforación de desarrollo y se han realizado los trabajos de preparación de la campaña de exploración de 2023. La producción neta media de petróleo crudo de Repsol en Libia en 2022 ha ascendido a 28,6 miles de barriles de petróleo al día (34,2 miles de barriles de petróleo al día en 2021).

El aumento de los precios de realización del crudo y del gas ha conllevado el aumento de los ingresos y resultados en esta jurisdicción.

El TIE y el impuesto sobre beneficios pagado está alineado con el tipo nominal de la jurisdicción.

Entidades que forman el perímetro del Informe País por País.

Principales actividades

Repsol Exploración Murzuq, S.A- NC-115-EP* de una entidad española

Fabricación o producción (Negocios Upstream)

Repsol Exploración Murzuq, S.A-NC-186-EP de una entidad española

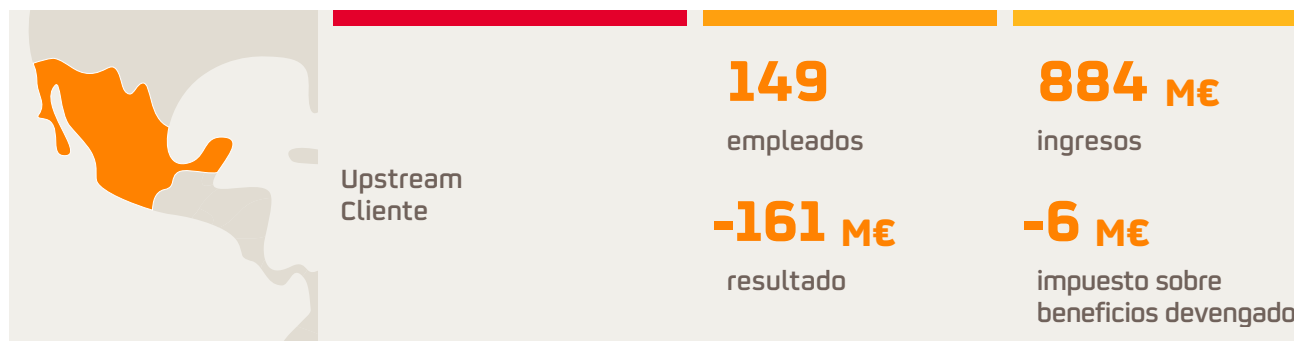
Fabricación o producción (Negocios Upstream)

*Establecimiento Permanente

		M€	(-pérdidas)	(-ingreso)	(-devolución)	(-pérdidas)			
	Año	Ingresos		Resultado antes del Impuesto sobre beneficios	Impuesto sobre beneficios devengado	Impuesto sobre beneficios pagado	Capital declarado	Resultados no distribuidos	Activos tangibles
		Con terceros	Con vinculadas	Total					
Tipo impositivo nominal									
Tipo imp. efectivo 2022	65%								
Tipo imp. efectivo 2021	68%								
Tipo imp. efectivo 2020	69%								
TIE Promedio 2020-2022	91%								

ESP	USA	PER	PRT	SGP	CAN	NOR	LIB	MEJ	IND	LUX	ARG	PBJ	BOL	COL	ECU	VEN	BRA	FRA	GBR
ITA	GUY	ALE	CHL	TTO	SUI	TLS	MAR	BMU	VNM	GRE	BUL	RUS	BRB	GUI	AUS	IRK	MAL	IRL	

Méjico



Presencia de Repsol en Méjico

Las principales actividades desarrolladas en Méjico están relacionadas con las actividades de negocio de Movilidad; actualmente contamos con más de 250 estaciones de servicio en el país, en más de 18 estados diferentes.

También se realizan actividades menores de *Upstream*: la presencia de Repsol en Méjico se reduce únicamente al bloque 29 en aguas profundas de la cuenca Salina en el Golfo de Méjico, donde es operador con el 30% de participación (en 2022, la Comisión Nacional de Hidrocarburos ha autorizado la devolución de los bloque exploratorios 5, 10, 11, 14 y 15 ubicados en la Cuenca de Burgos en el Golfo de Méjico).

Adicionalmente, en el negocio de Comercial y Renovables, que posee la mayor parte de los ingresos reportados en esta jurisdicción, se revisó a la baja sus expectativas de precios futuros de *commodities* y la evolución en el entorno político y regulatorio local, lo que ha supuesto el registro de deterioros contables en el valor de sus activos. Estos deterioros contables explican, parcialmente, las pérdidas reportadas en esta jurisdicción.

Entidades que forman el perímetro del Informe País por País.

Principales actividades

Repsol Exploración Méjico, S.A. de C.V.
Fabricación o producción (Negocios Upstream)

Repsol Services Méjico, S.A. de C.V.
Servicios de administración, Gestión o de Apoyo

Repsol Downstream Méjico, S.A. de C.V.
Ventas, Comercialización o Distribución

Tipo impositivo nominal	30%	M€								
		Ingresos			(-pérdidas)	(-ingreso)	(-devolución)	(pérdidas)		
Tipo imp. efectivo 2022	-	Con terceros	Con vinculadas	Total	Resultado antes del Impuesto sobre beneficios	Impuesto sobre beneficios devengado	Impuesto sobre beneficios pagado	Capital declarado	Resultados no distribuidos	Activos tangibles
Tipo imp. efectivo 2021	-	877,6	6,6	884,2	-160,8	-5,6	0,1	406,7	-156,4	127,0
Tipo imp. efectivo 2020	-	955,7	13,9	969,6	-63,2	-7,2	0,4	355,3	-85,6	112,8
TIE Promedio 2020-2022	-	641,0	19,7	660,7	-42,5	-4,0	0,7	271,7	-45,3	81,0

1. Introducción				2. Informe País por País				3. Análisis por países				4. Anexos				☰			
ESP	USA	PER	PRT	SGP	CAN	NOR	LIB	MEJ	IND	LUX	ARG	PBJ	BOL	COL	ECU	VEN	BRA	FRA	GBR
ITA	GUY	ALE	CHL	TTO	SUI	TLS	MAR	BMU	VNM	GRE	BUL	RUS	BRB	GUI	AUS	IRK	MAL	IRL	

Indonesia



Presencia de Repsol en Indonesia

Repsol está presente en Indonesia, a través del negocio de *Upstream*, siendo titular de derechos mineros sobre ocho bloques (7 en exploración y 1 en desarrollo/producción). Los principales proyectos son Sakakemang (localizado en el sur de la isla de Sumatra, el mayor descubrimiento de gas en Indonesia de los últimos 18 años y uno de los mayores descubrimientos *onshore* del mundo en 2019) y Corridor (un bloque no operado, produciendo gas, en el que tenemos una participación del 36%). El pozo del proyecto Sakakemang cuenta con una estimación de 2 billones de pies cúbicos de gas (TCF) de recursos recuperables y en 2020 se pudo en marcha el proyecto GCS (*Geological Carbon Storage*). La mayor parte del gas natural producido en el bloque Corridor se comercializa a través de acuerdos de venta a largo plazo con PT Chevron Pacific Indonesia, Gas Supply Pte. Ltd. y PT Perusahaan Gas Negara. En enero de 2021, Repsol ha recibido la autorización del regulador local, SSK Migas, para la fase I del desarrollo del campo Kali Berau Dalam en el bloque Sakakemang ubicado en el Sur de Sumatra. Esta fase tiene como objetivo producir unas reservas de gas del orden de 445,10 mil millones de pies cúbicos.

El aumento de los ingresos evidencia el aumento de los precios de realización del crudo y del gas.

Las nuevas previsiones sobre productividad y retrasos en planes de desarrollo han supuesto el registro de deterioros contables concentrados en activos productivos del *Upstream* en Indonesia. Los deterioros contables explican los menores resultados antes de impuestos, a pesar del aumento de ingresos, y el TIE de esta jurisdicción dado que los deterioros contables no son fiscalmente deducibles.

Entidades que forman el perímetro del Informe País por País. Principales actividades

(principales entidades más abajo; véase el apéndice para todas las entidades constituyentes registradas en Indonesia)

- Repsol Corridor S.A.–EP de una entidad española
Fabricación o producción (Negocios Upstream)
- Talisman (Jambi Merang) Ltd.–EP de una entidad inglesa
Inactiva
- Repsol Andaman B.V.–EP de una entidad holandesa
Fabricación o producción (Negocios Upstream)
- Talisman East Jabung B.V.–EP de una entidad holandesa
Fabricación o producción (Negocios Upstream)
- Repsol Sakakemang B.V.–EP de una entidad holandesa
Fabricación o producción (Negocios Upstream)
- (...)

		M€		(-pérdidas)	(-ingreso)	(-devolución)	(pérdidas)		
		Ingresos		Resultado antes del Impuesto sobre beneficios	Impuesto sobre beneficios devengado	Impuesto sobre beneficios pagado	Capital declarado	Resultados no distribuidos	Activos tangibles
Tipo impositivo nominal	32,5/44%	Con terceros	Con vinculadas	Total					
Tipo imp. efectivo 2022	258%								
Tipo imp. efectivo 2021	74%								
Tipo imp. efectivo 2020	–								
TIE Promedio 2020-2022	266%								
Año									
2022		597,0	11,7	608,7	74,1	190,9	225,3	0,0	486,2
2021		510,6	7,5	518,1	247,8	183,4	171,3	0,0	594,3
2020		397,7	9,3	407,0	-135,3	121,6	95,5	0,0	666,1

ESP	USA	PER	PRT	SGP	CAN	NOR	LIB	MEJ	IND	LUX	ARG	PBJ	BOL	COL	ECU	VEN	BRA	FRA	GBR
ITA	GUY	ALE	CHL	TTO	SUI	TLS	MAR	BMU	VNM	GRE	BUL	RUS	BRB	GUI	AUS	IRK	MAL	IRL	

Luxemburgo



Presencia de Repsol en Luxemburgo

Repsol está presente en Luxemburgo desde 1990. Las actividades del Grupo realizadas en esta jurisdicción incluyen actividades de reaseguro, actividades de financiación intragrupo y actividades *holding*. Las actividades de reaseguro realizadas en el país (a través de la entidad cautiva Gaviota RE, S.A.) están sujetas a la supervisión del *Luxembourg Regulator Commissariat aux Assurances* (CAA). Las actividades de financiación de Repsol Europe Finance, S.à.r.L. incluyen la financiación intragrupo de los negocios E&P de Norteamérica y la financiación internacional en USD de otras entidades del Grupo. Las actividades *holding* tienen su origen en negocios internacionales adquiridos a terceros y en la incorporación de acuerdos con socios para el desarrollo de negocios de E&P.

La mayoría de los ingresos y resultados generados por entidades de Luxemburgo son con entidades vinculadas, debido a la función de financiación interna. La naturaleza de las actividades realizadas en esta jurisdicción determina que no se requieran activos físicos significativos ni un gran número de empleados.

Todas las empresas de Luxemburgo están sujetas al Impuesto sobre sociedades / *Municipal Business Tax* (Impuesto municipal a negocios) / *Net Worth Tax* (semejante a un Impuesto sobre el Patrimonio aplicable a empresas) y no se benefician de regímenes fiscales ad hoc o preferenciales. Debido a la compensación de pérdidas de ejercicios anteriores, no se han pagado impuestos en el año en curso.

Entidades que forman el perímetro del Informe País por País.

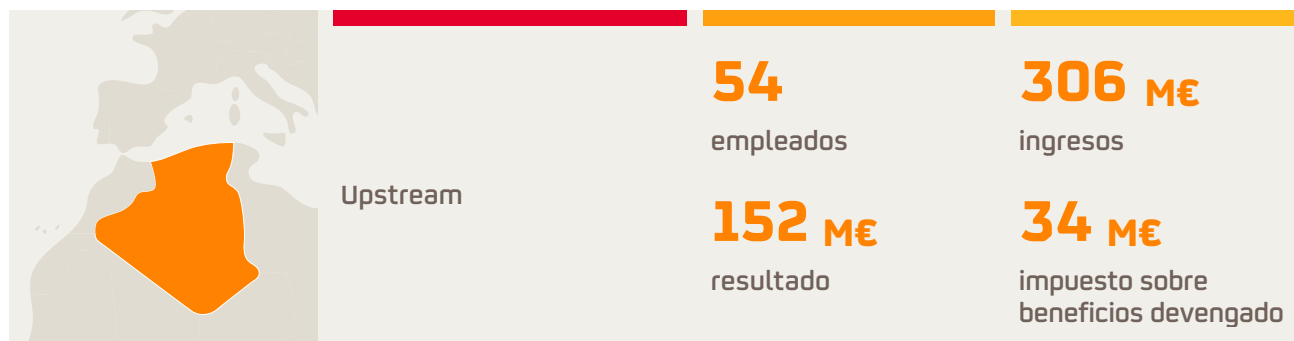
Principales actividades

Albatros S.à.r.L. <i>Actividad holding</i>
Gaviota RE, S.A. <i>Reaseguro</i>
FEHI Holding S.à.r.L. <i>Actividad holding/ Actividad financiera</i>
Repsol Europe Finance, S.à.r.l. <i>Actividad Financiera</i>
Talisman International (Luxemburgo) S.à.r.L. <i>Actividad holding</i>
Repsol Transgasindo S.à.r.L. <i>Actividad holding</i>
Repsol Finance Brasil S.à.r.L. <i>Actividad Financiera</i>
Repsol Lux E&P S.a.r.l. <i>Actividad holding</i>
Tucan LNG S.à r.l. <i>Ventas, comercialización o distribución</i>

	M€		(-pérdidas)	(-ingreso)	(-devolución)	(-pérdidas)				
	Ingresos	Total	Resultado antes del Impuesto sobre beneficios	Impuesto sobre beneficios devengado	Impuesto sobre beneficios pagado	Capital declarado	Resultados no distribuidos	Activos tangibles		
Tipo impositivo nominal	24,94%									
Tipo imp. efectivo 2022	20%									
Tipo imp. efectivo 2021	22%									
Tipo imp. efectivo 2020	25%									
TIE Promedio 2020-2022	21%									
	Año	Con terceros	Con vinculadas	Total						
	2022	194,2	391,3	585,5	403,0	81,9	0,0	4.657,8	-9.014,9	0,0
	2021	14,6	155,2	169,8	170,7	37,3	1,1	4.387,4	-11.072,4	0,0
	2020	24,8	88,1	112,8	100,6	24,9	0,1	4.050,6	-10.362,4	0,0

ESP	USA	PER	PRT	SGP	CAN	NOR	LIB	MEJ	IND	LUX	ARG	PBJ	BOL	COL	ECU	VEN	BRA	FRA	GBR
ITA	GUY	ALE	CHL	TTO	SUI	TLS	MAR	BMU	VNM	GRE	BUL	RUS	BRB	GUI	AUS	IRK	MAL	IRL	

Argelia



Presencia de Repsol en Argelia

Hemos estado presentes en Argelia desde 1973 con varios proyectos y asociaciones internacionales para realizar actividades de *Upstream*. Además, tenemos una oficina permanente en la capital, Argel, desde donde apoyamos al negocio y fortalecemos los vínculos con las instituciones del país. Las empresas en esta jurisdicción son entidades productivas del *Upstream*. Nuestra principal actividad se desarrolla en dos campos productores, Reggane y 405a, y en un área exploratoria, Illizi, tras la venta del activo productivo Tin Fouyet Tabenkor (TFT).

En julio de 2022, Repsol ejerció su derecho de suscripción preferente para comprar la participación de la compañía Edison en el proyecto de gas natural Reggane Nord. La operación se enmarca en la estrategia europea de búsqueda de oportunidades para aumentar sus participaciones en los suministros de gas hacia Europa. El porcentaje accionario se sitúa de la siguiente forma: Repsol (operador, 36%), Sonatrach (40%), W-D (24%).

En junio de 2022, el Gobierno argelino ha roto el "Tratado de Amistad, Buena Vecindad y Cooperación" firmado con España. Hasta el momento, Repsol ha efectuado sus operaciones con normalidad.

El TIE de esta jurisdicción se explica por el hecho de que se calcula sobre la producción y no sobre el resultado contable. Lo mismo aplica al impuesto sobre beneficios pagado..

Entidades que forman el perímetro del Informe País por País.

Principales actividades

Repsol Exploración Argelia, S.A. –TFT– EP de una entidad española
Fabricación o producción (Negocios Upstream)

Repsol Exploración Argelia, S.A. –Reggane– EP de una entidad española
Fabricación o producción (Negocios Upstream)

Repsol Exploración Argelia, S.A.–Illizi–sucursal de una entidad española
Inactiva

Repsol Exploración 405A, S.A.–EP de una entidad española
Fabricación o producción (Negocios Upstream)

		M€		(-pérdidas)	(-ingreso)	(-devolución)	(-pérdidas)			
Tipo impositivo nominal	38/70%	Ingresos		Resultado antes del Impuesto sobre beneficios	Impuesto sobre beneficios devengado	Impuesto sobre beneficios pagado	Capital declarado	Resultados no distribuidos	Activos tangibles	
Tipo imp. efectivo 2022	22%	Con terceros	Con vinculadas	Total						
Tipo imp. efectivo 2021	27%	2022	188,6	117,0	305,6	151,8	33,5	48,8	0,0	371,7
Tipo imp. efectivo 2020	–	2021	217,0	123,5	340,4	215,0	58,6	58,1	0,0	401,5
TIE Promedio 2020-2022	46%	2020	87,2	67,0	154,2	-24,8	64,4	65,4	0,0	425,6

ESP	USA	PER	PRT	SGP	CAN	NOR	LIB	MEJ	IND	LUX	ARG	PBJ	BOL	COL	ECU	VEN	BRA	FRA	GBR
ITA	GUY	ALE	CHL	TTO	SUI	TLS	MAR	BMU	VNM	GRE	BUL	RUS	BRB	GUI	AUS	IRK	MAL	IRL	

Países Bajos



Presencia de Repsol en Países Bajos

El Grupo Repsol ha estado presente en los Países Bajos desde 1990. Las actividades realizadas en esta jurisdicción tienen una doble vertiente: actividad financiera y actividad de *holding* para el negocio del *Upstream*. Las actividades financieras se refieren tanto a la captación de fondos del mercado (entre otros, a través del Programa EMTN admitido a cotización en la Bolsa de Luxemburgo mercado regulado y el programa ECP) y financiación intragrupo. Sus actividades financieras están sujetas a supervisión de la Comisión de Vigilancia del Sector Financiero (el CSSF) en Luxemburgo.

La mayoría de los beneficios e ingresos generados por las sociedades de los Países Bajos se obtienen con entidades vinculadas, debido a la función internacional de financiación interna de algunas entidades holandesas. La naturaleza de las actividades llevadas a cabo en esta jurisdicción (es decir, financiación y *holding*) determina que no sean requeridos activos físicos significativos ni un número alto de empleados. Ninguna de las empresas de Países Bajos se beneficia de regímenes fiscales preferenciales.

Las cifras reportadas en 2022 relativas al impuesto sobre beneficios devengado, TIE e impuesto sobre beneficios pagados se justifican, principalmente, por plusvalías fiscales derivadas del proceso de reestructuración interna para permitir la entrada de socios externos al negocio del *Upstream* (para obtener más información consúltese la nota 4.4 de las cuentas anuales consolidadas del Grupo Repsol de 2022).

Entidades que forman el perímetro del Informe País por País.

Principales actividades

(Principales entidades más abajo; véase el apéndice para todas las entidades constituyentes establecidas en Países Bajos)

Repsol International Finance, B.V.

Actividad Financiera

Repsol Upstream, B.V.

Actividad holding

Repsol Finance Brasil B.V.

Actividad financiera

Talisman International Holdings B.V.

Actividad holding

Repsol Sakakemang, B.V.

Fabricación o producción (Negocios Upstream)

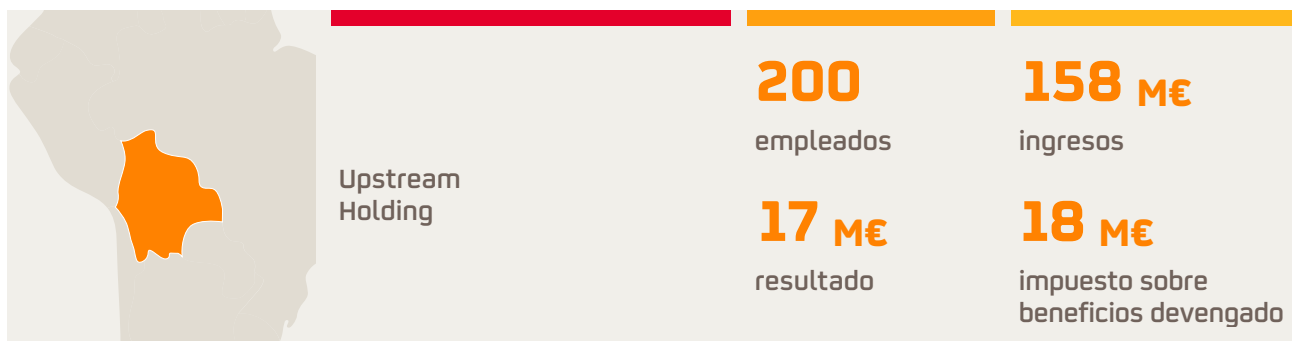
Repsol Peru, B.V.

Actividad holding

		M€		(-pérdidas)	(-ingreso)	(-devolución)	(pérdidas)				
		Ingresos		Resultado antes del Impuesto sobre beneficios	Impuesto sobre beneficios devengado	Impuesto sobre beneficios pagado	Capital declarado	Resultados no distribuidos	Activos tangibles		
Tipo impositivo nominal	25,8%	Con terceros	Con vinculadas	Total							
Tipo imp. efectivo 2022	75%										
Tipo imp. efectivo 2021	17%										
Tipo imp. efectivo 2020	1%										
TIE Promedio 2020-2022	21%										
		2022	-15,6	232,4	216,9	27,6	20,6	15,2	1.580,3	-3.173,8	0,0
		2021	14,3	234,1	248,3	20,4	3,4	-3,8	1.491,9	-3.185,0	0,0
		2020	49,2	267,0	316,2	69,2	0,4	24,7	1.407,0	-2.917,3	0,0

ESP	USA	PER	PRT	SGP	CAN	NOR	LIB	MEJ	IND	LUX	ARG	PBJ	BOL	COL	ECU	VEN	BRA	FRA	GBR
ITA	GUY	ALE	CHL	TTO	SUI	TLS	MAR	BMU	VNM	GRE	BUL	RUS	BRB	GUI	AUS	IRK	MAL	IRL	

Bolivia



Presencia de Repsol en Bolivia

Hemos estado presentes en Bolivia desde 1994 con nuestro negocio de *Upstream*. Actualmente, tenemos derechos mineros sobre 30 bloques ubicados en el Beni, Pie de Montem, Subandino Cuencas del Sur y Subandino Cuencas del Norte, así como una nueva área de exploración en Iñiguazu. En 2020, durante las primeras pruebas de producción del sondeo Boicobo Sur X1 se ha confirmado el hallazgo de nuevos volúmenes de gas provenientes del área de contrato Caipipendi de Bolivia. El descubrimiento se estima preliminarmente en alrededor 1 TCF (*Trillion of Cubic Feet* por sus siglas en inglés) de reservas y recursos prospectivos. Repsol es el operador de área de contrato Caipipendi con un 37,5% y en asociación con Shell, Pan American Energy y Yacimientos Petrolíferos Fiscales Bolivianos. En el marco de los trabajos de desarrollo del área Caipipendi, en junio de 2022 se ha alcanzado un hito relevante con la conexión temprana del Pozo MGR-10, con un incremento de producción superior a los 2 Mm³/d antes de lo previsto. La perforación del pozo en 2021 alcanzó una profundidad de 4.550 metros. Los resultados de las pruebas de producción confirmaron los volúmenes de producción que dieron lugar a la aprobación del proyecto, con caudales iniciales de más de 2 Mm³/d y 2.600 bep/d.

Los beneficios e ingresos generados en Bolivia están principalmente relacionados con las actividades de *Upstream* realizadas por las entidades productivas del E&P.

Asimismo, en 2022 se registraron deterioros contables en activos productivos del *Upstream* en Bolivia y la baja de activos exploratorios. Ello explica el TIE de esta jurisdicción dado que los deterioros contables y la baja de activos exploratorios no son fiscalmente deducibles.

La salida de caja se explica por la devolución de impuestos sobre beneficios de ejercicios anteriores que compensaron el impuesto sobre beneficios pagado en 2022.

Entidades que forman el perímetro del Informe País por País. Principales actividades

Repsol Bolivia S.A.

Actividad holding

Repsol E&P Bolivia, S.A.

Fabricación o producción (Negocios Upstream)

Repsol Exploración Atlas, S.A.

Inactiva

Otras entidades del Grupo

El Grupo Repsol posee el 48,33% de YPFB Andina, S.A., a través de Repsol Bolivia, S.A., que se dedica principalmente a la exploración, explotación y comercialización de hidrocarburos. Esta entidad opera principalmente en Bolivia. Dado que las entidades que consolidan por puesta en equivalencia, incluidas las *joint ventures* o negocios de control conjunto, de acuerdo con los criterios de la OCDE, no están incluidas en el perímetro del Informe País por País, los datos reportados en Bolivia no incluyen información del negocio conjunto. Para información sobre los datos del negocio conjunto, consúltese nuestro Informe de Contribución Fiscal 2022.

			M€	(-pérdidas)	(-ingreso)	(-devolución)	(-pérdidas)				
Tipo impositivo nominal	25%										
Tipo imp. efectivo 2022	104%	Año	Ingresos	Resultado antes del Impuesto sobre beneficios	Impuesto sobre beneficios devengado	Impuesto sobre beneficios pagado	Capital declarado	Resultados no distribuidos	Activos tangibles		
Tipo imp. efectivo 2021	-		Con terceros	Total							
		2022	151,1	7,3	158,4	17,3	18,1	0,2	43,1	50,5	270,2
Tipo imp. efectivo 2020	-	2021	125,9	3,4	129,3	-37,9	12,8	7,4	42,5	865,6	366,6
TIE Promedio 2020-2022	100%	2020	150,9	5,4	156,3	50,9	-0,4	0,0	37,5	823,0	357,6

ESP	USA	PER	PRT	SGP	CAN	NOR	LIB	MEJ	IND	LUX	ARG	PBJ	BOL	COL	ECU	VEN	BRA	FRA	GBR
ITA	GUY	ALE	CHL	TTO	SUI	TLS	MAR	BMU	VNM	GRE	BUL	RUS	BRB	GUI	AUS	IRK	MAL	IRL	

Colombia



Presencia de Repsol en Colombia

Repsol está presente en Colombia desde 1983, dedicándose principalmente a actividades *Upstream* (proyectos de exploración, desarrollo y producción), donde se generan la mayoría de los ingresos y beneficios antes de impuestos. En 2020 cesó definitivamente la actividad petrolera de la sucursal de Repsol Exploración Colombia, S.A. en Colombia. Conforme a la legislación local, se comunicó a la Agencia Nacional de Hidrocarburos (ANH) la renuncia de los contratos que aún estaban vigentes dándose por finalizadas todas las actividades relacionadas con hidrocarburos.

El aumento de los ingresos y resultados reflejan el impacto positivo del aumento de los precios de realización del crudo y del gas.

El TIE del Grupo Repsol en Colombia está alineado con el tipo nominal de la jurisdicción. Debido a la compensación de pérdidas de ejercicios anteriores, ha habido un menor pago de impuestos en el año en curso.

Entidades que forman el perímetro del Informe País por País.

Principales actividades

Repsol Exploración Colombia, S.A.–sucursal de una entidad española *Inactiva*

Repsol Colombia Oil&Gas Ltd.–EP de una entidad canadiense *Fabricación o producción (Negocios Upstream)*

Repsol Ductos Colombia, S.A.S. *Fabricación o producción (Negocios Upstream)*

CI Repsol Aviación Colombia, S.A.S. *Ventas, Comercialización o Distribución*

Repsol Servicios Colombia, S.A.–sucursal de una entidad española *Inactiva*

Otras entidades del Grupo

El Grupo Repsol posee un 49% de Equion Energía Ltd., junto con Ecopetrol, S.A. Equion Energía Ltd. realiza principalmente actividades de exploración, investigación, explotación, desarrollo y comercialización de hidrocarburos y productos derivados en Colombia. Repsol con base en el acuerdo de accionistas con Ecopetrol, S.A., considera a Energía Ltd. como parte de sus negocios conjuntos. Esta compañía está actualmente en proceso de liquidación y por tanto sin actividad relevante en 2020. En la medida en que las entidades que consolidan por puesta en equivalencia, incluidas las *joint ventures* o negocios de control conjunto, no forman parte, conforme al criterio de la OCDE, del perímetro del Informe País por País, los datos reportados en Colombia no incluyen información del negocio conjunto. Para obtener información y datos sobre el negocio conjunto, consúltese nuestro Informe de Contribución Fiscal 2022.

	M€		(-pérdidas)	(-ingreso)	(-devolución)	(pérdidas)			
Tipo impositivo nominal	35%								
Tipo imp. efectivo 2022	37%								
Tipo imp. efectivo 2021	67%								
Tipo imp. efectivo 2020	–								
TIE Promedio 2020-2022	11%								
Año	Ingresos		Resultado antes del Impuesto sobre beneficios	Impuesto sobre beneficios devengado	Impuesto sobre beneficios pagado	Capital declarado	Resultados no distribuidos	Activos tangibles	
2022	146,8	2,6	149,4	85,8	31,6	3,7	2,5	-328,5	134,3
2021	79,4	1,4	80,8	26,9	18,1	1,9	2,8	-370,2	88,3
2020	155,4	26,3	181,7	127,8	-22,8	-1,4	3,0	-392,7	84,3

ESP	USA	PER	PRT	SGP	CAN	NOR	LIB	MEJ	IND	LUX	ARG	PBJ	BOL	COL	ECU	VEN	BRA	FRA	GBR
ITA	GUY	ALE	CHL	TTO	SUI	TLS	MAR	BMU	VNM	GRE	BUL	RUS	BRB	GUI	AUS	IRK	MAL	IRL	

Ecuador



Presencia de Repsol en Ecuador

Repsol llegó a Ecuador en 2001 para desarrollar actividades de exploración y producción en dos bloques bajo un contrato de prestación de servicios. La mayor parte de nuestra presencia en el país se encontraba situada dentro de la Reserva Étnica Waorani y del Parque Nacional Yasuní, debido al desarrollo de nuestra actividad de *Upstream* entorno al Bloque 16. Solo se desarrollaban actividades de *Upstream* a través de nuestras entidades productivas.

En enero de 2022, se ha completado la venta de la participación operativa del 35% de Repsol en los bloques de crudo pesado 16 y 67 a New Stratus Energy finalizando la actividad productiva de Repsol en el país.

Los ingresos y los resultados antes de impuestos se corresponden con diferencias de conversión (USD/EUR), que debieron pasar por la cuenta de pérdidas y ganancias debido al proceso de consolidación del Grupo Mercantil. Estos resultados no tributan fiscalmente ya que solo existen a nivel consolidado. Ello explica los datos reportados tras la salida de Repsol del país.

Entidades que forman el perímetro del Informe País por País.

Principales actividades

Repsol Ecuador, S.A.- sucursal de una entidad española
Fabricación o producción (Negocios Upstream) - Vendido en 2022

Consorcio Petrolero Bloque 16
Fabricación o producción (Negocios Upstream) - Vendido en 2022

Consorcio Petrolero Tivacuno
Fabricación o producción (Negocios Upstream) - Vendido en 2022

	M€		(-pérdidas)	(-ingreso)	(-devolución)	(-pérdidas)			
	Ingresos		Total	Resultado antes del Impuesto sobre beneficios	Impuesto sobre beneficios devengado	Impuesto sobre beneficios pagado	Capital declarado	Resultados no distribuidos	Activos tangibles
Año	Con terceros	Con vinculadas							
Tipo impositivo nominal	36,3%								
Tipo imp. efectivo 2022	-								
Tipo imp. efectivo 2021	9%								
Tipo imp. efectivo 2020	-								
TIE Promedio 2020-2022	3%								
2022	81,3	0,0	81,3	81,3	0,0	0,0	0,0	0,0	0,0
2021	33,5	43,7	77,2	26,9	2,4	0,8	0,0	40,6	5,6
2020	15,7	36,3	52,0	-30,0	0,0	-2,1	0,0	35,4	7,1

ESP	USA	PER	PRT	SGP	CAN	NOR	LIB	MEJ	IND	LUX	ARG	PBJ	BOL	COL	ECU	VEN	BRA	FRA	GBR
ITA	GUY	ALE	CHL	TTO	SUI	TLS	MAR	BMU	VNM	GRE	BUL	RUS	BRB	GUI	AUS	IRK	MAL	IRL	

Venezuela



Presencia de Repsol en Venezuela

Conforme al perímetro del Informe País por País, las principales actividades desarrolladas en Venezuela están relacionadas con la prestación de servicios intragrupo. En esta jurisdicción el impuesto sobre beneficios devengado se explica por la existencia de provisiones no deducibles.

Entidades que forman el perímetro del Informe País por País.

Principales actividades

Repsol Venezuela, S.A.

Fabricación o Producción (Negocios Upstream) / Servicios de administración, Gestión o Apoyo / Actividad holding

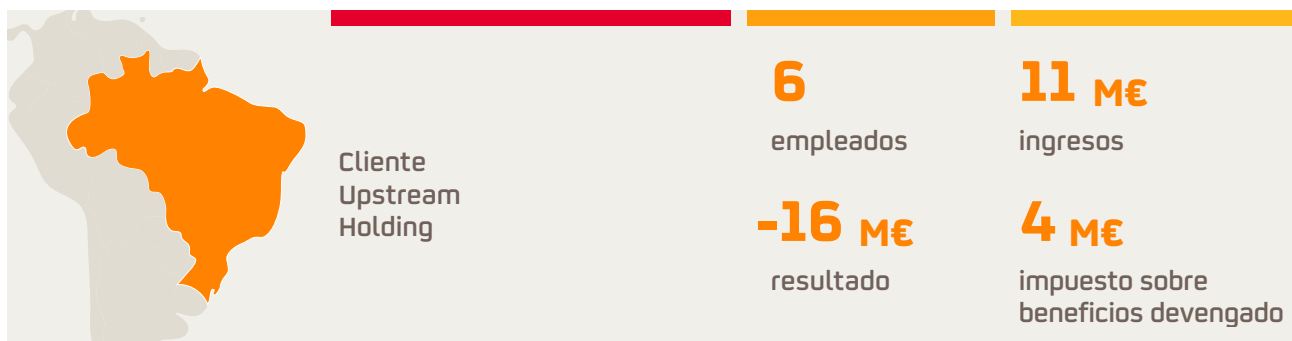
Otras entidades del Grupo

El Grupo Repsol tiene una participación del 40% en Petroquirquire, S.A. a través de Repsol Exploración, S.A. Petroquirquire es una empresa mixta, y por tanto está participada por la Corporación Venezolana de Petróleo, S.A. (CPV) con 56% y PDVSA Social, S.A. con 4%. Su principal actividad es la producción y venta de petróleo y gas en Venezuela. El Grupo Repsol también tiene una participación del 50% en Cardón IV, S.A. a través de Repsol Exploración, S.A. El 50% restante es propiedad del grupo ENI. Cardón IV es una licenciataria de gas cuya actividad principal es la producción y venta de gas en Venezuela. En la medida en que las entidades que consolidan por puesta en equivalencia, incluidas las *joint ventures* o negocios de control conjunto, no forman parte, conforme al criterio de la OCDE, del perímetro del Informe País por País, los datos reportados en Venezuela no incluyen información del negocio conjunto. Para obtener información y datos de sobre el negocio conjunto, consúltese nuestro Informe de Contribución Fiscal 2022.

	M€		(-pérdidas)	(-ingreso)	(-devolución)	(-pérdidas)			
Tipo impositivo nominal	34%								
	Año	Ingresos		Resultado antes del Impuesto sobre beneficios	Impuesto sobre beneficios devengado	Impuesto sobre beneficios pagado	Capital declarado	Resultados no distribuidos	Activos tangibles
		Con terceros	Con vinculadas	Total					
Tipo imp. efectivo 2022	–								
Tipo imp. efectivo 2021	–								
Tipo imp. efectivo 2020	–								
TIE Promedio 2020-2022	–								
	2022	7,2	14,0	21,2	-4,7	0,0	0,0	-158,2	0,0
	2021	10,7	6,4	17,2	-9,5	3,4	0,0	0,0	0,1
	2020	10,2	5,3	15,5	-3,6	0,0	0,0	-0,1	0,1

ESP	USA	PER	PRT	SGP	CAN	NOR	LIB	MEJ	IND	LUX	ARG	PBJ	BOL	COL	ECU	VEN	BRA	FRA	GBR
ITA	GUY	ALE	CHL	TTO	SUI	TLS	MAR	BMU	VNM	GRE	BUL	RUS	BRB	GUI	AUS	IRK	MAL	IRL	

Brasil



Presencia de Repsol en Brasil

Conforme al perímetro del Informe País por País, las principales actividades desarrolladas en Brasil están relacionadas con el negocio de Comercial y Renovables (Lubricantes) y con una entidad que desarrolla actividades puramente exploratorias, sin desarrollo ni producción.

En 2022 se han registrado deterioros contables en el valor de activos de *Upstream* de Brasil. Estos deterioros explican parcialmente las pérdidas reportadas y el TIE de esta jurisdicción dado que los deterioros contables no son fiscalmente deducibles. Debido a la compensación de pérdidas de ejercicios anteriores, no ha habido pago de impuestos en el año en curso.

Entidades que forman el perímetro del Informe País por País.

Principales actividades

Repsol Lubrificantes e Especialidades Brasil Participações, Ltda.
Fabricación o producción / Ventas, Comercialización o Distribución

Repsol Exploração Brasil, Ltda.
Fabricación o producción (Negocios Upstream) / Actividad holding

Otras entidades del Grupo

La principal actividad del Grupo Repsol en Brasil es la actividad de *Upstream* desarrollada por el Grupo Repsol Sinopec Brasil (que incluye Repsol Sinopec Brasil, S.A. y sus filiales), en las que Repsol, S.A. tiene una participación indirecta del 60% a través de su filial Repsol Lux E&P S.A.R.L. Las principales actividades de Repsol Sinopec Brasil, S.A. son la exploración y producción de hidrocarburos, la importación y exportación de hidrocarburos y productos derivados, almacenamiento, distribución y venta de petróleo, derivados del petróleo y gas natural, así como la prestación de servicios relacionados con dichas actividades. Sus operaciones se realizan fundamentalmente en Brasil. En la medida en que las entidades que consolidan por puesta en equivalencia, incluidas las *joint ventures* o negocios de control conjunto, no forman parte, conforme al criterio de la OCDE, del perímetro del Informe País por País, los datos reportados en Brasil no incluyen información del negocio conjunto. Para obtener información y datos de sobre el negocio conjunto, consúltese nuestro Informe de Contribución Fiscal 2022.

Tipo impositivo nominal	34%	M€		Total	(-pérdidas)	(-ingreso)	(-devolución)	(-pérdidas)			
		Ingresos	Resultados no distribuidos					Activos tangibles			
		Con terceros	Con vinculadas		Resultado antes del Impuesto sobre beneficios	Impuesto sobre beneficios devengado	Impuesto sobre beneficios pagado	Capital declarado			
Tipo imp. efectivo 2022	-										
Tipo imp. efectivo 2021	-										
Tipo imp. efectivo 2020	-										
TIE Promedio 2020-2022	2%										
		2022	10,5	0,2	10,7	-15,9	3,9	0,0	922,4	-32,9	20,8
		2021	390,0	0,5	390,5	285,8	2,0	0,0	906,1	38,1	21,4
		2020	6,2	0,1	6,2	-2,8	0,0	0,0	903,5	1.893,6	15,1

ESP	USA	PER	PRT	SGP	CAN	NOR	LIB	MEJ	IND	LUX	ARG	PBJ	BOL	COL	ECU	VEN	BRA	FRA	GBR
ITA	GUY	ALE	CHL	TTO	SUI	TLS	MAR	BMU	VNM	GRE	BUL	RUS	BRB	GUI	AUS	IRK	MAL	IRL	

Francia



Presencia de Repsol en Francia

Las principales actividades en Francia son desarrolladas a través de dos sucursales de entidades españolas que prestan servicios de soporte comercial y de atención post-venta y de promoción de ventas a sus matrices con el fin de vender sus productos (lubricantes y petroquímicos) en el mercado local y una entidad dedicada a la promoción de ventas de GLP y combustibles. El TIE del Grupo Repsol en Francia está alineado con el tipo nominal.

Entidades que forman el perímetro del Informe País por País.

Principales actividades

Repsol Química, S.A.– sucursal de una entidad española
Servicios de soporte comercial y de atención post-venta

Repsol Lubricantes y Especialidades, S.A. – sucursal de una entidad española
Servicios de promoción de ventas

Repsol Marketing Francia, S.A.S.U.
Servicios de promoción de ventas

	M€		(-pérdidas)	(-ingreso)	(-devolución)	(pérdidas)			
Tipo impositivo nominal	28%								
Tipo imp. efectivo 2022	26%								
Tipo imp. efectivo 2021	27%								
Tipo imp. efectivo 2020	28%								
TIE Promedio 2020-2022	27%								
Año	Ingresos		Total	Resultado antes del Impuesto sobre beneficios	Impuesto sobre beneficios devengado	Impuesto sobre beneficios pagado	Capital declarado	Resultados no distribuidos	Activos tangibles
2022	0,0	9,3	9,3	5,0	1,3	2,2	0,1	8,1	0,0
2021	0,0	9,0	9,0	5,2	1,4	0,4	0,1	4,3	0,0
2020	0,0	5,2	5,2	1,8	0,5	0,6	0,1	3,1	0,0

ESP	USA	PER	PRT	SGP	CAN	NOR	LIB	MEJ	IND	LUX	ARG	PBJ	BOL	COL	ECU	VEN	BRA	FRA	GBR
ITA	GUY	ALE	CHL	TTO	SUI	TLS	MAR	BMU	VNM	GRE	BUL	RUS	BRB	GUI	AUS	IRK	MAL	IRL	

Reino Unido



Presencia de Repsol en Reino Unido

Conforme al perímetro del Informe País por País, los ingresos en Reino Unido no son muy significativos debido a que la principal actividad de sus entidades es la actividad *holding*. Los ingresos reportados se corresponden con los ingresos financieros obtenidos por las entidades localizadas en esta jurisdicción de depósitos financieros en entidades vinculadas, así como la refacturación de costes de personal cedidos al negocio conjunto localizado en esta jurisdicción. Dada la naturaleza de las actividades desarrolladas en esta jurisdicción, no se requiere una cifra significativa ni de activos ni de empleados.

Entidades que forman el perímetro del Informe País por País. Principales actividades

(Principales entidades más abajo; véase el apéndice para todas las entidades constituyentes establecidas en Reino Unido)

Repsol UK, Ltd.

Servicios de administración, Gestión o de Apoyo

Paladin Resources Ltd.

Actividad holding

Talisman (Jambi Merang), Ltd.

Fabricación o producción (Negocios Upstream)

Talisman Colombia Holdco Ltd.

Actividad holding

(...)

Otras entidades del Grupo

La principal actividad del Grupo Repsol en el Reino Unido es la actividad de *Upstream* desarrollada por Repsol Sinopec Resources UK Ltd., un negocio conjunto en el que a la participación del 51% del Grupo Repsol se suma la participación de Addax Petroleum UK Limited, una subsidiaria de Grupo Sinopec, del 49%. Las principales actividades de Repsol Sinopec Resources UK Ltd. son la exploración y explotación de hidrocarburos en el Mar del Norte. En la medida en que las entidades que consolidan por puesta en equivalencia, incluidas las *joint ventures* o negocios de control conjunto, no forman parte, conforme al criterio de la OCDE, del perímetro del Informe País por País, los datos reportados en Reino Unido no incluyen información del negocio conjunto. Para obtener información y datos de sobre el negocio conjunto, consúltese nuestro Informe de Contribución Fiscal 2022.

Tipo impositivo nominal	19/40%*	M€								
		Ingresos			Resultado antes del Impuesto sobre beneficios	Impuesto sobre beneficios devengado	Impuesto sobre beneficios pagado	Capital declarado	Resultados no distribuidos	Activos tangibles
Tipo imp. efectivo 2022	-	Con terceros	Con vinculadas	Total	(-pérdidas)	(-ingreso)	(-devolución)	(-pérdidas)		
Tipo imp. efectivo 2021	-	2,9	4,4	7,3	-6,9	0,1	0,0	28,2	46,0	0,0
Tipo imp. efectivo 2020	-	5,1	0,5	5,6	20,2	0,0	0,0	1.989,8	-1.023,2	0,0
TIE Promedio 2020-2022	4%	2,4	2,5	4,9	-10,1	0,0	0,0	1.837,8	-895,7	0,0

*En general, el tipo impositivo nominal es del 19%; sin embargo las actividades de Oil&Gas tributan al 40%.

Italia



Presencia de Repsol en Italia

Tras la venta del negocio minorista de carburantes en Italia a Tamoil en 2021, las actividades desarrolladas en Italia están relacionadas principalmente con el apoyo a la comercialización de productos químicos en Italia. En mayo de 2022 se han constituido 5 nuevas entidades para el desarrollo de proyectos de energías renovables.

Los ingresos percibidos en esta jurisdicción se explican por el perfil de apoyo a la comercialización de una de las entidades las entidades del Grupo en este país. El descenso de los ingresos se explica por la venta en 2021 del negocio minorista de carburantes.

El resultado antes de impuestos de 2022 se ve minorado por las pérdidas obtenidas por las entidades de nueva constitución del negocio de Renovables. Ello explica el TIE de esta jurisdicción.

Entidades que forman el perímetro del Informe País por País.

Principales actividades

Repsol Química, S.A.–EP de una entidad española
Servicios de soporte comercial y de atención post-venta

Repsol Renewables Italia S.R.L.
Análisis y búsqueda de oportunidades, así como desarrollo inicial de proyectos greenfield

Repsol Nughedu S.R.L.
Proyecto eólico

Repsol Uta S.R.L.
Proyecto solar

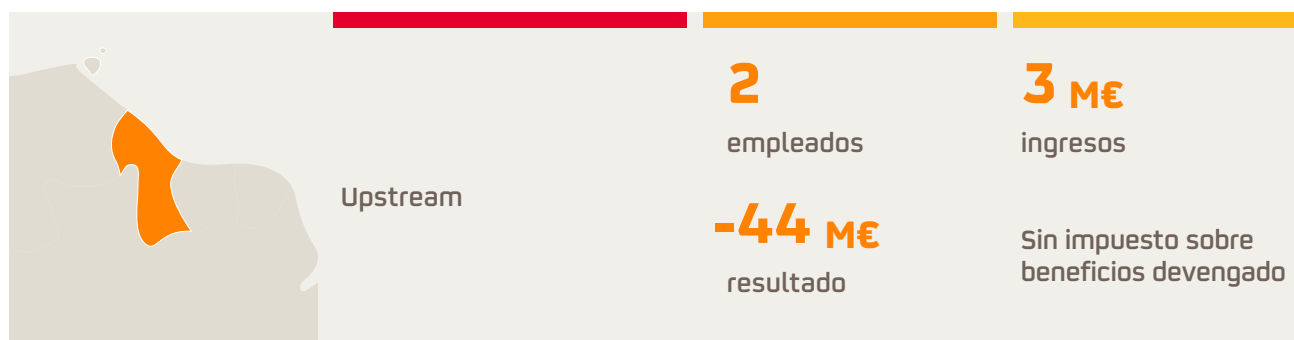
Repsol Venosa S.R.L.
Proyecto eólico

Repsol San Mauro S.R.L.
Proyecto eólico

	M€		(-pérdidas)	(-ingreso)	(-devolución)	(-pérdidas)			
	Ingresos		Resultado antes del Impuesto sobre beneficios	Impuesto sobre beneficios devengado	Impuesto sobre beneficios pagado	Capital declarado	Resultados no distribuidos	Activos tangibles	
Año	Con terceros	Con vinculadas	Total						
Tipo impositivo nominal	27,9%								
Tipo imp. efectivo 2022	34%								
Tipo imp. efectivo 2021	10%								
Tipo imp. efectivo 2020	27%								
TIE Promedio 2020-2022	13%								
2022	0,0	4,9	4,9	3,1	1,1	1,6	0,0	6,6	0,0
2021	615,8	5,1	620,9	34,0	3,4	0,0	0,0	3,8	0,0
2020	635,3	2,7	638,0	2,1	0,6	0,0	2,4	-43,1	13,2

ESP	USA	PER	PRT	SGP	CAN	NOR	LIB	MEJ	IND	LUX	ARG	PBJ	BOL	COL	ECU	VEN	BRA	FRA	GBR
ITA	GUY	ALE	CHL	TTO	SUI	TLS	MAR	BMU	VNM	GRE	BUL	RUS	BRB	GUI	AUS	IRK	MAL	IRL	

Guyana



Presencia de Repsol en Guyana

Repsol está presente en Guyana desde 1997 desarrollando diferentes proyectos de *Upstream*, como la exploración y explotación de hidrocarburos a través del bloque Kanuku, que se encuentra en la región Alto Tucutu-Alto Esequibo. En agosto de 2022, se ha finalizado con resultado negativo la perforación del pozo exploratorio Beebei-1 (bloque Kanuku) que Repsol opera con una participación del 37,5%.

La entidad ubicada en esta jurisdicción desarrolla actividades puramente exploratorias sin desarrollo ni producción, lo que explica las pérdidas operativas y otros datos reportados. Los ingresos con terceros reportados se corresponden con la recuperación de costes de nuestros socios Tullow y Total y a diferencias de cambio.

Entidades que forman el perímetro del Informe País por País. Principales actividades

Repsol Exploración Guyana, S.A.– sucursal de una entidad española
Fabricación o producción (Negocios Upstream)

	M€		(-pérdidas)	(-ingreso)	(-devolución)	(pérdidas)			
Tipo impositivo nominal	25%								
Tipo imp. efectivo 2022	-								
Tipo imp. efectivo 2021	-								
Tipo imp. efectivo 2012	-								
TIE Promedio 2020-2022	-								
Año	Ingresos		Total	Resultado antes del Impuesto sobre beneficios	Impuesto sobre beneficios devengado	Impuesto sobre beneficios pagado	Capital declarado	Resultados no distribuidos	Activos tangibles
2022	2,8	0,0	2,8	-44,0	0,0	0,0	0,0	0,0	0,1
2021	1,4	0,0	1,4	-0,4	0,0	0,0	0,0	0,0	3,9
2020	1,7	0,0	1,7	-0,8	0,0	0,0	0,0	0,0	1,5

ESP	USA	PER	PRT	SGP	CAN	NOR	LIB	MEJ	IND	LUX	ARG	PBJ	BOL	COL	ECU	VEN	BRA	FRA	GBR
ITA	GUY	ALE	CHL	TTO	SUI	TLS	MAR	BMU	VNM	GRE	BUL	RUS	BRB	GUI	AUS	IRK	MAL	IRL	

Alemania



Presencia de Repsol en Alemania

La única actividad desarrollada en Alemania es la prestación de servicios de soporte comercial y de atención post-venta destinada a la venta de productos petroquímicos de una entidad vinculada española a través de distribuidores locales en Alemania.

El TIE del Grupo Repsol en Alemania está alineado con el tipo nominal de la jurisdicción. La cifra del impuesto sobre beneficios pagado se explica por el régimen de pagos a cuenta de Alemania, conforme al cual éstos se calculan en función de la última liquidación presentada (correspondiente, en este caso, al ejercicio 2020).

Entidades que forman el perímetro del Informe País por País.

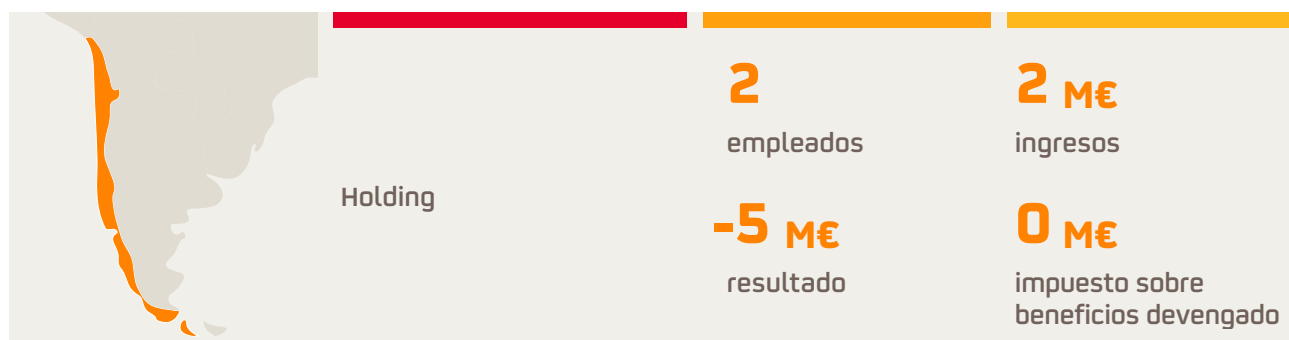
Principales actividades

Repsol Chemie Deutschland, GmbH
Servicios de soporte comercial y de atención post-venta

	M€		(-pérdidas)	(-ingreso)	(-devolución)	(-pérdidas)		
	Ingresos		Resultado antes del Impuesto sobre beneficios	Impuesto sobre beneficios devengado	Impuesto sobre beneficios pagado	Capital declarado	Resultados no distribuidos	Activos tangibles
	Con terceros	Con vinculadas	Total					
Tipo impositivo nominal								
Tipo imp. efectivo 2022								
Tipo imp. efectivo 2021								
Tipo imp. efectivo 2020								
TIE Promedio 2020-2022								

ESP	USA	PER	PRT	SGP	CAN	NOR	LIB	MEJ	IND	LUX	ARG	PBJ	BOL	COL	ECU	VEN	BRA	FRA	GBR
ITA	GUY	ALE	CHL	TTO	SUI	TLS	MAR	BMU	VNM	GRE	BUL	RUS	BRB	GUI	AUS	IRK	MAL	IRL	

Chile



Presencia de Repsol en Chile

En julio de 2020, el Grupo Repsol, a través de Repsol Chile, S.A., ha adquirido un 50% de Repsol Ibereólica Renovables Chile, S.p.A. y un 15% de Eólica de Taltal S.p.A¹. Esta alianza con el Grupo Ibereólica Renovables le da acceso a una cartera de proyectos en Chile que el Grupo Ibereólica tiene en operación, construcción o desarrollo, de más de 1.600 MW, hasta el año 2025 y la posibilidad de superar los 2.600 MW en 2030. Esta alianza en el país suramericano cuenta con un portafolio de activos diversificado (52% energía eólica y 48% energía solar fotovoltaica) que se distribuye en 78 MW de capacidad de generación renovable en operación, 110 MW en construcción, 1.500 MW en desarrollo avanzado que estarán operativos en el año 2025 y otros 1.000 MW previstos hasta 2030, situados principalmente en las regiones norteñas de Antofagasta y Atacama.

Entidades que forman el perímetro del Informe País por País. Principales actividades

Repsol Chile, S.p.A.
Actividad holding

Otras entidades del Grupo

En la medida en que las entidades que consolidan por puesta en equivalencia, incluidas las *joint ventures* o negocios de control conjunto, no forman parte, conforme al criterio de la OCDE, del perímetro del Informe País por País, los datos reportados en Chile no incluyen información de Repsol Ibereólica Renovables Chile, S.p.A. y Eólica de Taltal S.p.A.

	M€		Total	(-pérdidas)	(-ingreso)	(-devolución)	(pérdidas)			
	Ingresos			Resultado antes del Impuesto sobre beneficios	Impuesto sobre beneficios devengado	Impuesto sobre beneficios pagado	Capital declarado	Resultados no distribuidos	Activos tangibles	
Tipo impositivo nominal	27%									
Tipo imp. efectivo 2022	-									
Tipo imp. efectivo 2021	-									
Tipo imp. efectivo 2020	27%									
TIE Promedio 2020-2022	-									
	Año	Con terceros	Con vinculadas	Total						
	2022	2,4	0,0	2,4	-4,7	0,3	0,0	60,7	-7,9	0,0
	2021	0,2	0,0	0,2	-2,4	0,0	0,9	56,8	-4,2	0,2
	2020	3,3	0,0	3,3	3,3	0,9	0,0	20,4	-0,3	0,1

ESP	USA	PER	PRT	SGP	CAN	NOR	LIB	MEJ	IND	LUX	ARG	PBJ	BOL	COL	ECU	VEN	BRA	FRA	GBR
ITA	GUY	ALE	CHL	TTO	SUI	TLS	MAR	BMU	VNM	GRE	BUL	RUS	BRB	GUI	AUS	IRK	MAL	IRL	

Trinidad y Tobago



Presencia de Repsol en Trinidad y Tobago

Conforme al perímetro del Informe País por País, los ingresos con entidades vinculadas son generados por los servicios intragrupo prestados.

No se devengaron impuestos en esta jurisdicción debido a las actividades puramente exploratorias desarrolladas en esta jurisdicción y a que las pérdidas operativas netas no han sido activadas. El impuesto sobre beneficios pagado se corresponde con retenciones soportadas por el establecimiento permanente de Repsol Exploración Tobago, S.A.

Entidades que forman el perímetro del Informe País por País. Principales actividades

Repsol Angostura, Ltd.

Servicios de administración, Gestión o de Apoyo

Repsol Exploración Tobago, S.A.–EP de una entidad española
Fabricación o producción (Negocios Upstream)

Otras entidades del Grupo

La actividad principal del Grupo Repsol en Trinidad y Tobago es la actividad de Upstream realizada junto con BP en BPTT, en el que Repsol, S.A. tiene una participación del 30% con cuatro bloques de *off-shore* de producción/desarrollo. BPTT y sus filiales se dedican principalmente a la exploración, explotación y comercialización de hidrocarburos y cualquier otra actividad relacionada incluyendo la construcción y operación de plataformas, oleoductos y otras instalaciones, en Trinidad y Tobago. Además, en 2017 hallamos en este país el mayor descubrimiento en volumen de gas de los últimos seis años, gracias al cual se estiman unos recursos de unos 2 billones de pies cúbicos de gas. En diciembre de 2018 se han aprobado dos nuevos desarrollos para bloques productivos de gas ya existentes. En febrero de 2019, el consorcio BPTT (30% Repsol) ha anunciado el arranque de la producción de gas desde su plataforma Angelin (bloque West Block) que es operada de forma remota y está situada a 60 km de la costa sudoriental de la isla de Trinidad, sobre una lámina de agua de 65 metros. En 2021 Matapal inició la producción, siendo el primer desarrollo submarino por parte de BPTT.

En la medida en que las entidades que consolidan por puesta en equivalencia, incluidas las *joint ventures* o negocios de control conjunto, no forman parte, conforme al criterio de la OCDE, del perímetro del Informe País por País, los datos reportados en Trinidad y Tobago no incluyen información del negocio conjunto. Para obtener información y datos de sobre el negocio conjunto, consúltese nuestro Informe de Contribución Fiscal 2022.

Tipo impositivo nominal	55%	M€									
		Ingresos			(-pérdidas)	(-ingreso)	(-devolución)	(-pérdidas)			
Tipo imp. efectivo 2022	–	Año	Con terceros	Con vinculadas	Total	Resultado antes del Impuesto sobre beneficios	Impuesto sobre beneficios devengado	Impuesto sobre beneficios pagado	Capital declarado	Resultados no distribuidos	Activos tangibles
Tipo imp. efectivo 2021	–	2022	0,0	1,8	1,9	-1,1	0,0	0,5	38,2	-60,9	1,3
Tipo imp. efectivo 2020	–	2021	0,1	1,6	1,7	-2,7	0,0	0,0	38,4	-37,3	0,6
TIE Promedio 2020-2022	–	2020	-0,3	2,3	2,0	-1,1	0,0	0,6	34,2	-32,9	0,2

Suiza



Presencia de Repsol en Suiza

Nuestra presencia en Suiza se limita a una entidad prestadora de servicios de gestión de expatriados. La actividad de *Upstream* requiere contar con empleados altamente calificados (principalmente perforadores, ingenieros de pozos), en proyectos presentes y futuros, con plena disponibilidad para ser asignados internacionalmente. Estos empleados tienen una relación laboral con nuestra entidad suiza, debido a la flexibilidad laboral local y al régimen de Seguridad Social, aunque sus costes son asumidos por las entidades para las que trabajan.

Dada la naturaleza de las actividades realizadas en esta Jurisdicción, no son requeridos ni activos ni un número significativo de empleados.

El TIE del Grupo Repsol en Suiza está alineado con el tipo nominal de la jurisdicción.

Entidades que forman el perímetro del Informe País por País. Principales actividades

Repsol Exploration Advanced Services, A.G.
 Servicios de administración, Gestión o de Apoyo

		M€	(-pérdidas)	(-ingreso)	(-devolución)	(-pérdidas)				
Tipo impositivo nominal	25%									
Tipo imp. efectivo 2022	25%									
Tipo imp. efectivo 2021	26%									
Tipo imp. efectivo 2020	24%									
TIE Promedio 2020-2022	25%									
Año	Ingresos	Con terceros	Con vinculadas	Total	Resultado antes del Impuesto sobre beneficios	Impuesto sobre beneficios devengado	Impuesto sobre beneficios pagado	Capital declarado	Resultados no distribuidos	Activos tangibles
2022	-0,1	1,0	0,9	0,0	0,0	0,0	0,5	0,6	0,0	
2021	0,0	0,7	0,8	0,0	0,0	0,0	0,5	0,6	0,0	
2020	-0,2	1,4	1,1	0,0	0,0	0,0	0,5	0,5	0,0	

ESP	USA	PER	PRT	SGP	CAN	NOR	LIB	MEJ	IND	LUX	ARG	PBJ	BOL	COL	ECU	VEN	BRA	FRA	GBR
ITA	GUY	ALE	CHL	TTO	SUI	TLS	MAR	BMU	VNM	GRE	BUL	RUS	BRB	GUI	AUS	IRK	MAL	IRL	

Timor Leste



Presencia de Repsol en Timor Leste

Timor Leste es una jurisdicción donde solo se desarrollaban actividades de *Upstream*. Tras actividades productivas de *Upstream* en años anteriores, y la evaluación de un potencial redesarrollo del activo, en 2022 se ha decidido cesar la actividad en el país y empezar a acometer el abandono del proyecto, lo que explica los datos reportados.

Los ingresos con terceros reportados se corresponden con la recuperación de costes de nuestro socio.

Entidades que forman el perímetro del Informe País por País.

Principales actividades

Repsol Oil&Gas Australia (JPDA o6-105) Pty Ltd.–EP de una entidad australiana

Inactiva

	M€		(-pérdidas)	(-ingreso)	(-devolución)	(-pérdidas)			
Tipo impositivo nominal	30%								
Tipo imp. efectivo 2022	-								
Tipo imp. efectivo 2021	-								
Tipo imp. efectivo 2020	-								
TIE Promedio 2020-2022	-								
Año	Ingresos		Total	Resultado antes del Impuesto sobre beneficios	Impuesto sobre beneficios devengado	Impuesto sobre beneficios pagado	Capital declarado	Resultados no distribuidos	Activos tangibles
2022	0,6	0,0	0,6	-11,1	0,0	0,0	0,0	0,0	0,0
2021	0,5	0,0	0,5	0,0	0,0	0,0	0,0	0,0	0,0
2020	-0,2	0,0	-0,2	0,0	0,0	0,0	0,0	0,0	0,0

Marruecos



Presencia de Repsol en Marruecos

Repsol realiza en el país servicios de promoción de ventas de productos (lubricantes) en Marruecos a través de una sucursal de una matriz española.

Toda su actividad relacionada con el *Upstream* (actividad de exploración) cesó en el año 2020.

Entidades que forman el perímetro del Informe País por País.

Principales actividades

Repsol Exploración, S.A. – sucursal de una entidad española
Inactiva

Repsol Exploracion Tanfit, S.A. – sucursal de una entidad española
Inactiva

Repsol Lubricantes y Especialidades, S.A. – sucursal de una entidad española
Servicios de promoción de ventas

		M€		(-pérdidas)	(-ingreso)	(-devolución)	(-pérdidas)			
		Ingresos		Resultado antes del Impuesto sobre beneficios	Impuesto sobre beneficios devengado	Impuesto sobre beneficios pagado	Capital declarado	Resultados no distribuidos	Activos tangibles	
Año		Con terceros	Con vinculadas	Total						
Tipo impositivo nominal	31%									
Tipo imp. efectivo 2022	-									
Tipo imp. efectivo 2021	-									
Tipo imp. efectivo 2020	-									
TIE Promedio 2020-2022	-									
		2022	0,2	0,1	0,3	0,2	0,0	0,0	0,0	0,0
		2021	0,0	0,1	0,1	0,0	0,0	0,0	0,0	0,0
		2020	1,6	0,1	1,6	-8,4	-3,1	0,0	0,0	0,0

Bermudas



Presencia de Repsol en Bermudas

La actividad de reaseguramiento en Bermudas está en situación de *run-off* (inactiva) lo que explica los datos reportados. Los mínimos ingresos y pérdidas antes de impuestos se deben a ajustes realizados en las primas derivadas de la actividad de reaseguramiento realizada por la entidad en años anteriores.

Entidades que forman el perímetro del Informe País por País. Principales actividades

Greenstone Assurance Ltd.
Reaseguro (*inactive / run-off*)

		M€		(-pérdidas)	(-ingreso)	(-devolución)	(pérdidas)			
Tipo impositivo nominal	0%	Ingresos		Resultado antes del Impuesto sobre beneficios	Impuesto sobre beneficios devengado	Impuesto sobre beneficios pagado	Capital declarado	Resultados no distribuidos	Activos tangibles	
Tipo imp. efectivo 2022	-	Con terceros	Con vinculadas	Total						
Tipo imp. efectivo 2021	-	2022	0,2	0,0	0,2	0,0	0,0	0,5	-32,6	0,0
Tipo imp. efectivo 2020	-	2021	0,0	0,0	0,0	-22,6	0,0	0,4	-7,4	0,0
TIE Promedio 2020-2022	-	2020	0,0	0,0	0,0	-7,4	0,0	0,4	0,0	0,0

ESP	USA	PER	PRT	SGP	CAN	NOR	LIB	MEJ	IND	LUX	ARG	PBJ	BOL	COL	ECU	VEN	BRA	FRA	GBR
ITA	GUY	ALE	CHL	TTO	SUI	TLS	MAR	BMU	VNM	GRE	BUL	RUS	BRB	GUI	AUS	IRK	MAL	IRL	

Vietnam



Presencia de Repsol en Vietnam

Vietnam es una jurisdicción donde el Grupo realizaban actividades de *Upstream*, en concreto, proyectos de exploración y producción.

En mayo de 2022, Repsol ha finalizado su actividad en el país tras recibir la aprobación para la cesión de los bloques exploratorios a Petrovietnam.

Las pérdidas antes de impuestos se explican por gastos derivados del cese de la actividad en el país.

Entidades que forman el perímetro del Informe País por País.

Principales actividades

(A continuación, las principales entidades; nos remitimos al anexo que incluye todas las entidades constituidas en Vietnam)

Talisman (Vietnam 133 & 134) Ltd.– EP de una entidad canadiense
Inactiva

Talisman Vietnam 07/03 B.V.–EP de una entidad holandesa
Inactiva

Talisman Vietnam 146-147 B.V.–EP de una entidad holandesa
Inactiva

(...)

		M€		(-pérdidas)	(-ingreso)	(-devolución)	(-pérdidas)			
Tipo impositivo nominal	32/50%	Ingresos		Resultado antes del Impuesto sobre beneficios	Impuesto sobre beneficios devengado	Impuesto sobre beneficios pagado	Capital declarado	Resultados no distribuidos	Activos tangibles	
		Con terceros	Con vinculadas							Total
Tipo imp. efectivo 2022	–									
Tipo imp. efectivo 2021	–									
Tipo imp. efectivo 2020	20%									
TIE Promedio 2020-2022	113%									
		2022	0,1	0,0	0,1	-7,2	0,0	0,0	0,0	0,0
		2021	47,3	0,0	47,3	-29,7	8,7	9,0	0,0	0,0
		2020	120,5	1,0	121,5	54,1	10,6	11,6	0,0	6,7

ESP	USA	PER	PRT	SGP	CAN	NOR	LIB	MEJ	IND	LUX	ARG	PBJ	BOL	COL	ECU	VEN	BRA	FRA	GBR
ITA	GUY	ALE	CHL	TTO	SUI	TLS	MAR	BMU	VNM	GRE	BUL	RUS	BRB	GUI	AUS	IRK	MAL	IRL	

Grecia



Presencia de Repsol en Grecia

Repsol desarrolló hasta 2021 actividades de *Upstream*, puramente exploratorias, sin llevar a concretar actividades de desarrollo ni producción.

Entidades que forman el perímetro del Informe País por País. Principales actividades

Repsol Exploración Ioannina, S.A.– sucursal de una entidad española
Inactiva

Repsol Exploración Aitoloakarnania, S.A.–sucursal de una entidad española
Inactiva

Repsol Greece Ionian S.L.–sucursal de una entidad española
Inactiva

	M€		(-pérdidas)	(-ingreso)	(-devolución)	(-pérdidas)			
Tipo impositivo nominal	25%								
Tipo imp. efectivo 2022	-								
Tipo imp. efectivo 2021	-								
Tipo imp. efectivo 2020	-								
TIE Promedio 2020-2022	-								
Año	Ingresos		Total	Resultado antes del Impuesto sobre beneficios	Impuesto sobre beneficios devengado	Impuesto sobre beneficios pagado	Capital declarado	Resultados no distribuidos	Activos tangibles
2022	Con terceros	Con vinculadas	0,1	0,0	0,0	0,0	0,0	0,0	0,0
2021	3,2	0,3	3,6	-11,1	0,0	0,0	0,0	-12,9	0,0
2020	0,4	0,6	1,0	-39,0	-0,2	0,0	0,0	-12,9	0,0

Bulgaria



Presencia de Repsol en Bulgaria

Repsol estaba presente en Bulgaria desde 2012, centrado en el negocio de *Upstream*, a través de diferentes bloques exploratorios.

En julio de 2021, Repsol comunica a las Autoridades Búlgaras su intención de no continuar con la siguiente fase de su contrato petrolero dando por finalizada la actividad exploratoria en el país.

Los resultados antes de impuestos se corresponden con diferencias de conversión (USD/EUR), que debieron pasar por la cuenta de pérdidas y ganancias debido al proceso de consolidación del Grupo Mercantil. Estos resultados no tributan fiscalmente ya que solo existen a nivel consolidado. Ello explica los datos reportados tras la incipiente salida de Repsol del país.

Entidades que forman el perímetro del Informe País por País. Principales actividades

Repsol Bulgaria Khan Kubrat, S.A. – sucursal de una entidad española
Inactiva

	M€		(-pérdidas)	(-ingreso)	(-devolución)	(pérdidas)		
	Ingresos		Resultado antes del Impuesto sobre beneficios	Impuesto sobre beneficios devengado	Impuesto sobre beneficios pagado	Capital declarado	Resultados no distribuidos	Activos tangibles
	Con terceros	Con vinculadas	Total					
Tipo impositivo nominal	10%							
Tipo imp. efectivo 2022	-							
Tipo imp. efectivo 2021	-							
Tipo imp. efectivo 2020	-							
TIE Promedio 2020-2022	-							
Año	2022	2021	2020					
	0,0	0,0	1,3	1,0	0,0	0,0	0,0	0,0
	0,0	0,0	0,0	-0,2	0,0	0,0	0,0	0,0
	0,0	0,0	1,3	-2,4	0,0	0,0	0,0	0,0

Rusia



Presencia de Repsol en Rusia

Nuestras operaciones en Rusia estaban centradas en el *Upstream* desde 2010. La principal actividad realizada por nuestras entidades en esta jurisdicción era puramente exploratoria, sin llevar a cabo actividades de desarrollo ni producción.

En mayo de 2021 Repsol vendió su participación del 49% en AR Oil&Gas (AROG) lo cual implicó el fin de la actividad productiva en el país.

En 2022 se finalizaron las actuaciones para cesar la actividad residual de prestación de servicios intragrupo locales de la sucursal de Repsol Exploración, S.A. en Rusia.

Entidades que forman el perímetro del Informe País por País.

Principales actividades

Repsol Exploración S.A.- sucursal de una entidad española
Inactiva

	M€		(-pérdidas)	(-ingreso)	(-devolución)	(-pérdidas)			
Tipo impositivo nominal	20%								
	Ingresos			Resultado antes del Impuesto sobre beneficios	Impuesto sobre beneficios devengado	Impuesto sobre beneficios pagado	Capital declarado	Resultados no distribuidos	Activos tangibles
Tipo imp. efectivo 2022	Con terceros	Con vinculadas	Total						
Tipo imp. efectivo 2021	0,0	0,0	0,0	0,0	0,0	0,0	0,0	0,0	0,0
Tipo imp. efectivo 2020	3,5	0,2	3,7	-3,5	0,0	0,0	0,0	0,0	0,0
TIE Promedio 2020-2022	0,7	0,5	1,2	-13,0	0,0	0,1	0,7	-17,6	0,7

Barbados



Presencia de Repsol en Barbados

La actividad del grupo en Barbados se corresponde con la actividad *holding* de intereses que el Grupo mantenía hasta 2022 en actividades de exploración y producción que el Grupo en Malasia y Vietnam.

En enero de 2022, se ha hecho efectiva la venta por Repsol a una filial de Hibiscus Petroleum, compañía cotizada con sede en Kuala Lumpur, de las entidades ubicadas en esta jurisdicción con intereses en actividades productivas en Malasia y Vietnam.

Tras esta operación, el Grupo no tiene presencia en Barbados a cierre de 2022. Las pérdidas antes de impuestos reportadas en esta jurisdicción se explican por diferencias de conversión (USD/EUR) que solo afloran en las cuentas anuales consolidadas como consecuencia de la venta comentada.

Entidades que forman el perímetro del Informe País por País. Principales actividades

Fortuna International Petroleum Corporation
Actividad holding - vendida en 2022


Repsol Oil&Gas Malasia (PM3) Ltd.
Fabricación o producción (Negocios Upstream) - vendida en 2022

Repsol Oil&Gas Malasia Ltd.
Fabricación o producción (Negocios Upstream) - vendida en 2022

Talisman Vietnam Ltd.
Fabricación o producción (Negocios Upstream) - vendida en 2022

	M€		(-pérdidas)	(-ingreso)	(-devolución)	(pérdidas)		
	Ingresos		Resultado antes del Impuesto sobre beneficios	Impuesto sobre beneficios devengado	Impuesto sobre beneficios pagado	Capital declarado	Resultados no distribuidos	Activos tangibles
	Con terceros	Con vinculadas	Total					
Tipo impositivo nominal	2,5%							
Tipo imp. efectivo 2022	-							
Tipo imp. efectivo 2021	-							
Tipo imp. efectivo 2020	3%							
TIE Promedio 2020-2022	-							
Año								
2022	0,0	0,0	0,0	-28,6	0,0	0,0	0,0	0,0
2021	0,0	0,0	0,0	0,2	0,0	0,9	171,1	4,7
2020	0,0	2,6	2,6	2,5	0,1	0,8	158,1	186,7

Guinea



Presencia de Repsol en Guinea

Las entidades ubicadas en esta jurisdicción se encuentran inactivas, lo que explica los datos reportados. En el pasado, solo se realizaban actividades de exploración.

Entidades que forman el perímetro del Informe País por País.

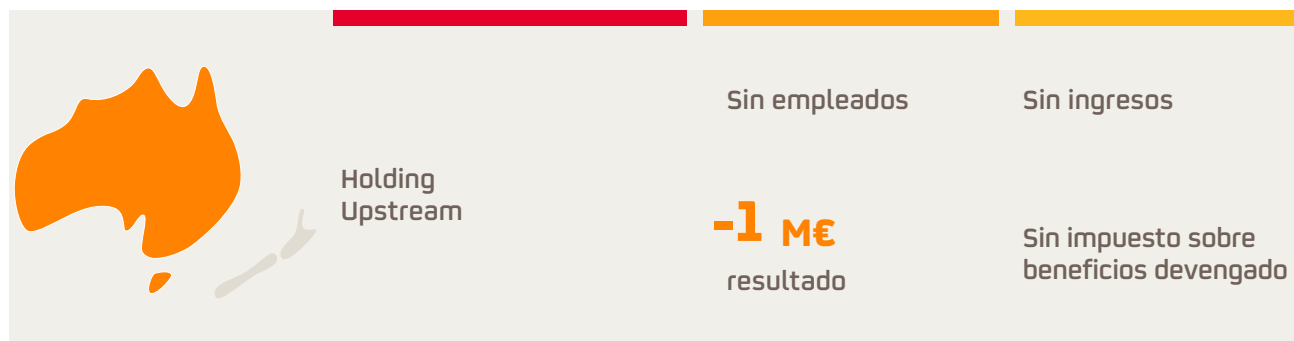
Principales actividades

Repsol Exploración Guinea, S.A.–Bloque C- sucursal de una entidad española
Inactiva

Repsol Exploración Guinea, S.A.–Bloque K- sucursal de una entidad española
Inactiva

		M€		(-pérdidas)	(-ingreso)	(-devolución)	(-pérdidas)		
		Ingresos		Resultado antes del Impuesto sobre beneficios	Impuesto sobre beneficios devengado	Impuesto sobre beneficios pagado	Capital declarado	Resultados no distribuidos	Activos tangibles
Tipo impositivo nominal	35%	Con terceros	Con vinculadas	Total					
Tipo imp. efectivo 2022	–	0,0	0,0	0,0	0,0	0,0	0,0	0,0	0,0
Tipo imp. efectivo 2021	–	0,0	0,0	0,0	0,0	0,0	0,0	0,0	0,0
Tipo imp. efectivo 2020	–	0,0	0,0	0,0	0,0	0,0	0,0	0,0	0,0
TIE Promedio 2020-2022	–	0,0	0,0	0,0	0,0	0,0	0,0	0,0	0,0

Australia



Presencia de Repsol en Australia

Hemos estado operando en Australia desde 2015 a través de nuestro negocio *Upstream*. Sin embargo, las actividades cesaron o las entidades fueron vendidas a terceros en 2017, lo que junto con la actividad *holding* para el negocio del *Upstream* en Vietnam de una de estas entidades, explica los datos reportados.

Entidades que forman el perímetro del Informe País por País.

Principales actividades

Repsol Oil&Gas Australasia Pty Ltd.
Inactiva

Repsol Oil&Gas Australia (JPDA 06-105) Pty Ltd.
Inactiva

Repsol Oil&Gas Vietnam 07/03 Pty. Ltd.
Inactiva

	M€		(-pérdidas)	(-ingreso)	(-devolución)	(pérdidas)			
Tipo impositivo nominal	30%								
Tipo imp. efectivo 2022	-								
Tipo imp. efectivo 2021	-								
Tipo imp. efectivo 2020	-								
TIE Promedio 2020-2022	-								
Año	Ingresos		Total	Resultado antes del Impuesto sobre beneficios	Impuesto sobre beneficios devengado	Impuesto sobre beneficios pagado	Capital declarado	Resultados no distribuidos	Activos tangibles
2022	0,0	0,0	0,0	-0,5	0,0	0,0	224,5	-228,7	0,0
2021	0,0	0,0	0,0	-0,7	0,0	0,0	213,1	-201,0	0,0
2020	0,5	0,0	0,5	-0,1	0,0	0,0	207,7	-185,1	0,0

ESP	USA	PER	PRT	SGP	CAN	NOR	LIB	MEJ	IND	LUX	ARG	PBJ	BOL	COL	ECU	VEN	BRA	FRA	GBR
ITA	GUY	ALE	CHL	TTO	SUI	TLS	MAR	BMU	VNM	GRE	BUL	RUS	BRB	GUI	AUS	IRK	MAL	IRL	

Irak



Presencia de Repsol en Irak

La entidad ubicada en esta jurisdicción se encuentra inactiva, en proceso de liquidación, lo que explica los datos reportados. En el pasado, solo se realizaban actividades de exploración.

Entidades que forman el perímetro del Informe País por País.

Principales actividades

Talisman (Block K39) B.V.–EP de una entidad holandesa
Inactiva

	M€		(-pérdidas)	(-ingreso)	(-devolución)	(pérdidas)		
	Ingresos		Resultado antes del Impuesto sobre beneficios	Impuesto sobre beneficios devengado	Impuesto sobre beneficios pagado	Capital declarado	Resultados no distribuidos	Activos tangibles
	Con terceros	Con vinculadas						
Tipo impositivo nominal	15%							
Tipo imp. efectivo 2022	-							
Tipo imp. efectivo 2021	-							
Tipo imp. efectivo 2020	-							
TIE Promedio 2020-2022	-							
Año								
2022	0,0	0,0	0,0	-2,9	0,0	0,0	-283,4	0,0
2021	0,0	0,0	0,0	-1,2	0,0	0,0	-265,7	0,0
2020	0,0	0,0	0,0	-2,2	0,0	0,0	-726,4	0,0

Malasia



Presencia de Repsol en Malasia

Repsol poseía derechos mineros sobre seis bloques en desarrollo en Malasia: un bloque de exploración, con una superficie neta de 2.104 km² y cinco bloques de producción/desarrollo, con una superficie neta de 1.022 km².

En enero de 2022 se ha hecho efectiva la venta por Repsol de su participación en los activos PM₃ CAA, Kinabalu, PM_{305/314} en Malasia y del bloque 46 CN en Vietnam (un activo conectado con las instalaciones de producción de PM₃ CAA) a una filial de Hibiscus Petroleum, compañía cotizada con sede en Kuala Lumpur.

Tras dicha venta, la presencia de Repsol en Malasia se limita a la entidad Repsol Oil&Gas RTS Sdn. Bhd. que se encuentra en proceso de liquidación.

Lo anterior explica los datos reportados en esta jurisdicción.

Entidades que forman el perímetro del Informe País por País.

Principales actividades

Repsol Oil&Gas Malasia (PM₃) Limited – EP de una entidad de Barbados

Fabricación o producción (Negocios Upstream) - Vendida en 2022

Repsol Oil&Gas Malasia Limited – EP de una entidad de Barbados

Fabricación o producción (Negocios Upstream) - Vendida en 2022

Repsol Oil&Gas RTS Sdn. Bhd.

Inactiva

	M€		(-pérdidas)	(-ingreso)	(-devolución)	(pérdidas)		
	Ingresos		Resultado antes del Impuesto sobre beneficios	Impuesto sobre beneficios devengado	Impuesto sobre beneficios pagado	Capital declarado	Resultados no distribuidos	Activos tangibles
	Con terceros	Con vinculadas	Total					
Tipo impositivo nominal	38%							
Tipo imp. efectivo 2022	-							
Tipo imp. efectivo 2021	25%							
Tipo imp. efectivo 2020	-							
TIE Promedio 2020-2022	-							
2022	-0,1	0,0	-0,1	-5,1	0,0	14,4	-13,0	0,0
2021	202,8	2,3	205,1	19,7	4,9	24,8	56,1	0,0
2020	211,7	3,1	214,7	-161,4	25,7	26,5	178,2	269,4

Irlanda



Presencia de Repsol en Irlanda

Repsol desarrolló hasta 2019 actividades de *Upstream*, puramente exploratorias, sin llevar a concretar actividades de desarrollo ni producción.

Entidades que forman el perímetro del Informe País por País.

Principales actividades

Repsol Exploración Irlanda S.A.–sucursal de una entidad española
Inactiva

	M€		(-pérdidas)	(-ingreso)	(-devolución)	(pérdidas)			
	Ingresos		Total	Resultado antes del Impuesto sobre beneficios	Impuesto sobre beneficios devengado	Impuesto sobre beneficios pagado	Capital declarado	Resultados no distribuidos	Activos tangibles
	Con terceros	Con vinculadas							
Tipo impositivo nominal	25%								
Tipo imp. efectivo 2022	-								
Tipo imp. efectivo 2021	-								
Tipo imp. efectivo 2020	-								
TIE Promedio 2020-2022	-								
Año	2022	2021	2020						
	-0,6	0,0	0,0	-0,2	0,0	0,0	0,0	0,0	0,0
	-0,3	0,0	0,0	-0,1	-0,1	0,0	0,0	-0,6	0,0
	0,0	0,0	0,0	-1,8	-0,5	0,0	0,0	-0,6	0,0

1. Introducción					2. Informe País por País					3. Análisis por países					4. Anexos					☰
ESP	USA	PER	PRT	SGP	CAN	NOR	LIB	MEJ	IND	LUX	ARG	PBJ	BOL	COL	ECU	VEN	BRA	FRA	GBR	
ITA	GUY	ALE	CHL	TTO	SUI	TLS	MAR	BMU	VNM	GRE	BUL	RUS	BRB	GUI	AUS	IRK	MAL	IRL		

4. Anexos

Anexo 1: Autoevaluación de contribución fiscal responsable

Con base en el modelo de evaluación denominado Termómetro de Responsabilidad Fiscal Empresarial¹, hemos realizado una autoevaluación de nuestra contribución fiscal. El resultado para el CbCr de 2021 y el CbCr de 2022 es

adecuado en la mayoría de los casos, en la terminología del modelo.

CbC 2022

Dimensiones	Ratio	REPSOL	Baremo de responsabilidad fiscal			
			adecuado	aceptable	mejorable	deficiente
Contribución tributaria global	1. Tipo impositivo efectivo (global, tres años de media)	30%	> 20%	15% - 20%	10% - 15%	< 10%
	2. Tipo efectivo como porcentaje del nominal (global, tres años de media)	75%	> 90%	75% - 90%	50% - 75%	< 50%
Localización de beneficios en territorios controvertidos	3. Facturación (territorios controvertidos / total)	2%	0 - 10%	10% - 20%	20% - 30%	> 30%
	4. Beneficios (territorios controvertidos / total)	7%	0 - 10%	10% - 20%	20% - 30%	> 30%

CbC 2021

Dimensiones	Ratio	REPSOL	Baremo de responsabilidad fiscal			
			adecuado	aceptable	mejorable	deficiente
Contribución tributaria global	1. Tipo impositivo efectivo (global, tres años de media)	28%	> 20%	15% - 20%	10% - 15%	< 10%
	2. Tipo efectivo como porcentaje del nominal (global, tres años de media)	76%	> 90%	75% - 90%	50% - 75%	< 50%
Localización de beneficios en territorios controvertidos	3. Facturación (territorios controvertidos / total)	2%	0 - 10%	10% - 20%	20% - 30%	> 30%
	4. Beneficios (territorios controvertidos / total)	5%	0 - 10%	10% - 20%	20% - 30%	> 30%

¹ Solo se han utilizado los principales indicadores cuantitativos del termómetro, con el fin de demostrar que no se está trasladando ningún beneficio a territorios controvertidos. El modelo completo del Termómetro, desarrollado por el grupo de trabajo "Alianza para la responsabilidad fiscal", conformada por ESADE (School of Law), IHE (Asociación de Inspectores de Hacienda del Estado), OXFAM Intermon y Sustentia, está disponible en www.oxfamintermon.org

1. Introducción					2. Informe País por País					3. Análisis por países					4. Anexos					☰
ESP	USA	PER	PRT	SGP	CAN	NOR	LIB	MEJ	IND	LUX	ARG	PBJ	BOL	COL	ECU	VEN	BRA	FRA	GBR	
ITA	GUY	ALE	CHL	TTO	SUI	TLS	MAR	BMU	VNM	GRE	BUL	RUS	BRB	GUI	AUS	IRK	MAL	IRL		

Anexo 2: Todas las entidades del Informe País por País

Jurisdicción	Nombre de las compañías	Principales actividades
España	Arteche García, S.L.	Arrendamiento de una estación de servicio de su propiedad
España	Asfaltos Españoles, S.A. - ASES	Fabricación o Producción
España	Benzirep Vall, S.L.	Arrendamiento de una estación de servicio de su propiedad
España	Campsa Estaciones de Servicio, S.A.	Ventas, Comercialización o Distribución
España	Repsol Downstream Internacional, S.A.	Actividad <i>holding</i>
España	Compañía Anónima de Revisiones y Servicios, S.A.	Arrendamiento de sus terrenos e instalaciones, compuestas por una estación de Servicio y un túnel de lavado
España	Compañía Auxiliar de Remolcadores y Buques Especiales, S.A.	Prestación de servicios a entidades no vinculadas
España	Distribuidora de Petróleos, S.A.	Arrendamiento de una base de distribución
España	Estación de Servicio Barajas, S.A.	Arrendamiento de estaciones de servicio
España	Solar Fotovoltaica Villena, S.L.	Proyecto solar
España	Iberian Lube Base Oil Company, S.A.	Fabricación o Producción
España	Petróleos del Norte, S.A.	Fabricación o Producción
España	Petronor Innovación, S.L.	Investigación y Desarrollo
España	Polidux, S.A.	Fabricación o Producción
España	Repsol Butano, S.A.	Ventas, Comercialización o Distribución
España	Repsol Comercial de Productos Petrolíferos, S.A.	Ventas, Comercialización o Distribución
España	Repsol Directo, S.A.	Ventas, Comercialización o Distribución
España	Repsol Ecuador, S.A.	Fabricación o Producción (Negocios <i>Upstream</i>)
España	Repsol OCP de Ecuador, S.A.	Actividad <i>holding</i>
España	Repsol Servicios Renovables, S.A.	Servicios de Administración, Gestión o de Apoyo
España	Relkia Distribuidora de Electricidad, S.L.	Ventas, Comercialización o Distribución
España	Repsol Energy Ventures, S.A.	Actividad <i>holding</i> / Desarrollo de proyectos e inversiones en áreas emergentes
España	Repsol Exploración Argelia, S.A.	Fabricación o Producción (Negocios <i>Upstream</i>)
España	Repsol Exploración 405A, S.A.	Fabricación o Producción (Negocios <i>Upstream</i>)
España	Repsol Industrial Transformation, S.L.	Actividad <i>holding</i>
España	Repsol Exploración Colombia, S.A.	Fabricación o Producción (Negocios <i>Upstream</i>)
España	Repsol Exploración Gharb, S.A.	Fabricación o Producción (Negocios <i>Upstream</i>)
España	Repsol Exploración Guinea, S.A.	Inactiva
España	Repsol Exploración Guyana, S.A.	Fabricación o Producción (Negocios <i>Upstream</i>)
España	Repsol Exploración Irlanda, S.A.	Fabricación o Producción (Negocios <i>Upstream</i>)
España	Repsol Renewable and Circular Solutions, S.A.	Ventas, Comercialización o Distribución / Fabricación o Producción
España	Repsol Exploración Murzuq, S.A.	Fabricación o Producción (Negocios <i>Upstream</i>)
España	Repsol Exploración Perú, S.A.	Fabricación o Producción (Negocios <i>Upstream</i>)
España	Repsol Exploración Tanfit, S.L.	Inactiva
España	Repsol Exploración Tobago, S.A.	Fabricación o Producción (Negocios <i>Upstream</i>)
España	Repsol Exploración, S.A.	Fabricación o Producción (Negocios <i>Upstream</i>) / Actividad <i>holding</i>
España	Repsol Gestión de Divisa, S.L.	Actividad financiera
España	Repsol Investigaciones Petrolíferas, S.A.	Fabricación o Producción (Negocios <i>Upstream</i>)
España	Repsol LNG Holding, S.A.	Ventas, Comercialización o Distribución
España	Repsol Lubricantes y Especialidades, S.A.	Ventas, Comercialización o Distribución / Fabricación o Producción
España	Repsol Oriente Medio, S.A.	Inactiva
España	Repsol Petróleo, S.A.	Fabricación o Producción

ESP	USA	PER	PRT	SGP	CAN	NOR	LIB	MEJ	IND	LUX	ARG	PBJ	BOL	COL	ECU	VEN	BRA	FRA	GBR
ITA	GUY	ALE	CHL	TTO	SUI	TLS	MAR	BMU	VNM	GRE	BUL	RUS	BRB	GUI	AUS	IRK	MAL	IRL	

Jurisdicción	Nombre de las compañías	Principales actividades
España	Repsol Química, S.A.	Ventas, Comercialización o Distribución / Fabricación o Producción
España	Repsol S.A.	Gestión de propiedad intelectual / Servicios de Administración, Gestión o de Apoyo / Actividad <i>holding</i> / Investigación y Desarrollo
España	Repsol Servicios Colombia, S.A.	Servicios de Administración, Gestión o de Apoyo
España	Repsol St. John LNG, S.L.	Actividad <i>holding</i>
España	Repsol Tesorería y Gestión Financiera S.A.	Actividad financiera
España	Repsol Trading S.A.	Ventas, Comercialización o Distribución (actividad <i>trading</i>)
España	Servicios de Seguridad Mancomunados, S.A.	Seguridad (tiene un parque de bomberos)
España	Societat Catalana de Petrolis, S.A. -PETROCAT	Ventas, Comercialización o Distribución
España	Solgas Distribuidora de Gas, S.L.	Ventas, Comercialización o Distribución
España	Solred, S.A.	Gestión de medios de pago en estaciones de servicio
España	Energy Express, S.L.U.	Ventas, Comercialización o Distribución
España	Repsol Exploración Aitolokarnania, S.A.	Fabricación o Producción (Negocios <i>Upstream</i>)
España	Repsol Exploración Ioannina, S.A.	Fabricación o Producción (Negocios <i>Upstream</i>)
España	Repsol Bulgaria Khan Kubrat, S.A.	Fabricación o Producción (Negocios <i>Upstream</i>)
España	Repsol Upstream Inversiones, S.A.	Fabricación o Producción (Negocios <i>Upstream</i>) / Actividad <i>holding</i>
España	Repsol Exploración South Sakakemang, S.L.	Fabricación o Producción (Negocios <i>Upstream</i>)
España	Valdesolar Hive, S.L.	Promoción, financiación, construcción y explotación de instalaciones de energías renovables
España	Repsol Generación Eléctrica. S.A.U	Fabricación o Producción
España	Régisiti Comercializadora Regulada. S.L.U.	Ventas, Comercialización o Distribución
España	Repsol Comercializadora de Electricidad y Gas. S.L.U.	Ventas, Comercialización o Distribución
España	Arco Energía 1, S.L.U.	Proyecto solar
España	Arco Energía 2, S.L.U.	Proyecto solar
España	Arco Energía 3, S.L.U.	Proyecto solar
España	Arco Energía 4, S.L.U.	Proyecto solar
España	Arco Energía 5, S.L.U.	Proyecto solar
España	Iberen Renovables, S.A.	Proyecto eólico
España	Renovacyl, S.A.	Proyecto eólico
España	Desarrollo Eólico Las Majas VII, S.L.	Proyecto eólico
España	Fuerzas Energéticas del Sur de Europa XI, S.L.	Proyecto eólico
España	Fuerzas Energéticas del Sur de Europa XII, S.L.	Proyecto eólico
España	Fuerzas Energéticas del Sur de Europa V, S.L.	Proyecto eólico
España	Fuerzas Energéticas del Sur de Europa VI, S.L.	Proyecto eólico
España	Alectoris Energía Sostenible 1, S.L.	Proyecto eólico
España	Alectoris Energía Sostenible 3, S.L.	Proyecto eólico
España	Generación Eólica El Vedado, S.L.	Proyecto eólico
España	Repsol Greece Ionian, S.L.	Fabricación o Producción (Negocios <i>Upstream</i>)
España	Repsol Exploración Aru, S.L.	Fabricación o Producción (Negocios <i>Upstream</i>)
España	Repsol Exploración West Papúa IV, S.L.	Fabricación o Producción (Negocios <i>Upstream</i>)
España	Repsol Customer Centric, S.L.	Actividad <i>holding</i>
España	Repsol Renovables, S.A.U.	Desarrollo de proyectos de nuevas energías
España	Repsol Technology and Ventures, S.L.U	Actividad <i>holding</i>
España	Tramperase, S.L.	Desarrollo de proyecto fotovoltaico
España	Aragonesa de Infraestructuras Energéticas Renovables, S.L.U	Proyecto eólico

ESP	USA	PER	PRT	SGP	CAN	NOR	LIB	MEJ	IND	LUX	ARG	PBJ	BOL	COL	ECU	VEN	BRA	FRA	GBR
ITA	GUY	ALE	CHL	TTO	SUI	TLS	MAR	BMU	VNM	GRE	BUL	RUS	BRB	GUI	AUS	IRK	MAL	IRL	

Jurisdicción	Nombre de las compañías	Principales actividades
España	Boalar Energías, S.L.U	Proyecto eólico
España	Desarrollos Eólicos El Saladar, S.L.U	Proyecto eólico
España	Desarrollo Eólico Las Majas VIII, S.L.	Proyecto eólico
España	Desarrollo Eólico Las Majas XIV, S.L.	Proyecto eólico
España	Desarrollo Eólico Las Majas XV, S.L.	Proyecto eólico
España	Desarrollo Eólico Las Majas XXVII, S.L.U	Proyecto eólico
España	Desarrollo Eólico Las Majas XXXI, S.L.U	Proyecto eólico
España	Energías Renovables de Cilene, S.L.U	Proyecto eólico
España	Energías Renovables de Gladiateur 18, S.L.U	Proyecto eólico
España	Energías Renovables de Hidra, S.L.U	Proyecto eólico
España	Energías Renovables de Kore, S.L.U	Proyecto eólico
España	Fuerzas Energéticas del Sur de Europa XIII, S.L.U	Proyecto eólico
España	Fuerzas Energéticas del Sur de Europa XIV, S.L.U	Proyecto eólico
España	Fuerzas Energéticas del Sur de Europa XVIII, S.L.U	Proyecto eólico
España	Fuerzas Energéticas del Sur de Europa XX, S.L.U	Proyecto eólico
España	Generación y Suministro de Energía, S.L.U	Proyecto eólico
España	Hispanica de Desarrollos Energéticos Sostenibles, S.L.U	Proyecto eólico
España	Natural Power Development, S.L.U	Proyecto eólico
España	Soluciones Tecnológicas de Energías Verdes, S.L.U	Proyecto eólico
España	Energía Distribuida del Norte, S.A.	Construcción y explotación de una refinería de petróleo
España	Energías Renovables de Dione, S.L.U	Proyecto eólico
España	Energías Renovables de Lisitea, S.L.U	Proyecto eólico
España	Energías Renovables de Polux, S.L.U,	Proyecto eólico
España	Klikin Deals Spain, S.L.	Gestión de clientes y de marketing de productos petrolíferos
España	Repsol Corridor, S.A.	Fabricación o Producción (Negocios <i>Upstream</i>)
España	Repsol Generación de Ciclos Combinados, S.L.U.	Ciclos combinados
España	Alba Emission Free Energy S.L	Actividades de descarbonización
España	Gestión Activa de Pedidos S.L.	Actividades de programación informática
España	Repsol Financiera Renovables, S.A	Actividad financiera
España	Nesa Vento Galego 1, S.L.	Proyecto eólico
España	Nesa Vento Galego 2, S.L.	Proyecto eólico
España	Nesa Vento Galego 3, S.L.	Proyecto eólico
España	Vento Continuo Galego, S.L.U.	Proyecto eólico
España	Cartagena Hydrogen Network, S.L.	Desarrollo de procesos de producción, almacenamiento transporte, uso, consumo y transformación de hidrógeno
España	Tarragona Hydrogen Network, S.L.	Desarrollo de procesos de producción, almacenamiento transporte, uso, consumo y transformación de hidrógeno
España	Bay of Biscay Hydrogen, S.L.	Actividades de descarbonización
España	Remolcadores Portuarios de Tarragona, S.L.	Actividades anexas al transporte marítimo y por vías navegables interiores
España	Ecoplanta Molecular Recycling Solutions, SL	Promoción, diseño, construcción y explotación de instalaciones de reciclaje molecular
Estados Unidos	Repsol E&P USA, LLC	Fabricación o Producción (Negocios <i>Upstream</i>)
Estados Unidos	Repsol Energy North América Corporation	Ventas, Comercialización o Distribución
Estados Unidos	Repsol Offshore E&P Inc.	Inactiva
Estados Unidos	Repsol Services Company	Servicios de Administración, Gestión o de Apoyo
Estados Unidos	Repsol Trading USA LLC	Ventas, Comercialización o Distribución (actividad <i>trading</i>)

ESP	USA	PER	PRT	SGP	CAN	NOR	LIB	MEJ	IND	LUX	ARG	PBJ	BOL	COL	ECU	VEN	BRA	FRA	GBR
ITA	GUY	ALE	CHL	TTO	SUI	TLS	MAR	BMU	VNM	GRE	BUL	RUS	BRB	GUI	AUS	IRK	MAL	IRL	

Jurisdicción	Nombre de las compañías	Principales actividades
Estados Unidos	Repsol USA Holdings LLC	Actividad <i>holding</i>
Estados Unidos	Repsol Oil&Gas Holdings USA, Inc.	Actividad <i>holding</i>
Estados Unidos	Repsol Oil&Gas USA, LLC	Fabricación o Producción (Negocios <i>Upstream</i>)
Estados Unidos	Talisman Vietnam 07/03-CRD Corporation LLC	Fabricación o Producción (Negocios <i>Upstream</i>)
Estados Unidos	Repsol E&P USA Holdings, Corp	Fabricación o Producción/ Actividad <i>holding</i>
Estados Unidos	Repsol Oil & Gas Gulf of Méjico, LLC	Fabricación o Producción (Negocios <i>Upstream</i>)
Estados Unidos	Edwards Gas Services LLC	Actividad <i>holding</i>
Estados Unidos	Repsol Renewables North America, Inc	Desarrollo de proyectos de nuevas energías
Estados Unidos	Repsol Renewables Development Company LLC	Desarrollo de proyectos de nuevas energías
Estados Unidos	Repsol Renewables Development Holdings Corp	Desarrollo de proyectos de nuevas energías
Estados Unidos	Jicarilla Solar 2 LLC	Desarrollo de proyectos de nuevas energías
Estados Unidos	Jicarilla Solar 2 Bond Purchaser LLC	Desarrollo de proyectos de nuevas energías
Estados Unidos	Repsol Shale Oil & Gas LLC	Fabricación o Producción (Negocios <i>Upstream</i>)
Estados Unidos	Jicarilla Solar 2 Holdings LLC	Desarrollo de proyectos de nuevas energías
Estados Unidos	Jicarilla Solar 2 Class B LLC	Desarrollo de proyectos de nuevas energías
Estados Unidos	Jicarilla Solar 1 LLC	Proyecto solar
Estados Unidos	Jicarilla Storage 1 LLC	Desarrollo de un proyecto de baterías para el almacenamiento de energía
Estados Unidos	Jicarilla Solar 1 Bond Purchaser LLC	Desarrollo de proyectos de nuevas energías
Estados Unidos	Jicarilla Storage Bond Purchaser LLC	Desarrollo de proyectos de nuevas energías
Estados Unidos	Hecate Energy Frye Solar LLC	Proyecto solar
Estados Unidos	Repsol Salamanca Midstream, LLC	Fabricación o Producción (Negocios <i>Upstream</i>)
Estados Unidos	Hecate Energy Longhorn Solar LLC	Proyecto solar
Estados Unidos	Hecate Energy Outpost Solar LLC	Proyecto solar
Perú	Grupo Repsol del Perú, S.A.C.	Servicios de Administración, Gestión o de Apoyo
Perú	Refinería La Pampilla, S.A.A.	Fabricación o Producción
Perú	Repsol Comercial S.A.C.	Ventas, Comercialización o Distribución
Perú	Repsol Exploración Perú, S.A. - sucursal de una entidad española	Fabricación o Producción (Negocios <i>Upstream</i>)
Perú	Repsol Marketing, S.A.C.	Ventas, Comercialización o Distribución
Perú	Repsol Trading Perú, S.A.C.	Ventas, Comercialización o Distribución (actividad <i>trading</i>)
Perú	Repsol Energy Perú, S.A.C.	Inactiva
Perú	Lote 56	Fabricación o Producción (Negocios <i>Upstream</i> - campos exploratorios)
Perú	Lote 57	Fabricación o Producción (Negocios <i>Upstream</i> - campos exploratorios)
Perú	Lote 88	Fabricación o Producción (Negocios <i>Upstream</i> - campos exploratorios)
Portugal	Repsol Portuguesa, Lda	Ventas, Comercialización o Distribución
Portugal	Repsol Gas Portugal, Lda.	Ventas, Comercialización o Distribución
Portugal	Repsol Directo, Lda.	Ventas, Comercialización o Distribución
Portugal	GESPOST - Gestão e Administração de Postos de Abastecimento, Unipessoal, Lda.	Ventas, Comercialización o Distribución
Portugal	Repsol Polímeros, Lda.	Ventas, Comercialización o Distribución / Fabricación o Producción
Singapur	Repsol Trading Singapore Pte., Ltd.	Ventas, Comercialización o Distribución (actividad <i>trading</i>)
Canadá	Talisman (Asia) Ltd.	Servicios de Administración, Gestión o de Apoyo
Canadá	Talisman (Sageri) Ltd.	Inactiva
Canadá	Talisman (Vietnam 133 & 134) Ltd.	Fabricación o Producción (Negocios <i>Upstream</i>)
Canadá	Talisman (Sumatra) Ltd.	Inactiva

1. Introducción					2. Informe País por País					3. Análisis por países					4. Anexos				☰
ESP	USA	PER	PRT	SGP	CAN	NOR	LIB	MEJ	IND	LUX	ARG	PBJ	BOL	COL	ECU	VEN	BRA	FRA	GBR
ITA	GUY	ALE	CHL	TTO	SUI	TLS	MAR	BMU	VNM	GRE	BUL	RUS	BRB	GUI	AUS	IRK	MAL	IRL	

Jurisdicción	Nombre de las compañías	Principales actividades
Canadá	Repsol Canadá, Ltd. General Partner	Regasificación de GNL
Canadá	Saint John LNG Development Company, Ltd.	Oportunidades de inversión relacionados con el gas
Canadá	504744 Alberta Ltd.	Inactiva
Canadá	7308051 Canadá Ltd.	Actividad <i>holding</i>
Canadá	8441251 Canadá Ltd.	Actividad <i>holding</i>
Canadá	8787352 Canadá Ltd.	Actividad <i>holding</i>
Canadá	Repsol Alberta Shale Partnership	Fabricación o Producción (Negocios <i>Upstream</i>)
Canadá	Repsol Canadá Energy Partnership	Fabricación o Producción/ Actividad <i>holding</i>
Canadá	Repsol Energy North America Canada Partnership	Fabricación o Producción
Canadá	Repsol Oil&Gas Canadá Inc.	Fabricación o Producción/ Actividad <i>holding</i> / Ventas, Comercialización o Distribución
Canadá	Repsol Colombia Oil&Gas Ltd.	Fabricación o Producción (Negocios <i>Upstream</i>)
Canadá	Triad Oil Manitoba Ltd.	Inactiva
Canadá	Saint John LNG, Limited Partnership	Fabricación o Producción
Noruega	Repsol Norge, A.S.	Fabricación o Producción (Negocios <i>Upstream</i>)
Noruega	Repsol Perpetual Norge, A.S.	Inactiva
Libia	Repsol Exploración Murzuq, S.A.- NC-115- EP de una entidad española	Fabricación o Producción (Negocios <i>Upstream</i>)
Libia	Repsol Exploración Murzuq, S.A. - NC-186- EP de una entidad española	Fabricación o Producción (Negocios <i>Upstream</i>)
Méjico	Repsol Exploración México, S.A. de C.V.	Fabricación o Producción (Negocios <i>Upstream</i>)
Méjico	Repsol Services México, S.A. de C.V.	Servicios de Administración, Gestión o de Apoyo
Méjico	Repsol Downstream México, S.A. de C.V.	Ventas, Comercialización o Distribución
Indonesia	Repsol Corridor, S.A. - EP de una entidad española	Fabricación o Producción (Negocios <i>Upstream</i>)
Indonesia	Talisman (Jambi Merang) Ltd. – EP de una entidad inglesa	Inactiva
Indonesia	Talisman Andaman B.V. - EP de una entidad holandesa	Fabricación o Producción (Negocios <i>Upstream</i>)
Indonesia	Talisman East Jabung B.V. - EP de una entidad holandesa	Fabricación o Producción (Negocios <i>Upstream</i>)
Indonesia	Talisman Sakakemang B.V. - P de una entidad holandesa	Fabricación o Producción (Negocios <i>Upstream</i>)
Indonesia	Repsol Exploración South East Jambi, B.V.- EP de una entidad holandesa	Fabricación o Producción (Negocios <i>Upstream</i>)
Indonesia	Talisman (Sageri) Ltd. - EP de una entidad canadiense	Inactiva
Indonesia	Talisman South Sageri B.V. - EP de una entidad holandesa	Inactiva
Indonesia	Fortuna Resources (Sunda) Ltd. - EP de una entidad inglesa	Inactiva
Indonesia	Talisman Resources (Bahamas) Ltd.- EP de una entidad inglesa	Inactiva
Indonesia	Talisman UK (South East Sumatra) Ltd.- EP de una entidad inglesa	Inactiva
Indonesia	Talisman Resources (North West Java) Ltd.- EP de una entidad inglesa	Inactiva
Indonesia	Repsol Exploración South Sakakemang, S.L.– EP de una entidad española	Fabricación o Producción (Negocios <i>Upstream</i>)
Indonesia	Repsol Exploración West Papua IV, S.L. -EP de una entidad española	Fabricación o Producción (Negocios <i>Upstream</i>)
Indonesia	Repsol Exploración Aru, S.L. EP de una entidad española	Fabricación o Producción (Negocios <i>Upstream</i>)
Luxemburgo	Albatros S.à.r.L.	Actividad <i>holding</i>
Luxemburgo	Gaviota RE, S.A.	Reaseguro
Luxemburgo	FEHI Holding S.à.r.L.	Actividad <i>holding</i> / Actividad <i>financiera</i>
Luxemburgo	Repsol Europe Finance S.à.r.L	Actividad <i>financiera</i>
Luxemburgo	Talisman International (Luxemburgo) S.à.r.L.	Actividad <i>holding</i>

ESP	USA	PER	PRT	SGP	CAN	NOR	LIB	MEJ	IND	LUX	ARG	PBJ	BOL	COL	ECU	VEN	BRA	FRA	GBR
ITA	GUY	ALE	CHL	TTO	SUI	TLS	MAR	BMU	VNM	GRE	BUL	RUS	BRB	GUI	AUS	IRK	MAL	IRL	

Jurisdicción	Nombre de las compañías	Principales actividades
Luxemburgo	Repsol Transgasindo S.à.r.L	Actividad <i>holding</i>
Luxemburgo	Repsol Finance Brasil S.à.r.L	Actividad financiera
Luxemburgo	Repsol Lux E&P S.a.r.l.	Actividad <i>holding</i>
Luxemburgo	Tucan LNG S.à r.l.	Ventas, Comercialización o Distribución
Argelia	Repsol Exploración Argelia, S.A. – TFT – EP de una entidad española	Fabricación o Producción (Negocios <i>Upstream</i>)
Argelia	Repsol Exploración Argelia, S.A. – Reggane - EP de una entidad española	Fabricación o Producción (Negocios <i>Upstream</i>)
Argelia	Repsol Exploración Argelia, S.A. - Illizi – sucursal de una entidad española	Inactiva
Argelia	Repsol Exploración 405A, S.A. - EP de una entidad española	Fabricación o Producción (Negocios <i>Upstream</i>)
Países Bajos	Repsol Exploración Karabashsky B.V.	Actividad <i>holding</i>
Países Bajos	Repsol International Finance, B.V.	Actividad financiera/ Actividad <i>holding</i>
Países Bajos	Repsol Perú B.V.	Actividad <i>holding</i>
Países Bajos	Vung May 156-159 Vietnam B.V.	Inactiva
Países Bajos	Talisman (Block K39) B.V.	Inactiva
Países Bajos	Talisman Andaman B.V.	Fabricación o Producción (Negocios <i>Upstream</i>)
Países Bajos	Talisman East Jabung B.V.	Inactiva
Países Bajos	Talisman International Holdings B.V.	Actividad <i>holding</i>
Países Bajos	Repsol Sakakemang B.V.	Fabricación o Producción (Negocios <i>Upstream</i>)
Países Bajos	Talisman South Sageri B.V.	Inactiva
Países Bajos	Talisman Vietnam 07/03 B.V.	Inactiva
Países Bajos	Talisman Vietnam 146-147 B.V.	Inactiva
Países Bajos	Repsol Exploración South East Jambi, B.V.	Fabricación o Producción (Negocios <i>Upstream</i>)
Países Bajos	Fortuna International (Barbados) Inc.	Actividad <i>holding</i>
Países Bajos	Talisman Vietnam 135-136 B.V.	Inactiva
Países Bajos	Repsol Upstream B.V.	Actividad <i>holding</i>
Países Bajos	Repsol Finance Brasil B.V.	Actividad financiera
Bolivia	Repsol Bolivia S.A.	Actividad <i>holding</i>
Bolivia	Repsol E&P Bolivia, S.A.	Fabricación o Producción (Negocios <i>Upstream</i>)
Bolivia	Repsol Exploración Atlas, S.A.	Inactiva
Colombia	Repsol Exploracion Colombia, S.A. - sucursal de una entidad española	Inactiva
Colombia	Repsol Colombia Oil&Gas Ltd. - EP de una entidad canadiense	Fabricación o Producción (Negocios <i>Upstream</i>)
Colombia	Repsol Ductos Colombia, S.A.S.	Fabricación o Producción (Negocios <i>Upstream</i>)
Colombia	CI Repsol Aviación Colombia, S.A.S.	Ventas, Comercialización o Distribución
Colombia	Repsol Servicios Colombia, S.A. - sucursal de una entidad española	Inactiva
Ecuador	Repsol Ecuador, S.A.- sucursal de una entidad española	Fabricación o Producción (Negocios <i>Upstream</i>)
Ecuador	Consortio Petrolero Bloque 16	Fabricación o Producción (Negocios <i>Upstream</i>)
Ecuador	Consortio Petrolero Tivacuno	Fabricación o Producción (Negocios <i>Upstream</i>)
Venezuela	Repsol Venezuela, S.A.	Fabricación o Producción (Negocios <i>Upstream</i>) / Servicios de Administración, Gestión o de Apoyo / Actividad <i>holding</i>
Brasil	Repsol Lubrificantes e Especialidades Brasil Participações, Ltda.	Fabricación o Producción / Ventas, Comercialización o Distribución
Brasil	Repsol Exploração Brasil, Ltda.	Fabricación o Producción (Negocios <i>Upstream</i>) / Actividad <i>holding</i>
Francia	Repsol Química, S.A. - sucursal de una entidad española	Servicios de soporte comercial y de atención post-venta
Francia	Repsol Lubrificantes y Especialidades, S.A. - sucursal de una entidad española	Servicios de promoción de ventas
Francia	Repsol Marketing Francia, S.A.S.U.	Servicios de promoción de ventas

ESP	USA	PER	PRT	SGP	CAN	NOR	LIB	MEJ	IND	LUX	ARG	PBJ	BOL	COL	ECU	VEN	BRA	FRA	GBR
ITA	GUY	ALE	CHL	TTO	SUI	TLS	MAR	BMU	VNM	GRE	BUL	RUS	BRB	GUI	AUS	IRK	MAL	IRL	

Jurisdicción	Nombre de las compañías	Principales actividades
Reino Unido	Repsol UK, Ltd.	Servicios de Administración, Gestión o de Apoyo
Reino Unido	Paladin Resources Ltd.	Actividad <i>holding</i>
Reino Unido	Talisman (Jambi Merang), Ltd.	Fabricación o Producción (Negocios <i>Upstream</i>)
Reino Unido	Talisman Colombia Holdco Ltd	Actividad <i>holding</i>
Reino Unido	Talisman Resources (North West Java) Limited	Inactiva
Reino Unido	Talisman UK (South East Sumatra) Limited	Inactiva
Reino Unido	Talisman Resources (Bahamas) Limited	Inactiva
Reino Unido	Talisman Perpetual (Norway) Limited	Inactiva
Reino Unido	Fortuna Resources (Sunda) Ltd.	Inactiva
Italia	Repsol Química, S.A. - EP de una entidad española	Servicios de soporte comercial y de atención post-ventas
Italia	Repsol Renewables Italia S.R.L.	Análisis y búsqueda de oportunidades, así como desarrollo inicial de proyectos <i>greenfield</i>
Italia	Repsol Nughedu S.R.L.	Proyecto eólico
Italia	Repsol Uta S.R.L.	Proyecto solar
Italia	Repsol Venosa S.R.L.	Proyecto eólico
Italia	Repsol San Mauro S.R.L.	Proyecto eólico
Guyana	Repsol Exploración Guyana, S.A. - sucursal de una entidad española	Fabricación o Producción (Negocios <i>Upstream</i>)
Alemania	Repsol Chemie Deutschland, GmbH	Servicios de soporte comercial y de atención post-venta
Chile	Repsol Chile, S.p.A.	Actividad <i>holding</i>
Trinidad y Tobago	Repsol Angostura, Ltd.	Servicios de Administración, Gestión o de Apoyo
Trinidad y Tobago	Repsol Exploración Tobago, S.A. - EP de una entidad española	Fabricación o Producción (Negocios <i>Upstream</i>)
Suiza	Repsol Exploration Advanced Services, A.G.	Servicios de Administración, Gestión o de Apoyo
Timor Leste	Repsol Oil&Gas Australia (JPDA 06-105) Pty Ltd. – EP de una entidad australiana	Inactiva
Marruecos	Repsol Exploracion, S.A. - sucursal de una entidad española	Inactiva
Marruecos	Repsol Exploracion Tanfit, S.A. - sucursal de una entidad española	Inactiva
Marruecos	Repsol Lubricantes y Especialidades, S.A. – EP de una entidad española	Servicios de promoción de ventas
Bermudas	Greenstone Assurance Ltd.	Reaseguro/ Inactiva (<i>run-off</i>)
Vietnam	Talisman (Vietnam 133 & 134) Ltd. - EP de una entidad canadiense	Inactiva
Vietnam	Talisman Vietnam 07/03 B.V. - EP de una entidad holandesa	Inactiva
Vietnam	Talisman Vietnam 07/03-CRD Corporation LLC. – EP de una entidad americana	Inactiva
Vietnam	Talisman Vietnam 135-136, B.V. - EP de una entidad holandesa	Inactiva
Vietnam	Talisman Vietnam 146-147 B.V. - EP de una entidad holandesa	Inactiva
Vietnam	Talisman Vietnam Ltd. - EP de una entidad barbadense	Fabricación o Producción (Negocios <i>Upstream</i>)
Vietnam	Vung May 156-159 Vietnam B.V. - EP de una entidad holandesa	Inactiva
Vietnam	Repsol Oil & Gas Vietnam 07/03 Pty. Ltd. EP de una entidad australiana	Inactiva
Grecia	Repsol Exploración Ioannina, S.A. - sucursal de una entidad española	Inactiva
Grecia	Repsol Exploración Aitolokarnania, S.A. - sucursal de una entidad española	Inactiva
Grecia	Repsol Greece Ionian S.L. – sucursal de una entidad española	Inactiva

ESP	USA	PER	PRT	SGP	CAN	NOR	LIB	MEJ	IND	LUX	ARG	PBJ	BOL	COL	ECU	VEN	BRA	FRA	GBR
ITA	GUY	ALE	CHL	TTO	SUI	TLS	MAR	BMU	VNM	GRE	BUL	RUS	BRB	GUI	AUS	IRK	MAL	IRL	

Jurisdicción	Nombre de las compañías	Principales actividades
Bulgaria	Repsol Bulgaria Khan Kubrat, S.A.- sucursal de una entidad española	Inactiva
Rusia	Repsol Exploración S.A.- sucursal de una entidad española	Inactiva
Barbados	Fortuna International Petroleum Corporation	Actividad <i>holding</i>
Barbados	Repsol Oil&Gas Malasia (PM3) Ltd.	Fabricación o Producción (Negocios <i>Upstream</i>)
Barbados	Repsol Oil&Gas Malasia Ltd.	Fabricación o Producción (Negocios <i>Upstream</i>)
Barbados	Talisman Vietnam Ltd.	Fabricación o Producción (Negocios <i>Upstream</i>)
Guinea	Repsol Exploración Guinea, S.A. Bloque C– sucursal de una entidad española	Inactiva
Guinea	Repsol Exploración Guinea, S.A. Bloque K– sucursal de una entidad española	Inactiva
Australia	Repsol Oil&Gas Australasia Pty Ltd.	Inactiva
Australia	Repsol Oil&Gas Australia (JPDA 06-105) Pty Ltd.	Inactiva
Australia	Repsol Oil&Gas Vietnam 07/03 pty. Ltd.z	Inactiva
Irak	Talisman (Block K39) B.V. - EP de una entidad holandesa	Inactiva
Malasia	Repsol Oil&Gas Malasia (PM3) Limited - EP de una entidad barbadense	Fabricación o Producción (Negocios <i>Upstream</i>)
Malasia	Repsol Oil&Gas Malasia Limited - EP de una entidad barbadense	Fabricación o Producción (Negocios <i>Upstream</i>)
Malasia	Repsol Oil&Gas RTS Sdn. Bhd.	Inactiva
Irlanda	Repsol Exploración Irlanda S.A. – sucursal de una entidad española	Inactiva

ESP	USA	PER	PRT	SGP	CAN	NOR	LIB	MEJ	IND	LUX	ARG	PBJ	BOL	COL	ECU	VEN	BRA	FRA	GBR
ITA	GUY	ALE	CHL	TTO	SUI	TLS	MAR	BMU	VNM	GRE	BUL	RUS	BRB	GUI	AUS	IRK	MAL	IRL	

Anexo 3: GRI 207: Fiscalidad

En línea con nuestro compromiso con la transparencia, nos adherimos voluntariamente y con carácter anticipado al Estándar GRI 207 relativo a la Fiscalidad¹.

En concreto, en cumplimiento con los requerimientos del Contenido del GRI 207-4, referente a la presentación del Informe País por País, a continuación, desglosamos los ingresos registrados en cada jurisdicción fiscal procedentes de operaciones con entidades vinculadas de otras jurisdicciones fiscales. El resto de requerimientos del contenido del GRI 207-4 están cubiertos con la información publicada en este Informe País por País²:

Jurisdicciones	Ingresos M€			Total
	Con terceros	Con entidades vinculadas extranjeras (con otras jurisdicciones)	Con entidades vinculadas domésticas (dentro de la misma jurisdicción)	
España	57.974,2	5.496,1	77.280,9	140.751,2
Estados Unidos	4.510,2	2.356,3	2.459,4	9.325,9
Perú	5.827,9	597,3	2.603,0	9.028,3
Portugal	3.191,3	652,2	303,1	4.146,6
Singapur	1.296,0	1.302,2	-	2.598,2
Canadá	1.049,9	783,5	260,8	2.094,3
Noruega	1.135,1	138,1	-	1.273,3
Libia	678,0	360,6	-	1.038,5
Méjico	877,6	0,5	6,0	884,2
Indonesia	597,0	11,7	-	608,7
Luxemburgo	194,2	381,2	10,1	585,5
Argelia	188,6	117,0	-	305,6
Países Bajos	-15,6	231,8	0,7	216,9
Bolivia	151,1	6,0	1,3	158,4
Colombia	146,8	1,9	0,6	149,4
Ecuador	81,3	-	-	81,3
Venezuela	7,2	14,0	-	21,2
Brasil	10,5	0,2	-	10,7
Francia	-	9,3	-	9,3
Reino Unido	2,9	4,2	0,3	7,3
Italia	-	4,9	-	4,9
Guyana	2,8	-	-	2,8
Alemania	-	2,6	0,0	2,6
Chile	2,4	-	-	2,4
Trinidad y Tobago	-	1,8	-	1,9
Suiza	-0,1	1,0	-	0,9
Timor Oriental	0,6	-	-	0,6
Marruecos	0,2	0,1	-	0,3
Bermudas	0,2	-	-	0,2
Vietnam	0,1	-	-	0,1
Grecia	0,1	-	-	0,1
Bulgaria	-	0,0	-	-
Rusia	0,0	-	-	-
Barbados	0,0	0,0	-	0,0
Guinea	0,0	-	-	0,0
Australia	0,0	-	-	0,0
Irak	0,0	-	-	0,0
Malasia	-0,1	-	-	-0,1
Irlanda	-0,6	-	-	-0,6
Total	77.909,7	12.474,5	82.926,2	173.310,5

¹ Para el cumplimiento del resto de Contenidos del GRI 207, nos remitimos a la información publicada en, entre otros documentos, el Informe de Gestión Integrado de 2022 y los anexos a la Memoria de las Cuentas Anuales Consolidadas del Grupo Repsol de 2022, disponibles en nuestra página web www.repsol.com.

² Los requerimientos del Contenido del GRI 207-4 coinciden con la información exigida en la Acción 13 de BEPS de la OCDE para los Informes País por País, seguida por la normativa española, salvo en lo relativo a los ingresos con vinculadas. Para más información, nos remitimos a la comparativa entre ambos requerimientos realizada por el GRI en el siguiente documento www.globalreporting.org.

1. Introducción					2. Informe País por País					3. Análisis por países					4. Anexos					☰
ESP	USA	PER	PRT	SGP	CAN	NOR	LIB	MEJ	IND	LUX	ARG	PBJ	BOL	COL	ECU	VEN	BRA	FRA	GBR	
ITA	GUY	ALE	CHL	TTO	SUI	TLS	MAR	BMU	VNM	GRE	BUL	RUS	BRB	GUI	AUS	IRK	MAL	IRL		

Anexo 4: Conciliación de datos financieros del informe país por país con Cuentas Anuales Consolidadas

A continuación, se muestra el detalle que permite conciliar los datos financieros incluidos en el informe país por país (ingresos con terceros, resultado antes de impuesto sobre beneficios e impuesto sobre beneficios pagados) con la información

financiera auditada del Grupo incluida en las Cuentas Anuales (CCAA) consolidadas del ejercicio 2022.

INGRESOS CON TERCEROS	Referencia en CCAA consolidadas 2022	Importe
Ingresos de explotación		77.035
Ventas	Página 3	74.828
Ingresos por prestación de servicios y otros ingresos	Página 3	325
Variación de existencias de productos terminados	Página 3	595
Otros ingresos de explotación	(1)	467
Reversión de provisiones por deterioro (Nota 19.4)	Página 57	698
Beneficios por enajenaciones de activos	(2)	122
Ingresos financieros (Nota 22 CCAA consolidadas 2021)		875
Ingresos financieros	Página 66	157
Variación de valor razonable en instrumentos financieros (por el importe neto)	Página 66	941
Diferencias de cambio (por el importe neto)	Página 66	-434
Otros	(3)	211
Ingresos con terceros en el Informe (3)		77.910

- (1) En la página 3 de las CCAA consolidadas de 2022 se incluye el importe neto de los otros ingresos/gastos de explotación que asciende a -4.169 MEUR. En el informe país por país únicamente se incluyen "otros ingresos de explotación" (467) sin incluir "otros gastos de explotación" (-4.636 MEUR)
- (2) En la página 3 de las CCAA consolidadas de 2022 se incluye el importe neto de los beneficios/pérdidas por enajenaciones de activos que asciende a 77 MEUR. En el informe país por país únicamente se incluyen los beneficios por enajenaciones de activos (122 MEUR) sin incluir las pérdidas por enajenaciones de activos (-44 MEUR).
- (3) En la página 3 de las CCAA consolidadas de 2022 la partida "Otros ingresos y gastos financieros" incluye tanto ingresos como gastos financieros ascendiendo el neto de ambos importes a -144 MEUR. Respecto de esta partida, en el informe país por país únicamente se incluyen los ingresos financieros (211 MEUR) excluyéndose los gastos financieros (-355 MEUR).
- (4) En la página 12 del informe país por país público de 2022 se indica que el total de ingresos con terceros asciende al 60% del total de ingresos (77.910 MEUR). En concreto, el importe total de ingresos con terceros asciende a 77.909.693.427 €, lo que supone el 60% del total de ingresos de 130.768.068.112 €.

(-pérdidas)

RESULTADO ANTES DEL IMPUESTO SOBRE BENEFICIOS	Referencia en CCAA consolidadas 2022	Importe
Resultado antes impuestos	Página 3	7.180
Resultado inversiones contabilizadas por el método de participación (1)	Página 3	989
Resultado antes del impuesto sobre beneficios en el Informe		6.191

- (1) Conforme a lo explicado en la sección "Definiciones del Informe País por País" de este informe, el informe país por país no recoge información sobre negocios conjuntos y entidades asociadas por lo que su resultado no se incluye en el informe país por país.

(-pagos)

IMPUESTO SOBRE BENEFICIOS PAGADO (CRITERIO DE CAJA)	Referencia en CCAA consolidadas 2022	Importe
Cobros / (pagos) por impuesto sobre beneficios de las actividades de explotación	Página 6	2.398
Otros cobros / (pagos) por impuesto sobre beneficios	(1)	-32
Retenciones incluidas en el Informe País por País	(2)	1
Impuesto sobre beneficios pagado en el Informe (criterio de caja)	Nota 24.1	2.367

- (1) Corresponde, principalmente, a la devolución del pago derivado de la plusvalía de la venta a Pontegadea y a diferencias por tipo de cambio consideradas como pago por impuesto sobre beneficios en las CCAA consolidadas de 2022.
- (2) En el informe país por país se reportan retenciones, no tenidas en cuenta en las CCAA consolidadas de 2022, siguiendo el criterio establecido en el informe final de la Acción 13 de BEPS. En concreto, conforme al criterio de la OCDE, las retenciones deben reportarse en el país de la entidad que soporta la retención, con independencia de en qué país haya soportado la misma.



Grupo REPSOL

Informe fiscal
País por País

(Información relativa
a los impuestos
sobre beneficios
pagados por Repsol
en cada
país en 2022)