

# 2024

Grupo REPSOL

Informe fiscal  
País por País

(Información  
país por país sobre  
impuestos  
sobre beneficios  
en 2023)



# Índice

<b>1. Introducción</b> .....	<b>3</b>
1.1. El Informe País por País	3
1.2. Nuestras Compañías y Modelo de Negocio	5
1.3. Localización de las Actividades	6
1.4. Normalización de los mercados de energía	8
1.5. Pilar II OCDE: Tributación mínima	8
<b>2. Informe País por País 2023</b> .....	<b>9</b>
2.1. Definiciones y criterios de elaboración	9
2.2. Datos del Informe País por País 2023	11
<b>3. Análisis de países</b> .....	<b>12</b>
<b>4. Anexos</b> .....	<b>49</b>
Anexo 1: Autoevaluación de contribución fiscal responsable	49
Anexo 2: Entidades del Informe País por País	50
Anexo 3: GRI 207: Fiscalidad	61
Anexo 4: Conciliación con Cuentas Anuales Consolidadas	62

ESP	USA	PER	PRT	SGP	LUX	MEJ	LIB	NOR	CAN	IND	PBJ	ARG	GBR	BOL	COL	VEN	FRA
ITA	BRA	CHL	ALE	TTO	SUI	GUY	MAR	TLS	BMU	VNM	AUS	IRK	GRE	MAL	RUS	GUI	

# 1. Introducción

## 1.1. El Informe País por País

Un año más Repsol hace público de manera voluntaria su Informe País por País de 2023. Este documento incluye, además de los datos que se presentan a las autoridades fiscales, información adicional que facilita la comprensión de la presencia y contribución fiscal de Repsol en cada país donde opera.

### Informe país por país

El Informe País por País (“Country by Country Report” o CbCr por sus siglas en inglés) forma parte del Plan de Acción BEPS de la OCDE<sup>1</sup>/G20 que requiere a las multinacionales, en relación con sus impuestos sobre beneficios, que proporcionen información financiera y fiscal a nivel país identificando las entidades del Grupo y sus actividades principales.

### Relevancia del impuesto sobre beneficios: 32% de nuestro resultado

El impuesto sobre beneficios devengado del grupo Repsol en 2023 alcanzó el 32% de nuestro resultado mundial. Cada país tiene impuestos con su propia estructura y tipos de gravamen, pero el hecho de que nuestro tipo impositivo efectivo (TIE) sea superior al promedio aplicable en los países de la OCDE (y muy superior al tipo nominal general del 25% existente en España) se explica en parte por los mayores tipos nominales aplicables en muchos territorios a las ganancias obtenidas por las actividades de producción de petróleo y gas (en algunos casos, superior al 80%).

Los pagos por impuesto sobre beneficios alcanzaron en 2023 los 1.958 millones de euros (destacando España, donde pagamos 507 millones de euros).

El impuesto sobre beneficios no es el único tributo que grava a Repsol. El Grupo está sujeto a más de 100 tributos en todos los países donde opera. En 2023, la contribución fiscal total del grupo ascendió a 15.112 M€.

### Magnitudes Clave Informe País por País 2023<sup>1</sup> (M €)

**4.666**

resultado antes de impuestos

**1.492**

impuestos s/ beneficios devengados

**32%**

tipo impositivo efectivo

**1.958**

impuestos s/beneficios pagados

1. Información reportada según estándares OCDE (no incluye datos de entidades que consolidan por puesta en equivalencia). Para mayor información sobre las definiciones y criterios de reporte de estos datos, véase el apartado 2.1 del informe.

<sup>1</sup> El Plan de Acción BEPS aborda las vías de erosión de la base imponible y traslado de beneficio entre países que las mismas autoridades fiscales podrían abrir a los grupos multinacionales para reducir los impuestos a pagar sobre sus beneficios. Más de 140 países, trabajan conjuntamente dentro del Marco Inclusivo de la Organización para la Cooperación y Desarrollo Económico (OCDE), con el fin de implementar 15 acciones para abordar la evasión fiscal, mejorar la coherencia de las normas fiscales internacionales y asegurar un entorno fiscal más transparente. El Informe País por País es una de estas medidas.

ESP	USA	PER	PRT	SGP	LUX	MEJ	LIB	NOR	CAN	IND	PBJ	ARG	GBR	BOL	COL	VEN	FRA
ITA	BRA	CHL	ALE	TTO	SUI	GUY	MAR	TLS	BMU	VNM	AUS	IRK	GRE	MAL	RUS	GUI	

**Repsol publica voluntariamente el Informe País por País desde el año 2018**

#### Nuestra política fiscal

- Cumplimiento responsable
- Eficiencia
- Transparencia
- Relaciones cooperativas
- Prevención de riesgos fiscales

Más información fiscal disponible en nuestra página web [www.repsol.com](http://www.repsol.com)

## Política fiscal responsable de Repsol

Repsol es consciente de su responsabilidad en el bienestar y el desarrollo social y económico de los países donde opera y de la importancia que tienen, a esos efectos, los tributos que paga. Por ello, ha definido una política fiscal que se concreta en el pago responsable de sus impuestos, mediante la aplicación de buenas prácticas fiscales, la transparencia de sus actuaciones y la promoción de relaciones cooperativas con los gobiernos.

A través de esta política fiscal, acorde con la misión y valores de la Compañía y con los Objetivos de Desarrollo Sostenible de la ONU, Repsol pretende ser reconocida públicamente como una compañía íntegra y responsable en materia fiscal. Nuestra política fiscal y evidencias del cumplimiento de las mejores prácticas, en [www.repsol.com](http://www.repsol.com).

## Nuestro compromiso con la Transparencia

Repsol hace público el Informe País por País desde el año 2018, adelantándonos al cumplimiento de la normativa europea<sup>2</sup>. Además de este informe, hacemos voluntariamente pública información financiera y fiscal relevante<sup>3</sup> por país, de conformidad con los más altos estándares de transparencia y las mejores prácticas (disponible en [www.repsol.com](http://www.repsol.com)):

- **Informe de Contribución Fiscal:** información sobre todos los impuestos y cargas públicas pagados por país.
- **Fiscalidad responsable:** en el Informe de Gestión Integrado informamos sobre nuestro enfoque responsable respecto de los impuestos, contribución fiscal e impacto por país.
- **Informe sobre presencia en paraísos fiscales:** actividades e impuestos en esas jurisdicciones.
- **Pagos a gobiernos en actividades de exploración y producción de hidrocarburos:** pagos a gobiernos por operaciones de extracción por país, proyectos y Administración Pública<sup>4</sup>.

<sup>2</sup> Directiva (UE) 2021/2101 del Parlamento Europeo y del Consejo de 24 de noviembre de 2021 por la que se modifica la Directiva 2013/34/UE por la que se exigirá a las multinacionales la publicación de su informe país por país partir de 2024.

<sup>3</sup> Estos informes incluyen información sobre negocios conjuntos y entidades asociadas.

<sup>4</sup> De acuerdo con la Directiva 2013/34/UE del Parlamento Europeo y del Consejo de 26 de junio de 2013.

ESP	USA	PER	PRT	SGP	LUX	MEJ	LIB	NOR	CAN	IND	PBJ	ARG	GBR	BOL	COL	VEN	FRA
ITA	BRA	CHL	ALE	TTO	SUI	GUY	MAR	TLS	BMU	VNM	AUS	IRK	GRE	MAL	RUS	GUI	

## 1.2. Nuestras Compañías y Modelo de Negocio

Repsol es un proveedor de multienergía global, que trabaja para facilitar la evolución hacia un modelo energético de bajas emisiones. Produce más de 550.000 barriles de petróleo al día, dispone de uno de los sistemas de refinación y química más importantes y eficientes de Europa y cuenta con una extensa red de casi 5.000 estaciones de servicio en cuatro países. Es un actor relevante del mercado de luz y gas en España, con más de un millón y medio de clientes, además de operar activos de generación eléctrica de bajas emisiones. También es un referente en movilidad sostenible, con carburantes más eficientes y nuevas soluciones.

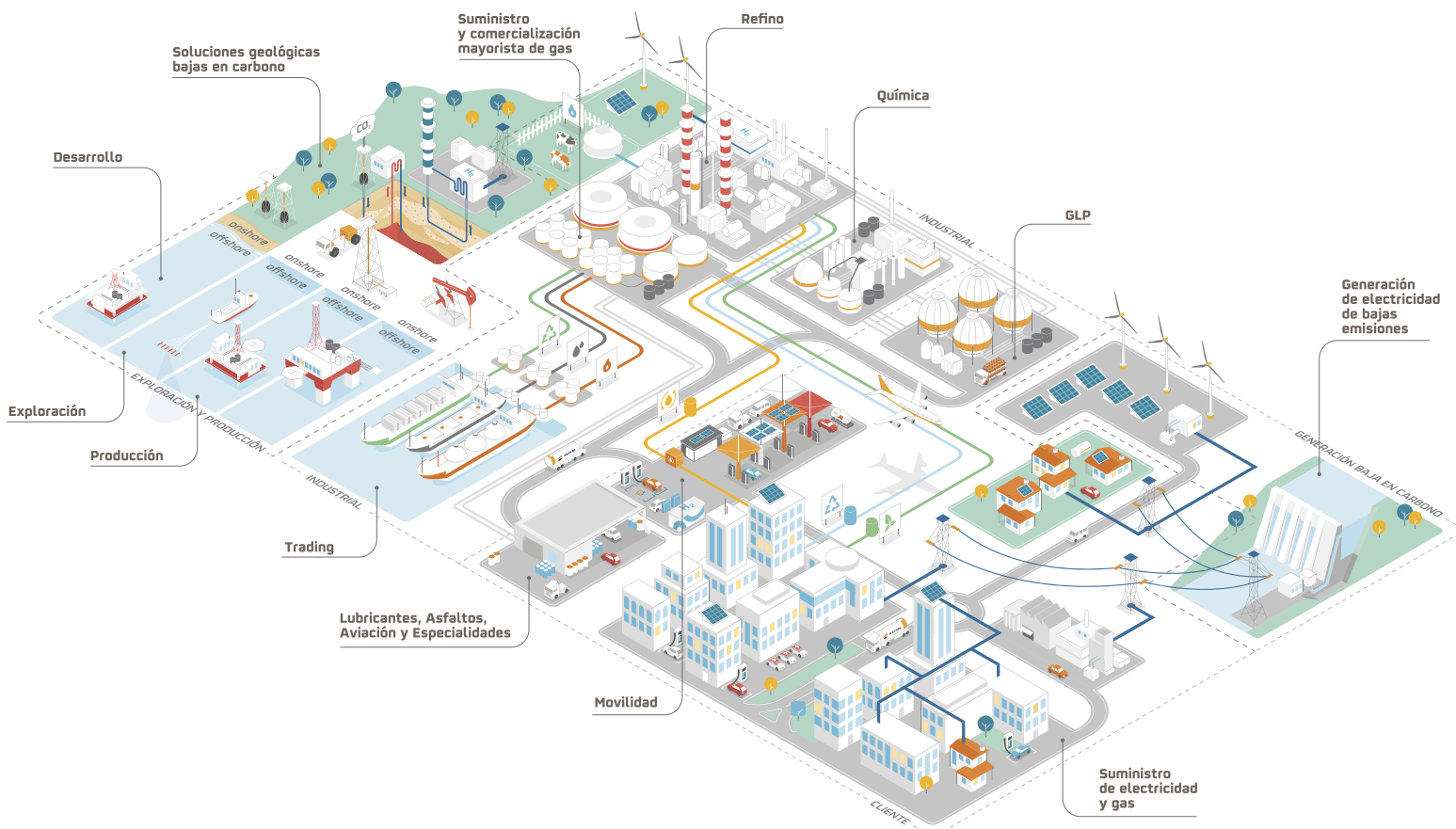
Repsol cuenta con ambiciosos objetivos de descarbonización de sus actividades, con el fin de convertirse en una compañía de cero emisiones netas en 2050.

Las actividades de Repsol se estructuran en cuatro segmentos de negocio:

- **Exploración y Producción (*Upstream* o E&P):** para las actividades de exploración, desarrollo y producción de reservas de petróleo, crudo y gas natural;

- **Industrial:** corresponden, principalmente, a las actividades de (i) refinación de petróleo, (ii) petroquímica, (iii) trading y transporte de crudo y productos y (iii) comercialización, transporte y regasificación de gas natural y gas natural licuado (GNL);
- **Cliente:** integra, principalmente, los negocios de (i) movilidad (estaciones de servicio y distribución de carburantes y combustibles), (ii) comercialización de lubricantes y productos petrolíferos, (iii) GLP y (iv) comercialización de electricidad y gas;
- **Renovables:** actividades de generación de electricidad de bajas emisiones y fuentes renovables.

En 2023, Repsol ha continuado con su proceso de transformación. La eficiencia y la agilidad en la gestión de los negocios, la incorporación de nuevas tecnologías y la digitalización de las operaciones, así como el impulso a la construcción de nuevos negocios y a la transformación de los tradicionales para adaptarnos a los objetivos de descarbonización y al entorno de transición energética, han marcado las actuaciones de la compañía durante el año.



ESP	USA	PER	PRT	SGP	LUX	MEJ	LIB	NOR	CAN	IND	PBJ	ARG	GBR	BOL	COL	VEN	FRA
ITA	BRA	CHL	ALE	TTO	SUI	GUY	MAR	TLS	BMU	VNM	AUS	IRK	GRE	MAL	RUS	GUI	

## 1.3. Localización de las Actividades



Para el desarrollo de sus actividades, Repsol constituye entidades en el lugar donde las actividades se llevan a cabo y respaldadas por los empleados y activos necesarios para ello.

Dada la naturaleza de nuestro negocio, suele existir una elevada correlación entre las actividades realizadas y los territorios en los que tenemos presencia (áreas de exploración y producción de hidrocarburos, complejos industriales, estaciones de servicio...).

Las llamadas “actividades móviles” (aquellas actividades que sería más fácil reubicar a un país diferente como la gestión de intangibles o de inversiones financieras) se llevan a cabo en

aquellas jurisdicciones donde hay un motivo de negocio y un vínculo efectivo con el territorio. De hecho, la mayoría de las actividades móviles son realizadas en España que es la jurisdicción de la cabecera del Grupo. Los beneficios de Repsol están gravados en los países donde las actividades se realizan.

Después de participar en el primer programa ICAP de la OCDE y en el programa ETACA, Repsol ha sido calificado como contribuyente de bajo riesgo por las autoridades fiscales de los principales países en los que opera.

Para obtener más información, consúltese [www.repsol.com](http://www.repsol.com).

ESP	USA	PER	PRT	SGP	LUX	MEJ	LIB	NOR	CAN	IND	PBJ	ARG	GBR	BOL	COL	VEN	FRA
ITA	BRA	CHL	ALE	TTO	SUI	GUY	MAR	TLS	BMU	VNM	AUS	IRK	GRE	MAL	RUS	GUI	

## Principales actividades móviles

### Intangibles

- La propiedad industrial e intelectual (PI) del Grupo se encuentra en España y se refiere principalmente a intangibles derivados de la actividad de I+D y la marca registrada Repsol.
- Todas las funciones relevantes relacionadas con la PI [desarrollo, mejora, mantenimiento, explotación y protección] están centralizadas en España.

### Trading

- La actividad de trading se realiza principalmente en España, con apoyo de un número muy significativo de empleados.
- Estas actividades de trading se realizan también en Estados Unidos, Singapur y, en menor medida, Luxemburgo, centrándose en sus respectivos mercados regionales.

### Financiación

- Las actividades de financiación del grupo se realizan principalmente a través de los centros operativos localizados en España, Países Bajos y Luxemburgo.
- La presencia en los Países Bajos data de 1991. Incluye la emisión de bonos en los mercados internacionales de deuda.
- En Luxemburgo se desarrollan actividades de financiación intragrupo de negocios E&P, fundamentalmente en Norteamérica, así como financiación internacional en USD de otras compañías del Grupo.

### Reaseguro

- El grupo cubre sus principales riesgos globales a través de un esquema estándar en el sector llamado "aseguramiento cautivo". Permite la gestión centralizada y activa de las políticas de retención o traslado a terceros de los riesgos globales del Grupo.
- Esta actividad internacional es realizada en la UE [Luxemburgo] desde 1990 a través de una entidad sujeta a la supervisión y control del regulador luxemburgués.

### Holding

- Las principales compañías holding del Grupo se encuentran en España [cabeceras del Grupo] a través de las cuales se canalizan las principales inversiones.
- La presencia de compañías holding en otros países se debe principalmente a los procesos de adquisición y a la existencia de negocios conjuntos con terceros o de socios con participaciones significativas. Se trataría en todo caso de jurisdicciones amparadas por las libertades de la UE [lo que garantiza un marco jurídico adecuado para la gestión de los negocios] y que presentan algún nexo de conexión con el Grupo Repsol

### Gestión de Expatriados

- Actividad realizada principalmente en España.
- La actividad marginal desarrollada en Suiza se refiere solo a ciertos empleados [40] que se encuentran bajo un régimen especial de alta movilidad [Actividades técnicas de E&P].

ESP	USA	PER	PRT	SGP	LUX	MEJ	LIB	NOR	CAN	IND	PBJ	ARG	GBR	BOL	COL	VEN	FRA
ITA	BRA	CHL	ALE	TTO	SUI	GUY	MAR	TLS	BMU	VNM	AUS	IRK	GRE	MAL	RUS	GUI	

## 1.4. Normalización en los mercados de energía

Durante 2023, la economía global se ha mostrado resiliente, recuperando una senda de moderado crecimiento pero con una elevada incertidumbre. El entorno global ha venido marcado por un complejo escenario geopolítico, por las decisiones de política monetaria para hacer frente a la inflación y por la pérdida de impulso en la recuperación de la economía china.

Los precios del petróleo crudo y, sobre todo, del gas natural, han sufrido un notable descenso en el año, que ha impulsado una caída de precios generalizada de los productos energéticos y ha hecho desaparecer la amenaza de una crisis en los mercados de la energía, sobre todo europeos.

En este contexto marcado por la caída de precios en los sectores de energía, Repsol ha obtenido unos buenos resultados, aunque inferiores a los del año anterior.

## 1.5. Pilar II OCDE: Tributación mínima

En octubre de 2021, 137 países del Marco Inclusivo de la OCDE alcanzaron un acuerdo político para el establecimiento de unas normas comunes que garanticen una tributación mínima de los grupos multinacionales; este acuerdo fue concretado en diciembre de 2021 con la publicación de unas reglas modelo que garantizan una tributación efectiva global del 15%.

En diciembre de 2022, los 27 Estados Miembros de la UE aprobaron una Directiva, basada sustancialmente en las reglas modelo de la OCDE, que ha debido transponerse a la legislación nacional de cada Estado durante 2023, para su entrada en vigor en el ejercicio fiscal 2024.

La evolución de la implantación local del impuesto mínimo en los países donde el Grupo Repsol tiene presencia es la siguiente: a) Italia, Luxemburgo, Noruega, Países Bajos y Reino Unido ya han aprobado normativa nacional, b) España y Portugal están en proceso de tramitación) en el resto de países (Brasil, Estados Unidos, Indonesia, Perú, Trinidad y Tobago...) aún se desconoce si se implementará esta normativa localmente. En los países que no se encuentran dentro del Marco Inclusivo, como Argelia, Bolivia, Libia o Venezuela, no se espera que se introduzca normativa al respecto.

En cualquier caso, más allá de un notable incremento de las cargas de cumplimiento formal, el Grupo Repsol no espera impactos económicos significativos derivados de la aplicación de esta nueva normativa, al estar ya sujeto a tipos efectivos de gravamen muy superiores al 15% en los principales territorios en los que opera. A pesar de ello, la complejidad de la norma podría generar, en casos puntuales, supuestos de doble imposición. En este sentido, es importante destacar que las magnitudes utilizadas para el cálculo del impuesto mínimo difieren de las utilizadas para el Informe País por País, por lo que no es recomendable ponderar impactos del impuesto mínimo basándose únicamente en la información del Informe País por País.

Por otro lado destacar que se han regulado algunos puertos seguros basados en la información contenida en el Informe País por País, que permiten evitar la aplicación del impuesto mínimo en las jurisdicciones en las que se cumpla alguno de los puertos seguros. Por tanto, a partir del ejercicio 2024, el Informe País por País cobrará especial relevancia en la aplicación de esta imposición mínima.



ESP	USA	PER	PRT	SGP	LUX	MEJ	LIB	NOR	CAN	IND	PBJ	ARG	GBR	BOL	COL	VEN	FRA
ITA	BRA	CHL	ALE	TTO	SUI	GUY	MAR	TLS	BMU	VNM	AUS	IRK	GRE	MAL	RUS	GUI	

## 2. Informe País por País 2023

### 2.1. Definiciones y criterios de elaboración

#### Definiciones

Los datos incluidos en el Informe País por País siguen los estándares de la OCDE.

A continuación, incluimos las definiciones de los principales términos del Informe País por País con una breve descripción y explicación de los datos reportados por el Grupo Repsol.

Las cifras reportadas en el Informe País por País del Grupo Repsol están expresadas en millones euros.

#### Perímetro

Repsol tiene presencia en 35 jurisdicciones a través de 463 entidades (incluyendo establecimientos permanentes (EP) y sucursales). El Informe País por País incluye datos agregados por país de las entidades que no consolidan por puesta en equivalencia.

#### Fuente de datos

La principal fuente de información son los estados financieros consolidados de 2023 del Grupo Repsol (utilizados para los datos de ingresos, resultados antes de impuestos y el impuesto devengado corriente (año en curso); los estados financieros individuales conforme a principios de contabilidad generalmente aceptados (PCGA) locales se han utilizado para los datos de balance (capital declarado, resultados no distribuidos y activos).

El Informe País por País no recoge información sobre negocios conjuntos y entidades asociadas (consúltese la información fiscal de estas entidades en nuestro informe de Gestión Integrado y nuestro informe de contribución fiscal en [www.repsol.com](http://www.repsol.com)).

#### Lista de entidades y principales actividades

Como se ha indicado en el apartado 1.2 de este documento, Repsol es un grupo multienergético, integrado y global. Sus actividades incluyen la producción de petróleo y gas, la industria de refino y química, la comercialización de productos energéticos y la generación eléctrica baja en carbono.

#### Ingresos

Los ingresos se muestran en dos columnas, desglosando los procedentes de operaciones con entidades vinculadas y con terceros. Las entidades no vinculadas (terceros) incluyen negocios conjuntos y entidades asociadas. Los ingresos con entidades vinculadas son aquellos ingresos que proceden de entidades incluidas en el perímetro del Informe País por País.

Los ingresos también incluyen los valores netos de la “Variación de valor razonable en instrumentos financieros” y las “Diferencias de cambio” y el “Resultado por enajenación de instrumentos financieros”. Por este motivo, puede haber ingresos negativos en algunas jurisdicciones.

En línea con nuestro compromiso con la transparencia, nos adherimos voluntariamente al Estándar GRI 207 relativo a la Fiscalidad. Consecuentemente, en cumplimiento de los requerimientos del Contenido del GRI 207-4, en el Anexo 3 desglosamos los ingresos percibidos en cada jurisdicción fiscal con entidades vinculadas de otras jurisdicciones fiscales.

#### Resultado antes de impuesto sobre beneficios o impuestos de naturaleza análoga al mismo

El resultado antes de impuestos incluye las operaciones *intercompany* (excepto los dividendos recibidos de entidades pertenecientes al perímetro del Informe País por País y las provisiones de cartera).

Los resultados antes de impuestos pueden incluir ajustes contables extraordinarios (*impairments...*) que no generan un impuesto sobre beneficios devengado (año en curso). Lo mismo sucede con los dividendos recibidos de entidades de fuera del perímetro, que al haber tributado en origen (en la jurisdicción de la entidad participada) no generan un impuesto sobre beneficios devengado (año en curso) en la jurisdicción del receptor.

#### Impuestos sobre beneficios pagado (Criterio de Caja)

De acuerdo con el enfoque de la OCDE, el impuesto sobre beneficios pagado incluye devoluciones de impuestos, pagos

ESP	USA	PER	PRT	SGP	LUX	MEJ	LIB	NOR	CAN	IND	PBJ	ARG	GBR	BOL	COL	VEN	FRA
ITA	BRA	CHL	ALE	TTO	SUI	GUY	MAR	TLS	BMU	VNM	AUS	IRK	GRE	MAL	RUS	GUI	

de actas y liquidaciones derivadas de litigios y retenciones. En algunas jurisdicciones el impuesto sobre beneficios pagado / (devuelto) se refiere a resultados de ejercicios anteriores.

El impuesto sobre beneficios no es el único tributo que grava a Repsol. El Grupo está sujeto a **más de 100 tributos** diferentes en todos los países donde opera. En 2023, la contribución fiscal del Grupo Repsol ascendió a **15.111 M€**.

Nuestra contribución fiscal a los países es más amplia que la reflejada en el Informe País por País, puesto que otros pagos significativos no están incluidos de acuerdo con los estándares de la OCDE (como impuestos a la producción, impuestos indirectos...). Consúltese la información fiscal en nuestro Informe de Gestión Integrado y en el Informe de Contribución Fiscal en [www.repsol.com](http://www.repsol.com).

## Impuesto sobre beneficios devengado (año en curso)

El impuesto sobre beneficios devengado incluye, de acuerdo con lo establecido por la OCDE, el gasto fiscal corriente devengado que se recoge en las pérdidas o beneficios imponibles del año en curso, excluyendo los impuestos diferidos y las provisiones para pasivos fiscales inciertos.

Dado que el impuesto sobre beneficios devengado refleja la información basada en los estados financieros individuales de cada sociedad preparados conforme a su propia normativa fiscal y contable y divisa, puede resultar complejo establecer una correlación con el resultado antes de impuestos, que procede de la información consolidada del Grupo.

También se debe tener en cuenta que el impuesto sobre beneficios devengado puede verse afectado por la aplicación de incentivos fiscales (deducciones, regímenes de amortización acelerados, entre otros).

Los impuestos sobre beneficios devengados y los impuestos sobre beneficios pagados durante el año generalmente difieren.

El impuesto sobre beneficios devengado y el pagado pueden diferir debido a: (i) el calendario legal de pagos (normalmente, el impuesto se liquida y paga al año siguiente al de su devengo, aunque suelen existir obligaciones de realizar pagos a cuenta o anticipados a lo largo del periodo de devengo del impuesto), (ii) pagos de años anteriores (por ej. liquidaciones administrativas y devoluciones de impuestos), y/o (iii) el uso de créditos fiscales de ejercicios anteriores.

## Tipo impositivo efectivo (TIE)

Aunque la OCDE no requiere que los datos del TIE se reporten en el Informe País por País, en aras a una mayor transparencia, incluimos esta información. El TIE se calcula con base en el resultado antes de impuestos y el impuesto sobre beneficios devengado reflejados en el Informe País por País.

En concreto, solo se calcula TIE cuando el resultado antes de impuestos de una jurisdicción es un beneficio y existe un impuesto devengado (gasto), por ser la única casuística representativa.

Adicionalmente se muestra el dato promedio de los tres últimos ejercicios (2021-2023) para evitar las distorsiones que pueden producirse en un año particular.

## Capital declarado y resultados no distribuidos

Respecto al capital declarado, debe tenerse en cuenta que ciertas jurisdicciones no categorizan algunas cifras de capital (aportaciones de socios, primas de emisión ...) como "capital" en un sentido estricto. Por este motivo estas cifras han sido omitidas para proporcionar una visión homogénea.

Las cifras reportadas como resultados no distribuidos incluyen las reservas legales, otras reservas y resultados de ejercicios anteriores. La fuente de información son los estados financieros individuales con criterio local, aplicando el tipo de cambio de cierre para convertirlos en euros.

## Empleados

Los datos reportados se corresponden con la plantilla media a final del año 2023 siguiendo los criterios NIIF<sup>1</sup>. Los empleados en comisión de servicio son reportados en la jurisdicción en la que son destinados.

## Convención de signos

El signo "menos" (-) significa en cada caso lo siguiente: (i) en la columna "Resultado antes del Impuesto sobre beneficios", pérdidas; (ii) en el "Impuesto sobre beneficios devengado", un ingreso por créditos fiscales; (iii) en el "Impuesto sobre beneficios pagado", un ingreso recibido por las compañías por devolución de pagos a cuenta de ejercicios anteriores.

<sup>1</sup> Las Normas Internacionales de Información Financiera (NIIF) establecen reglas comunes para que los estados financieros puedan ser consistentes, transparentes y comparables en todo el mundo. Se establecieron para crear un lenguaje contable común para que las empresas y sus estados financieros puedan ser consistentes y fidedignos de una compañía a otra y de un país a otro.

ESP	USA	PER	PRT	SGP	LUX	MEJ	LIB	NOR	CAN	IND	PBJ	ARG	GBR	BOL	COL	VEN	FRA
ITA	BRA	CHL	ALE	TTO	SUI	GUY	MAR	TLS	BMU	VNM	AUS	IRK	GRE	MAL	RUS	GUI	

## 2.2. Datos del Informe País por País 2023

Jurisdicción	Ingresos		Total	Resultado antes del Impuesto sobre beneficios	(-pérdidas)	(-ingreso)	(-devolución)	Capital declarado	Resultados no distribuidos	Número de trabajadores	Activos tangibles
	Con terceros	Con vinculadas									
España	41%	59%	107.013,94	2.401		104	507	3.412	7.137	17.733	8.794
Estados Unidos	41%	59%	10.268	(103)		(52)	43	16.067	(6.830)	707	9.776
Perú	62%	38%	7.774	513		157	270	879	(16)	3.235	1.518
Portugal	80%	20%	3.515	(363)		(28)	(1)	637	485	1.423	487
Singapur	58%	42%	1.802	(18)		0	0	0	(68)	25	0
Luxemburgo	23%	77%	1.588	600		147	20	4.412	(8.396)	12	1
Méjico	99%	1%	1.094	(50)		0	0	594	(328)	153	129
Libia	67%	33%	934	818		557	557	0	0	56	306
Noruega	65%	35%	740	325		261	413	0	0	203	754
Canadá	42%	58%	640	235		178	(5)	840	(782)	65	1
Indonesia	98%	2%	431	289		142	132	0	2	67	352
Países Bajos	11%	89%	253	(98)		28	8	732	1.552	6	0
Argelia	55%	45%	210	20		52	30	0	0	56	295
Reino Unido	83%	17%	199	194		(114)	(44)	4.329	(3.365)	900	286
Bolivia	94%	6%	154	48		3	17	42	23	195	257
Colombia	98%	2%	149	(88)		41	4	3	(342)	38	223
Venezuela	51%	49%	24	(18)		1	0	0	93	129	0
Francia	57%	43%	16	0		1	1	10	(3)	27	111
Italia	66%	34%	16	0		1	3	11	22	7	48
Brasil	98%	2%	7	(15)		12	1	1.089	(114)	4	18
Chile	63%	37%	7	(10)		2	1	278	(10)	3	201
Alemania	8%	92%	2	1		0	1	0	5	2	0
Trinidad y Tobago	(14%)	114%	2	(2)		0	0	0	0	9	2
Suiza	11%	89%	1	0		0	0	1	1	3	0
Guyana	100%	0%	1	(1)		0	0	0	0	1	0
Marruecos	0%	100%	0	0		0	0	0	0	1	0
Timor Oriental	100%	0%	0	(6)		0	0	0	0	0	0
Bermudas	(47%)	147%	0	(2)		0	0	0	(32)	1	0
Vietnam	100%	0%	0	(2)		0	0	0	0	0	0
Australia	100%	0%	0	0		0	0	222	(226)	0	0
Iraq	100%	0%	0	(1)		0	0	0	(277)	0	0
Grecia	0%	0%	0	0		0	0	0	0	0	0
Malasia	0%	0%	0	0		0	0	17	(16)	0	0
Rusia	100%	0%	0	0		0	0	0	0	0	0
Guinea	100%	0%	0	0		0	0	0	0	0	0
<b>Total</b>	<b>45%<sup>(1)</sup></b>	<b>55%</b>	<b>136.837</b>	<b>4.666<sup>(1)</sup></b>		<b>1.492,4</b>	<b>1.958<sup>(1)</sup></b>	<b>33.574</b>	<b>-11486</b>	<b>25.060</b>	<b>23.561</b>

(1) Ver Anexo 4 para la conciliación de los datos financieros reportados en el Informe País por País de 2023 con las Cuentas Anuales consolidadas de 2023.

<b>ESP</b>	USA	PER	PRT	SGP	LUX	MEJ	LIB	NOR	CAN	IND	PBJ	ARG	GBR	BOL	COL	VEN	FRA
ITA	BRA	CHL	ALE	TTO	SUI	GUY	MAR	TLS	BMU	VNM	AUS	IRK	GRE	MAL	RUS	GUI	

## 3. Análisis de Países

### España

Ingresos

107.014

millones de euros

Impuesto sobre beneficios devengado

104

millones de euros

Resultado

2.401

millones de euros

Empleados

17.733

Industrial  
Cliente  
Renovables  
Servicios Intragruppo Intangibles  
Holding  
Actividad financiera  
Upstream



		M€		(-pérdidas)	(-ingreso)	(-devolución)	(-pérdidas)			
		Ingresos			Resultado antes del Impuesto sobre beneficios	Impuesto sobre beneficios devengado	Impuesto sobre beneficios pagado	Capital declarado	Resultados no distribuidos	Activos tangibles
	Año	Con terceros	Con vinculadas	Total						
Tipo impositivo nominal	25%									
Tipo imp. efectivo 2023	4%									
Tipo imp. efectivo 2022	43%									
Tipo imp. efectivo 2021	24%									
TIE Promedio 2021-2023	24%									
	<b>2023</b>	44.177,4	62.836,5	<b>107.013,9</b>	2.401,2	104,2	507,0	3.412,1	7.136,6	8.794,2
	<b>2022</b>	57.974,2	82.777,0	<b>140.751,2</b>	2.647,3	1.137,1	780,4	3.411,7	-1.622,8	7.335,5
	<b>2021</b>	38.610,3	48.898,5	<b>87.508,8</b>	1.345,1	323,9	416,9	3.595,3	3.045,5	9.033,1

### Entidades que forman el perímetro del Informe País por País.

#### Principales actividades

(principales entidades más abajo; véase el apéndice para todas las entidades constituyentes establecidas en España)

Repsol, S.A.  
Actividad holding / Titularidad de propiedad intelectual / Servicios corporativos

Repsol Petróleo, S.A.  
Fabricación o producción

Repsol Comercial de Productos Petrolíferos, S.A.  
Ventas, Comercialización o Distribución

Repsol Química, S.A.  
Ventas, Comercialización o Distribución / Fabricación y producción

Repsol Butano, S.A.  
Ventas, Comercialización o Distribución

Repsol Trading, S.A.  
Ventas, Comercialización o Distribución (actividad de trading)

Repsol Exploración, S.A.  
Negocios Upstream / Actividad holding

Repsol Tesorería y Gestión Financiera, S.A.  
Actividad Financiera

Repsol Comercializadora de Electricidad y Gas, S.L.U.  
Ventas, Comercialización o Distribución

(...)

#### Otras entidades del Grupo

En la medida en que las entidades que consolidan por puesta en equivalencia, incluidas las *joint ventures* o negocios de control conjunto, no forman parte, conforme al criterio de la OCDE, del perímetro del Informe País por País, los datos reportados en España no incluyen información del Grupo Dynasol, que desarrolla su actividad principalmente en España, México y China.

1. Introducción				2. Informe País por País						3. Análisis por países				4. Anexos				☰
ESP	USA	PER	PRT	SGP	LUX	MEJ	LIB	NOR	CAN	IND	PBJ	ARG	GBR	BOL	COL	VEN	FRA	
ITA	BRA	CHL	ALE	TTO	SUI	GUY	MAR	TLS	BMU	VNM	AUS	IRK	GRE	MAL	RUS	GUI		

## Presencia de Repsol en España

Repsol ha estado presente en España durante cerca de 90 años. Aquí se encuentra la cabecera del Grupo, Repsol S.A. y es la jurisdicción más importante en términos de negocio, aunque en territorio español no se produce petróleo y gas: 5 refinerías, 3 complejos químicos, más de 3.000 estaciones de servicio, más de dos millones de clientes de electricidad y gas y, en términos de generación de electricidad, una capacidad total instalada en operación de 4.359 MW y en desarrollo de 1.312 MW a 31 de diciembre de 2023 a través de centrales hidroeléctricas, centrales de ciclo combinado de gas y proyectos eólicos, fotovoltaicos y solares.

El avance hacia la transformación industrial, la descarbonización y la consolidación del perfil multienergético de Repsol se evidencia en todos los negocios.

En el segmento Industrial, Repsol ha continuado la transformación de los grandes complejos industriales, apostando por la sostenibilidad futura de la industria: la construcción de la Planta de Biocombustibles Avanzados (C43) de Cartagena, que se pondrá en marcha en el primer trimestre de 2024 y será la primera planta en España diseñada específicamente para producir combustibles renovables a partir de residuos lipídicos; el anuncio de la inversión en una segunda planta de biocombustibles en Puertollano, que se pondrá en marcha en 2025; la decisión de inversión para la primera oleada de electrificación de los grandes compresores de nuestro *cracker* en Tarragona y la puesta en marcha del primer electrolizador en la refinería de Bilbao.

En el segmento Cliente, destaca el esfuerzo para mantener descuentos a nuestros clientes y acentuar el perfil multienergético del Grupo con el lanzamiento del programa “Planes Energías Conectadas”, con foco en el cliente y apoyada en la digitalización, que ha permitido incrementar el número de clientes digitales (7,9 millones) y aumentar los de electricidad y gas. Además, Repsol ha puesto en marcha la comercialización de diésel renovable 100% en dos EE.S (Madrid y Barcelona) convirtiéndose en la primera compañía española que vende combustible renovable 100% en la península ibérica. A finales de 2023, 50 EE.S suministran biocombustible avanzado cero emisiones netas en las principales ciudades y corredores de transporte de la península ibérica. También se ha puesto en marcha de un nuevo servicio de puntos de recogida de aceite de cocina usado en nuestras EE.S de la Comunidad de Madrid para utilizar este aceite como materia prima para producir combustibles renovables, con cero emisiones netas de CO<sub>2</sub>.

En el segmento Renovables, en febrero de 2023, se ha adquirido el 100% de Asterion Energies al fondo de infraestructuras europeo

Asterion Industrial. La operación incluye una cartera de proyectos renovables en desarrollo de 7.700 MW, 4.900 MW de solar fotovoltaica y 2.800 MW de generación eólica. Los proyectos se encuentran ubicados principalmente en España, Italia y Francia. Por otro lado, en línea con la estrategia del Grupo de rotación de activos, se ha completado la venta de un 49% de una cartera de activos de 618 MW en España a Pontegadea.

En julio de 2023, el Banco Europeo de Inversiones (BEI) ha concedido un préstamo de 575 millones de euros para el despliegue y puesta en operación en España de parques eólicos y plantas fotovoltaicas con una capacidad total de 1,1 GW y que se prevé que estén operativos antes de finales de 2025.

La mayoría de las denominadas “actividades móviles” están ubicadas en España, respaldadas por activos y empleados significativos. Los ingresos percibidos de entidades vinculadas provienen de los servicios corporativos y técnicos prestados a filiales en todo el mundo, así como de las operaciones comerciales dentro del negocio de Cliente (altamente integrado en España).

La elevada cifra de ingresos se explica fundamentalmente por las operaciones *intercompany* generadas en la cadena de valor integrada en España en los negocios de Industrial y Cliente. Dichos ingresos *intercompany*, de acuerdo con los estándares OCDE, no deben eliminarse para la elaboración de este informe País por País. La disminución de los ingresos se explica principalmente por los siguientes factores: (i) la caída generalizada de precios de los productos energéticos fruto del notable descenso de los precios de realización del crudo y, sobre todo, del gas natural; (ii) la moderación de los márgenes de refino; y (iii) los bajos márgenes y descenso de la demanda en el negocio de química en España.

Los resultados en 2023 disminuyen con respecto al 2022 por la caída de precios en los sectores de la energía y el negativo impacto del Gravamen Temporal Energético por importe de 443 millones, registrado, de acuerdo con el criterio manifestado por la CNMV, como gasto el 1 de enero de 2023 respecto de las operaciones realizadas en 2022.

El TIE en España es del 4%, inferior al tipo nominal (25%) debido principalmente a deterioros contables dotados en ejercicios anteriores cuya deducción fiscal se ha materializado en el ejercicio y a la liquidación de filiales. La cifra del impuesto sobre beneficios pagado (507 M€) se debe principalmente a los pagos a cuenta realizados en 2023 parcialmente compensado por la devolución del impuesto sobre sociedades de 2022.

ESP	<b>USA</b>	PER	PRT	SGP	LUX	MEJ	LIB	NOR	CAN	IND	PBJ	ARG	GBR	BOL	COL	VEN	FRA
ITA	BRA	CHL	ALE	TTO	SUI	GUY	MAR	TLS	BMU	VNM	AUS	IRK	GRE	MAL	RUS	GUI	

# Estados Unidos

Ingresos	Impuesto sobre beneficios devengado	Resultado	Empleados	Upstream Industrial Cliente Renovables Servicios intragrupo locales
<b>10.268</b>	<b>-52</b>	<b>-103</b>	<b>707</b>	
millones de euros	millones de euros	millones de euros		



		M€								
		Ingresos			Resultado antes del Impuesto sobre beneficios	Impuesto sobre beneficios devengado	Impuesto sobre beneficios pagado	Capital declarado	Resultados no distribuidos	Activos tangibles
		Con terceros	Con vinculadas	Total	(-pérdidas)	(-ingreso)	(-devolución)		(-pérdidas)	
Tipo impositivo nominal	<b>25%</b>									
Tipo imp. efectivo 2023	-									
Tipo imp. efectivo 2022	<b>32%</b>									
Tipo imp. efectivo 2021	<b>17%</b>									
TIE Promedio 2021-2023	<b>25%</b>									
	<b>Año</b>									
	<b>2023</b>	4.173,2	6.094,3	<b>10.267,6</b>	-102,5	-51,5	42,7	16.066,9	-6.829,6	9.776,4
	<b>2022</b>	4.510,2	4.815,7	<b>9.325,9</b>	707,6	226,4	15,7	15.023,3	-6.656,7	6.607,3
	<b>2021</b>	3.011,0	2.412,6	<b>5.423,6</b>	242,1	40,8	0,9	14.103,0	-6.694,9	4.444,0

## Entidades que forman el perímetro del Informe País por País. Principales actividades

(principales entidades más abajo; véase el apéndice para todas las entidades constituyentes establecidas en EE.UU.)

Repsol E&P USA, LLC.  
Fabricación o producción (Negocios Upstream)

Repsol Oil&Gas USA, LLC.  
Fabricación o producción (Negocios Upstream)

Repsol Services Company  
Servicios de administración, Gestión o de Apoyo

Repsol Energy North América Corporation  
Ventas, Comercialización o Distribución

Repsol Trading USA, LLC.  
Ventas, Comercialización o Distribución  
(actividad de trading)

(...)

## Otras entidades del Grupo

En la medida en que las entidades que consolidan por puesta en equivalencia, incluidas las *joint ventures* o negocios de control conjunto, no forman parte, conforme al criterio de la OCDE, del perímetro del Informe País por País, los datos reportados en Estados Unidos no incluyen información de Hecate Energy Group LLC (negocio conjunto).

1. Introducción				2. Informe País por País					3. Análisis por países				4. Anexos				☰
ESP	USA	PER	PRT	SGP	LUX	MEJ	LIB	NOR	CAN	IND	PBJ	ARG	GBR	BOL	COL	VEN	FRA
ITA	BRA	CHL	ALE	TTO	SUI	GUY	MAR	TLS	BMU	VNM	AUS	IRK	GRE	MAL	RUS	GUI	

## Presencia de Repsol en Estados Unidos

Estados Unidos es un país fundamental en el Plan Estratégico 2021-2025 del Grupo por sus activos de *Upstream* de alta calidad con infraestructuras existentes, flexibilidad de capital, políticas fiscales y de apoyo a la transición energética y potencial de crecimiento. La revolución de los hidrocarburos no convencionales y la gran tradición del país en el sector, ha permitido que en pocos años haya pasado de ser un importador neto de hidrocarburos, a ser el primer productor a nivel mundial, según los datos de la Agencia Internacional de la Energía.

Estados Unidos es una de las jurisdicciones donde el Grupo posee una presencia más significativa en términos de ingresos totales, debido a las actividades realizadas: producción de hidrocarburos y comercialización de gas natural y de productos petrolíferos en el mercado doméstico.

Repsol posee importantes activos de *Upstream* en EE.UU, incluyendo en Marcellus Shale, uno de los campos de gas más grandes del mundo, en Eagle Ford Shale en el sur de Texas, en el Golfo de México y en North Slope en Alaska, donde anunciamos el descubrimiento de Horseshoe en 2017, considerado el mayor hallazgo de hidrocarburos convencionales en suelo estadounidense de los últimos 30 años. Estos proyectos se combinan con las actividades de comercialización de la producción propia y de trading, ambas desarrolladas en el mercado doméstico y, desde 2022, en el sector de las energías renovables, lo que explica el aumento de los activos en esta jurisdicción.

En enero de 2023, se ha completado la compra de activos de Inpex en Eagle Ford en EE.UU. En marzo de 2023, en Marcellus, Repsol ha sido una de las primeras compañías en el uso de una nueva tecnología de estimulación "E-fleet" más limpia para la transición de turbinas impulsadas por diésel a turbinas alimentadas por gas. Al implementar esta tecnología innovadora, Repsol espera reducir las emisiones de CO<sub>2</sub> de sus operaciones en Marcellus hasta en un 23%.

En mayo de 2023, el Departamento de Energía de EE.UU. ha seleccionado a Repsol para liderar la ejecución de un proyecto de evaluación de captura y almacenamiento de carbono (CCS, por sus

siglas en inglés) frente a la costa de Luisiana, en consorcio con Crescent Midstream LLC, Cox Operating LLC y Carbon Zero US LLC.

En relación con su negocio de Renovables en EE.UU, en septiembre de 2023 se ha alcanzado un acuerdo con la compañía de energías renovables ConnectGen, para adquirir una cartera de proyectos de 20.000 MW y capacidades de desarrollo, a 547 Energy, plataforma de desarrollo de energías renovables de Quantum Capital Group. ConnectGen es un promotor de energías renovables con un enfoque multi-tecnológico y capacidades internas de desarrollo. Esta cartera incluye proyectos de eólica terrestre, solar y almacenamiento de energía, en diferentes fases de desarrollo, en las regiones energéticas estadounidenses más atractivas que supone la entrada de Repsol en el negocio de energía eólica terrestre de EE.UU. uno de los mercados más grandes y con mayor potencial de crecimiento del mundo. El cierre de transacción se prevé en el primer trimestre de 2024, sujeta a las aprobaciones regulatorias habituales.

No obstante la caída de los precios de realización del crudo y del gas, los ingresos reportados en esta jurisdicción aumentan gracias al negocio de Trading, capaz de aprovechar las oportunidades de la elevada volatilidad en estos mercados.

Con respecto a sus resultados, en 2023, se han dotado deterioros contables en el valor de los activos de *Upstream* como consecuencia del entorno de los negocios.

Los deterioros contables explican el TIE de esta jurisdicción, dado que no son fiscalmente deducibles. La cifra de pago de impuestos en el ejercicio se corresponde con el pago del impuesto mínimo corporativo alternativo (CAMT) en vigor en esta jurisdicción.

Los importantes activos tangibles se explican por las actividades de *Upstream* y Renovables realizadas en Estados Unidos, así como por el derecho de uso de un gaseoducto para la comercialización de gas natural.





1. Introducción				2. Informe País por País						3. Análisis por países				4. Anexos				≡
ESP	USA	PER	<b>PRT</b>	SGP	LUX	MEJ	LIB	NOR	CAN	IND	PBJ	ARG	GBR	BOL	COL	VEN	FRA	
ITA	BRA	CHL	ALE	TTO	SUI	GUY	MAR	TLS	BMU	VNM	AUS	IRK	GRE	MAL	RUS	GUI		

# Portugal

Ingresos	Impuesto sobre beneficios devengado	Resultado	Empleados	Industrial Cliente
<b>3.515</b>	<b>-28</b>	<b>-363</b>	<b>1.423</b>	
millones de euros	millones de euros	millones de euros		

		M€		(-pérdidas)	(-ingreso)	(-devolución)	(pérdidas)				
		Ingresos		Resultado antes del Impuesto sobre beneficios	Impuesto sobre beneficios devengado	Impuesto sobre beneficios pagado	Capital declarado	Resultados no distribuidos	Activos tangibles		
Tipo impositivo nominal	22,5/31,5%	Año	Con terceros	Con vinculadas	Total						
Tipo imp. efectivo 2023	-	2023	2.797,0	717,7	3.514,7	-363,3	-27,8	-0,7	636,6	485,3	487,2
Tipo imp. efectivo 2022	71%	2022	3.191,3	955,3	4.146,6	42,2	29,9	98,4	136,6	404,4	626,0
Tipo imp. efectivo 2021	27%	2021	2.332,6	846,4	3.179,0	208,3	55,6	-0,5	186,6	260,0	453,7
TIE Promedio 2021-2023	-										

## Entidades que forman el perímetro del Informe País por País. Principales actividades

Repsol Portuguesa, Lda.  
Ventas, Comercialización y Distribución

Repsol Gas Portugal, Lda.  
Ventas, Comercialización y Distribución

Repsol Directo, Lda.  
Ventas, Comercialización y Distribución

GESPOST- Gestão e Administração de Postos de Abastecimento, Unipessoal, Lda.  
Ventas, Comercialización o Distribución

Repsol Polímeros, Lda.  
Fabricación o producción / Ventas, Comercialización y Distribución

## Presencia de Repsol en Portugal

Repsol tiene presencia en Portugal desde 1990, y desde entonces, se ha convertido en una de las 10 primeras empresas del país. La actividad se desarrolla en el área industrial, más concretamente en la química, donde Repsol es uno de los mayores exportadores, en el área comercial, a través de más de 500 estaciones de servicio, GLP, lubricantes, asfaltos y otros productos especializados, aviación y marina. También estamos presentes en el sector de las energías renovables, a través de WindFloat Atlantic (el primer parque eólico flotante de Europa Continental) y otros proyectos de energías renovables.

En marzo de 2023, ha comenzado la construcción del proyecto de ampliación del Complejo Industrial en Sines (Proyecto Alba), que incluye la construcción de dos nuevas plantas, una de polietileno lineal y otra de polipropileno, con una capacidad de producción de 600 kt/año, donde los nuevos productos serán 100% reciclables y podrán ser utilizados en aplicaciones altamente especializadas en industrias como la farmacéutica, la del automóvil o la alimentaria. Además, están en marcha programas de descarbonización y eficiencia energética, proyectos de generación de energía fotovoltaica, electrolizadores para la producción de hidrógeno y mejoras de las infraestructuras logísticas.

Adicionalmente, se ha tomado la decisión de inversión para la primera oleada de electrificación de los grandes compresores del cracker en Sines y una reducción prevista de emisiones de 260 kt de CO<sub>2</sub> de un 15% de las emisiones de esta unidad.

El alto volumen de ingresos de Portugal se debe a sus ventas, mayormente vinculadas a las estaciones de servicio y productos petroquímicos en Portugal. Sus actividades están respaldadas por empleados y activos significativos.

El descenso en los ingresos reportados en esta jurisdicción se explica por la caída generalizada de precios de los productos energéticos fruto del notable descenso de los precios de realización del crudo y, sobre todo, del gas natural así como por los bajos márgenes y descenso de la demanda en el negocio de Química en Portugal. Adicionalmente, no obstante el alto volumen de ingresos en esta jurisdicción, se reportan pérdidas en 2023 como consecuencia del reconocimiento de deterioros contables en el negocio de la Química, afectada por el deterioro de la situación en los mercados internacionales, que ha derrumbado los márgenes y la demanda de los productos. Estos deterioros contables explican el TIE de esta jurisdicción, dado que los deterioros contables no son fiscalmente deducibles.

El impuesto sobre beneficios pagado se explica por la devolución del impuesto sobre sociedades del ejercicio 2022 en la entidad Repsol Polímeros, Lda., del negocio de Química, parcialmente compensado por los pagos a cuenta de 2023, calculados sobre el resultado del ejercicio anterior.

ESP	USA	PER	PRT	<b>SGP</b>	LUX	MEJ	LIB	NOR	CAN	IND	PBJ	ARG	GBR	BOL	COL	VEN	FRA
ITA	BRA	CHL	ALE	TTO	SUI	GUY	MAR	TLS	BMU	VNM	AUS	IRK	GRE	MAL	RUS	GUI	

# Singapur

Ingresos	Impuesto sobre beneficios devengado	Resultado	Empleados	Industrial
<b>1.802</b>	<b>0</b>	<b>-18</b>	<b>25</b>	
millones de euros	millones de euros	millones de euros		

		M€									
		Ingresos			(-pérdidas)	(-ingreso)	(-devolución)	(-pérdidas)			
Tipo impositivo nominal	10%/ 17%	Año	Con terceros	Con vinculadas	Total	Resultado antes del Impuesto sobre beneficios	Impuesto sobre beneficios devengado	Impuesto sobre beneficios pagado	Capital declarado	Resultados no distribuidos	Activos tangibles
Tipo imp. efectivo 2023	-	2023	1.036,2	765,5	<b>1.801,7</b>	-18,2	0,0	0,0	0,3	-67,9	0,0
Tipo imp. efectivo 2022	10%	2022	1.296,0	1.302,2	<b>2.598,2</b>	3,8	0,4	0,0	0,3	-74,0	0,1
Tipo imp. efectivo 2021	-	2021	1.361,8	510,0	<b>1.871,8</b>	-21,8	0,0	0,2	0,3	-47,1	0,2
TIE Promedio 2021-2023	-										

## Entidades que forman el perímetro del Informe País por País.

### Principales actividades

Repsol Trading Singapore Pte., Ltd.  
Ventas, Comercialización o Distribución (actividad de trading)

## Presencia de Repsol en Singapur

Repsol tiene presencia en Singapur a través del negocio de Trading, dedicado al aprovisionamiento, comercialización y transporte de petróleo y otros productos derivados en la región de Sudeste Asiático.

Esta actividad explica el significativo volumen de ingresos percibidos en esta jurisdicción. Sin embargo, debido a la dinámica y operativa del negocio de Trading, los relevantes ingresos (volúmenes) no necesariamente aumentan los márgenes y, por lo tanto, no se refleja a nivel de resultado. La actividad de Trading está respaldada por empleados, aunque no se requieren activos físicos significativos.

Repsol Trading Singapore está adherida al Global Trading Program que supone la aplicación de un tipo del 10% en el impuesto sobre sociedades, siempre que se cumplan con una serie de requisitos (tipos de operaciones, volumen y contrapartes).

ESP	USA	PER	PRT	SGP	<b>LUX</b>	MEJ	LIB	NOR	CAN	IND	PBJ	ARG	GBR	BOL	COL	VEN	FRA
ITA	BRA	CHL	ALE	TTO	SUI	GUY	MAR	TLS	BMU	VNM	AUS	IRK	GRE	MAL	RUS	GUI	

# Luxemburgo

Ingresos	Impuesto sobre beneficios devengado	Resultado	Empleados	Reaseguro Actividad financiera Holding Industrial
<b>1.588</b>	<b>147</b>	<b>600</b>	<b>12</b>	
millones de euros	millones de euros	millones de euros		

		M€		(-pérdidas)	(-ingreso)	(-devolución)	(-pérdidas)			
		Ingresos			Resultado antes del Impuesto sobre beneficios	Impuesto sobre beneficios devengado	Impuesto sobre beneficios pagado	Capital declarado	Resultados no distribuidos	Activos tangibles
	Año	Con terceros	Con vinculadas	Total						
Tipo impositivo nominal	<b>24,9%</b>									
Tipo imp. efectivo 2023	<b>24%</b>									
Tipo imp. efectivo 2022	<b>20%</b>									
Tipo imp. efectivo 2021	<b>22%</b>									
TIE Promedio 2021-2023	<b>23%</b>									
	<b>2023</b>	368,7	1.218,9	<b>1.587,6</b>	599,8	146,9	19,9	4.412,0	-8.396,0	0,9
	<b>2022</b>	194,2	391,3	<b>585,5</b>	403,0	81,9	0,0	4.657,8	-9.014,9	0,0
	<b>2021</b>	14,6	155,2	<b>169,8</b>	170,7	37,3	1,1	4.387,4	-11.072,4	0,0

## Entidades que forman el perímetro del Informe País por País. Principales actividades

Albatros S.à.r.l.  
Ventas, comercialización o distribución

Gaviota RE, S.A.  
Reaseguro

FEHI Holding S.à.r.l.  
Actividad holding/ Actividad financiera

Repsol Europe Finance, S.à.r.l.  
Actividad Financiera

Repsol Transgasindo S.à.r.l.  
Actividad holding

Repsol Finance Brasil S.à.r.l.  
Actividad Financiera

Repsol Lux E&P S.a.r.l.  
Actividad holding

Tucan LNG S.à r.l.  
Ventas, comercialización o distribución

Repsol Financial Trading S.à r.l.  
Actividad Financiera

Ovalo S.à r.l.  
Actividad financiera

## Presencia de Repsol en Luxemburgo

Repsol está presente en Luxemburgo desde 1990. Las actividades del Grupo realizadas en esta jurisdicción incluyen actividades de reaseguro, actividades financieras, actividades holding y actividades comercialización intragrupo de GNL. Las actividades de reaseguro realizadas en el país (a través de la entidad cautiva Gaviota RE, S.A.) están sujetas a la supervisión del Luxembourg Regulator Commissariat aux Assurances (CAA). Las actividades financieras se refieren a la actividad de emisión de bonos al amparo del Programa EMTN por parte de Repsol Europe Finance, S.à.r.l. y a la financiación intragrupo internacional en USD realizada por Repsol Europe Finance, S.à.r.l. y FEHI Holding S.à.r.l. Las actividades holding tienen su origen en negocios internacionales adquiridos a terceros y en la incorporación de acuerdos con socios para el desarrollo de negocios de E&P. Las actividades de comercialización de GNL son realizadas por Albatros S.à.r.l. con su entidad vinculada española Repsol LNG Holding, S.A. quien comercializa el GNL en España. Albatros S.à.r.l. es titular del contrato de compraventa de GNL producido por Cameron LNG, LLC, como consecuencia de la transmisión y cesión por Repsol Oil&Gas Canada, Inc de sus posiciones contractuales en la comercialización de GNL en diciembre de 2022.

En marzo de 2023 se ha completado la venta de una participación del 25% del negocio de Exploración y Producción a través de Repsol E&P S.a.r.l. al grupo

EIG Global Energy Partners por un precio de las acciones de 3.350 millones de dólares.

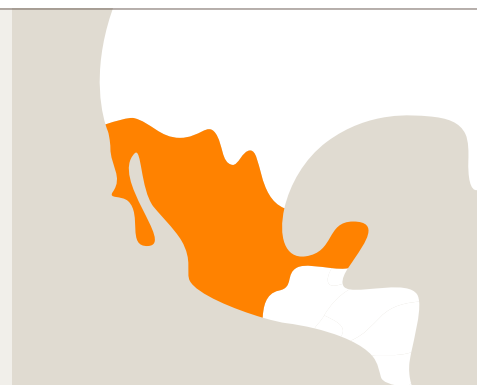
La mayoría de los ingresos y resultados generados por entidades de Luxemburgo son con entidades vinculadas, debido a la función de financiación interna y comercialización intragrupo de GNL. El aumento de los ingresos y resultado se explica por la mayor intensidad de la financiación interna, la comercialización intragrupo de GNL y por los dividendos recibidos por Repsol E&P S.a.r.l. de sus negocios conjuntos en Brasil y Colombia (282M€). La naturaleza de las actividades realizadas en esta jurisdicción determina que no se requieran activos físicos significativos ni un gran número de empleados.

Todas las empresas de Luxemburgo están sujetas al Impuesto sobre sociedades / Municipal Business Tax (Impuesto municipal a negocios) / Net Worth Tax (semejante a un Impuesto sobre el Patrimonio aplicable a empresas) y no se benefician de regímenes fiscales ad hoc o preferenciales. El TIE está alineado con el tipo nominal de la jurisdicción. Debido a la compensación de pérdidas de ejercicios anteriores, se ha pagado un menor importe de impuestos en el año en curso.

1. Introducción				2. Informe País por País					3. Análisis por países					4. Anexos				☰
ESP	USA	PER	PRT	SGP	LUX	MEJ	LIB	NOR	CAN	IND	PBJ	ARG	GBR	BOL	COL	VEN	FRA	
ITA	BRA	CHL	ALE	TTO	SUI	GUY	MAR	TLS	BMU	VNM	AUS	IRK	GRE	MAL	RUS	GUI		

# Méjico

Ingresos	Impuesto sobre beneficios devengado	Resultado	Empleados	Upstream Cliente
<b>1.094</b>	<b>0</b>	<b>-50</b>	<b>153</b>	
millones de euros	millones de euros	millones de euros		



		M€		(-pérdidas)	(-ingreso)	(-devolución)	(-pérdidas)				
		Ingresos		Resultado antes del Impuesto sobre beneficios	Impuesto sobre beneficios devengado	Impuesto sobre beneficios pagado	Capital declarado	Resultados no distribuidos	Activos tangibles		
Tipo impositivo nominal	30%	Año	Con terceros	Con vinculadas	Total						
Tipo imp. efectivo 2023	-	2023	1.083,5	10,2	1.093,6	-50,2	0,2	0,0	594,3	-327,8	128,8
Tipo imp. efectivo 2022	-	2022	877,6	6,6	884,2	-160,8	-5,6	0,1	406,7	-156,4	127,0
Tipo imp. efectivo 2021	-	2021	955,7	13,9	969,6	-63,2	-7,2	0,4	355,3	-85,6	112,8
TIE Promedio 2021-2023	-										

## Entidades que forman el perímetro del Informe País por País. Principales actividades

Repsol Exploración México, S.A. de C.V.  
Fabricación o producción (Negocios Upstream)

Repsol Services México, S.A. de C.V.  
Servicios de administración, Gestión o de Apoyo

Repsol Downstream México, S.A. de C.V.  
Ventas, Comercialización o Distribución

## Presencia de Repsol en Méjico

Las principales actividades desarrolladas en Méjico están relacionadas con las actividades de negocio de Movilidad; actualmente contamos con más de 200 estaciones de servicio en el país, en más de 18 estados diferentes.

También se realizan actividades menores de *Upstream*: la presencia de Repsol en México se reduce únicamente al bloque 29 en aguas profundas de la cuenca Salina en el Golfo de México, donde es operador con el 30% de participación (en 2022, la Comisión Nacional de Hidrocarburos autorizó la devolución de los bloques exploratorios 5, 10, 11, 14 y 15 ubicados en la Cuenca de Burgos en el Golfo de México). En abril de 2023, Repsol ha recibido la aprobación del regulador mexicano para ampliar el período de exploración de su contrato en el bloque 29 por 3 años hasta el 18 de junio del 2026. Además, en diciembre de 2023, se adquirió un 50% de participación en el bloque 9 situado en el estado de Tabasco en aguas del Golfo de México en la cuenca de Salina. Nuestro socio y operador con el 50% restante es ENI.

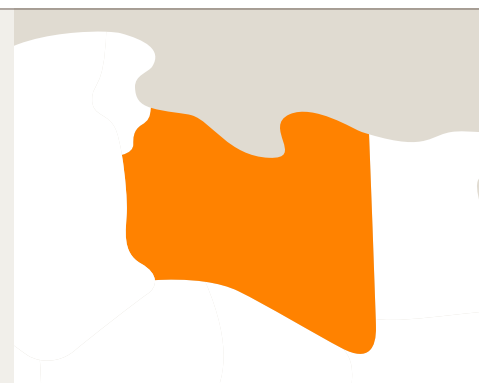
Repsol Exploración México S.A. de C.V., alineado con nuestro objetivo de protección al medioambiente y sostenibilidad, ha comenzado en 2023 dos proyectos de recuperación de manglares en la zona de Tabasco.

No obstante el aumento de los ingresos del negocio de Cliente, que posee la práctica totalidad de los ingresos reportados en esta jurisdicción, se han registrado deterioros contables en el valor de los activos como consecuencia del entorno de los negocios. Estos deterioros contables explican, parcialmente, las pérdidas reportadas en esta jurisdicción, junto con el impacto negativo de las diferencias de cambio.

ESP	USA	PER	PRT	SGP	LUX	MEJ	<b>LIB</b>	NOR	CAN	IND	PBJ	ARG	GBR	BOL	COL	VEN	FRA
ITA	BRA	CHL	ALE	TTO	SUI	GUY	MAR	TLS	BMU	VNM	AUS	IRK	GRE	MAL	RUS	GUI	

# Libia

Ingresos	Impuesto sobre beneficios devengado	Resultado	Empleados	Upstream
<b>934</b>	<b>557</b>	<b>818</b>	<b>56</b>	
millones de euros	millones de euros	millones de euros		



		M€		(-pérdidas)	(-ingreso)	(-devolución)	(-pérdidas)				
		Ingresos		Resultado antes del Impuesto sobre beneficios	Impuesto sobre beneficios devengado	Impuesto sobre beneficios pagado	Capital declarado	Resultados no distribuidos	Activos tangibles		
Tipo impositivo nominal		Con terceros	Con vinculadas	Total							
Tipo imp. efectivo 2023	<b>68%</b>										
Tipo imp. efectivo 2022	<b>68%</b>										
Tipo imp. efectivo 2021	<b>69%</b>										
TIE Promedio 2021-2023	<b>68%</b>										
		<b>2023</b>	624,2	309,8	<b>933,9</b>	818,3	557,4	557,3	0,0	0,0	306,1
		<b>2022</b>	678,0	360,6	<b>1.038,5</b>	917,7	622,9	623,1	0,0	0,0	340,1
		<b>2021</b>	509,9	229,4	<b>739,3</b>	641,2	440,1	439,8	0,0	0,0	327,3

## Entidades que forman el perímetro del Informe País por País.

### Principales actividades

Repsol Exploración Murzuq, S.A- NC-115–EP\* de una entidad española  
Fabricación o producción (Negocios Upstream)

Repsol Exploración Murzuq, S.A–NC-186–EP de una entidad española  
Fabricación o producción (Negocios Upstream)

\*Establecimiento Permanente

## Presencia de Repsol en Libia

Las primeras actividades de exploración y producción de Repsol en Libia datan de principios de los años 1970 con foco en el negocio de *Upstream*. Desde entonces, el éxito alcanzado por Repsol en sus proyectos y descubrimientos han hecho de Libia uno de los países más destacados en la estrategia de crecimiento de Repsol, realizando una contribución relevante al desarrollo y consolidación de la riqueza actual y futura del país.

Las dos entidades en esta jurisdicción son entidades productivas de *Upstream* siendo los principales proyectos del país los bloques NC 115 y NC 186. El bloque NC 115 cuenta con una extensión de 4.400 km<sup>2</sup> y propiedades excelentes como reservorio de hidrocarburos. Por su parte, somos operadores del bloque NC 186 con un 32% de participación, conjuntamente con Libyan National Oil Company y tres compañías europeas, OMV (Austria), Total (Francia) y Hydro (Noruega).

Las operaciones se han desarrollado con normalidad durante el año 2023 a pesar de situación de inestabilidad política. En enero 2024 ha interrumpido la producción unos días por motivos de seguridad, restaurándose el 23 de enero.

La disminución de los ingresos y resultado refleja la caída de los precios de realización del crudo y sobre todo del gas.

El TIE y el impuesto sobre beneficios pagado está alineado con el tipo nominal de la jurisdicción.

ESP	USA	PER	PRT	SGP	LUX	MEJ	LIB	<b>NOR</b>	CAN	IND	PBJ	ARG	GBR	BOL	COL	VEN	FRA
ITA	BRA	CHL	ALE	TTO	SUI	GUY	MAR	TLS	BMU	VNM	AUS	IRK	GRE	MAL	RUS	GUI	

# Noruega

Ingresos	Impuesto sobre beneficios devengado	Resultado	Empleados	Upstream
<b>740</b>	<b>261</b>	<b>325</b>	<b>203</b>	
millones de euros	millones de euros	millones de euros		



			Me	(-pérdidas)	(-ingreso)	(-devolución)		(-pérdidas)		
			Ingresos		Resultado antes del Impuesto sobre beneficios	Impuesto sobre beneficios devengado	Impuesto sobre beneficios pagado	Capital declarado	Resultados no distribuidos	Activos tangibles
		Año	Con terceros	Con vinculadas	Total					
Tipo impositivo nominal	<b>22%/78%*</b>									
Tipo imp. efectivo 2023	<b>80%</b>	<b>2023</b>	477,9	261,9	<b>739,8</b>	324,9	260,7	413,5	0,0	754,2
Tipo imp. efectivo 2022	<b>69%</b>	<b>2022</b>	1.135,1	138,1	<b>1.273,3</b>	769,6	527,9	290,2	1,0	899,8
Tipo imp. efectivo 2021	<b>27%</b>	<b>2021</b>	625,3	13,2	<b>638,5</b>	295,2	-58,2	-192,0	1,0	952,5

\*En general el tipo impositivo nominal es del 22%; sin embargo, las actividades de Oil&Gas tributan al 78%

## Entidades que forman el perímetro del Informe País por País. Principales actividades

Repsol Norge, A.S.  
Fabricación o producción (Negocios Upstream)  
Repsol Perpetual Norge, A.S.  
Inactiva

## Presencia de Repsol en Noruega

Noruega es una jurisdicción donde solo se desarrollan actividades de *Upstream* (exploración y producción).

En abril de 2023, el regulador de Noruega ha concedido otra extensión para producir en el campo Rev en la licencia PL 038 C (Viking Graben), desde finales de 2023 hasta finales de 2026. Repsol es el operador en el campo Rev con un porcentaje de participación del 70%.

La disminución de los ingresos refleja la caída de los precios de realización del crudo y sobre todo del gas. Los menores resultados antes de impuestos se explican por dicha caída, así como por el reconocimiento de deterioros contables.

El TIE está alineado con el tipo nominal de la jurisdicción.

La cifra de impuesto pagado se explica por el régimen de pagos a cuenta en vigor en esta jurisdicción, a través del cual, de los seis pagos fraccionados presentados en 2023, los tres primeros se calculan sobre el resultado del ejercicio 2022, que fue muy superior.



ESP	USA	PER	PRT	SGP	LUX	MEJ	LIB	NOR	CAN	<b>IND</b>	PBJ	ARG	GBR	BOL	COL	VEN	FRA
ITA	BRA	CHL	ALE	TTO	SUI	GUY	MAR	TLS	BMU	VNM	AUS	IRK	GRE	MAL	RUS	GUI	

# Indonesia

Ingresos	Impuesto sobre beneficios devengado	Resultado	Empleados	Upstream
<b>431</b>	<b>142</b>	<b>289</b>	<b>67</b>	
millones de euros	millones de euros	millones de euros		



		M€		(-pérdidas)	(-ingreso)	(-devolución)	(pérdidas)			
		Ingresos		Resultado antes del Impuesto sobre beneficios	Impuesto sobre beneficios devengado	Impuesto sobre beneficios pagado	Capital declarado	Resultados no distribuidos	Activos tangibles	
Tipo impositivo nominal	32,5/44%									
Tipo imp. efectivo 2023	49%									
Tipo imp. efectivo 2022	25,8%									
Tipo imp. efectivo 2021	74%									
TIE Promedio 2021-2023	84%									
Año		Con terceros	Con vinculadas	Total						
2023		423,7	7,3	431,0	289,2	141,7	132,3	0,0	2,2	351,9
2022		597,0	11,7	608,7	74,1	190,9	225,3	0,0	0,0	486,2
2021		510,6	7,5	518,1	247,8	183,4	171,3	0,0	0,0	594,3

## Entidades que forman el perímetro del Informe País por País. Principales actividades

(principales entidades más abajo; véase el apéndice para todas las entidades constituyentes registradas en Indonesia)

Repsol Corridor S.A.–EP de una entidad española  
*Fabricación o producción (Negocios Upstream)*

Talisman (Jambi Merang) Ltd.–EP de una entidad inglesa  
*Inactiva*

Repsol Andaman B.V.–EP de una entidad holandesa  
*Fabricación o producción (Negocios Upstream)*

Talisman East Jabung B.V.–EP de una entidad holandesa  
*Fabricación o producción (Negocios Upstream)*

Repsol Sakakemang B.V.–EP de una entidad holandesa  
*Fabricación o producción (Negocios Upstream)*

(...)

## Presencia de Repsol en Indonesia

Repsol está presente en Indonesia, a través del negocio de *Upstream*, siendo titular de derechos mineros sobre ocho bloques (7 en exploración y 1 en desarrollo/producción). Los principales proyectos son Sakakemang (localizado en el sur de la isla de Sumatra, el mayor descubrimiento de gas en Indonesia de los últimos 18 años y uno de los mayores descubrimientos *onshore* del mundo en 2019) y Corridor (un bloque no operado, produciendo gas, en el que tenemos una participación del 36%). El pozo del proyecto Sakakemang cuenta con una estimación de 2 billones de pies cúbicos de gas (TCF) de recursos recuperables y en 2020 se puso en marcha el proyecto GCS (*Geological Carbon Storage*). La mayor parte del gas natural producido en el bloque Corridor se comercializa a través de acuerdos de venta a largo plazo con PT Chevron Pacific Indonesia, Gas Supply Pte. Ltd. y PT Perusahaan Gas Negara.

En marzo de 2023, Repsol ha iniciado la licitación de ingeniería y diseño inicial para su proyecto Sakakemang en tierra firme en Indonesia, que tiene como objetivo explotar el campo de gas Kali Berau Dalam e incorporar un esquema de captura y almacenamiento de carbono (CCS por sus siglas en inglés).

En diciembre de 2023, entró en vigor la extensión del contrato de Corridor por 20 años más siendo la nueva fecha de expiración en diciembre del año 2043. La participación de Repsol en este periodo extendido se redujo de 36% a 24%. Nuestros socios en Corridor son PT. Pertamina Hulu Energi con 30 % y el operador Medco Energi con 46%.

En enero de 2024, el Ministerio de Energía y Recursos Minerales de Indonesia ha aprobado el Plan de Desarrollo (POD, por sus siglas en inglés) del proyecto Sakakemang. El POD contempla una instalación para la producción de los recursos de gas descubiertos e incluir un elemento de CCS (captura y almacenamiento de carbono) para disponer del CO<sub>2</sub> producido.

La disminución de los ingresos refleja la caída de los precios de realización del crudo y sobre todo del gas.

No obstante la disminución de los ingresos, el resultado antes de impuestos aumenta por la reversión de deterioros contables reconocidos en ejercicios anteriores en el valor de los activos productivos del *Upstream* en Indonesia.

El TIE y el impuesto sobre beneficios pagado es superior al tipo nominal debido a la existencia de gastos no deducibles.



1. Introducción				2. Informe País por País						3. Análisis por países				4. Anexos				☰
ESP	USA	PER	PRT	SGP	LUX	MEJ	LIB	NOR	CAN	IND	<b>PBJ</b>	ARG	GBR	BOL	COL	VEN	FRA	
ITA	BRA	CHL	ALE	TTO	SUI	GUY	MAR	TLS	BMU	VNM	AUS	IRK	GRE	MAL	RUS	GUI		

## Países Bajos

Ingresos	Impuesto sobre beneficios devengado	Resultado	Empleados	Actividad financiera Holding Upstream
<b>253</b>	<b>28</b>	<b>-98</b>	<b>6</b>	
millones de euros	millones de euros	millones de euros		

		Ingresos		M€	(-pérdidas)	(-ingreso)	(-devolución)	(-pérdidas)			
Tipo impositivo nominal	26%				Resultado antes del Impuesto sobre beneficios	Impuesto sobre beneficios devengado	Impuesto sobre beneficios pagado	Capital declarado	Resultados no distribuidos	Activos tangibles	
Tipo imp. efectivo 2023	-	Con terceros	Con vinculadas	Total							
Tipo imp. efectivo 2022	75%	2023	27,7	225,7	253,4	-97,7	27,8	8,5	731,9	1.551,6	0,0
Tipo imp. efectivo 2021	17%	2022	-15,6	232,4	216,9	27,6	20,6	15,2	1.580,3	-3.173,8	0,0
TIE Promedio 2021-2023	-	2021	14,3	234,1	248,3	20,4	3,4	-3,8	1.491,9	-3.185,0	0,0

### Entidades que forman el perímetro del Informe País por País. Principales actividades

(Principales entidades más abajo; véase el apéndice para todas las entidades constituyentes establecidas en Países Bajos)

Repsol International Finance, B.V.  
Actividad Financiera

Repsol Upstream, B.V.  
Actividad holding

Repsol Finance Brasil B.V.  
Actividad financiera

Repsol Sakakemang, B.V.  
Fabricación o producción (Negocios Upstream)

Repsol Peru, B.V.  
Actividad holding

### Presencia de Repsol en Países Bajos

El Grupo Repsol ha estado presente en los Países Bajos desde 1990. Las actividades realizadas en esta jurisdicción tienen una doble vertiente: actividad financiera y actividad de holding para el negocio del Upstream e Industrial. Las actividades financieras se refieren tanto a la captación de fondos del mercado (a través del Programa EMTN admitido a cotización en la Bolsa de Luxemburgo mercado regulado) y financiación intragrupo. Sus actividades financieras están sujetas a supervisión de la Comisión de Vigilancia del Sector Financiero (el CSSF) en Luxemburgo.

La mayoría de los ingresos generados por las sociedades de los Países Bajos se obtienen con entidades vinculadas, debido a la función internacional de financiación interna de algunas entidades holandesas. La naturaleza de las actividades llevadas a cabo en esta jurisdicción (es decir, financiación y holding) determina que no sean

requeridos activos físicos significativos ni un número alto de empleados. Ninguna de las empresas de Países Bajos se beneficia de regímenes fiscales preferenciales.

En 2023, el resultado contable es negativo como consecuencia de la actualización de provisiones asociadas a la conclusión de un arbitraje con Sinopec en relación con los negocios de Upstream en Reino Unido, provisión que no es fiscalmente deducible en Países Bajos.

ESP	USA	PER	PRT	SGP	LUX	MEJ	LIB	NOR	CAN	IND	PBJ	<b>ARG</b>	GBR	BOL	COL	VEN	FRA
ITA	BRA	CHL	ALE	TTO	SUI	GUY	MAR	TLS	BMU	VNM	AUS	IRK	GRE	MAL	RUS	GUI	

# Argelia

Ingresos	Impuesto sobre beneficios devengado	Resultado	Empleados	Upstream
<b>210</b>	<b>52</b>	<b>20</b>	<b>56</b>	
millones de euros	millones de euros	millones de euros		



		M€		(-pérdidas)	(-ingreso)	(-devolución)	(-pérdidas)		
		Ingresos		Resultado antes del Impuesto sobre beneficios	Impuesto sobre beneficios devengado	Impuesto sobre beneficios pagado	Capital declarado	Resultados no distribuidos	Activos tangibles
	Año	Con terceros	Con vinculadas	Total					
Tipo impositivo nominal	<b>38/70%</b>								
Tipo imp. efectivo 2023	<b>256%</b>								
Tipo imp. efectivo 2022	<b>22%</b>								
Tipo imp. efectivo 2021	<b>27%</b>								
TIE Promedio 2021-2023	<b>37%</b>								
	<b>2023</b>	116,0	93,7	<b>209,7</b>	20,2	51,6	30,2	0,0	294,6
	<b>2022</b>	188,6	117,0	<b>305,6</b>	151,8	33,5	48,8	0,0	371,7
	<b>2021</b>	217,0	123,5	<b>340,4</b>	215,0	58,6	58,1	0,0	401,5

## Entidades que forman el perímetro del Informe País por País.

### Principales actividades

Repsol Exploración Argelia, S.A. –TFT– EP de una entidad española  
Fabricación o producción (Negocios Upstream)

Repsol Exploración Argelia, S.A. –Reggane– EP de una entidad española  
Fabricación o producción (Negocios Upstream)

Repsol Exploración Argelia, S.A. –Illizi– sucursal de una entidad española  
Inactiva

Repsol Exploración 405A, S.A. –EP de una entidad española  
Fabricación o producción (Negocios Upstream)

## Presencia de Repsol en Argelia

Hemos estado presentes en Argelia desde 1973 con varios proyectos y asociaciones internacionales para realizar actividades de *Upstream*. Además, tenemos una oficina permanente en la capital, Argel, desde donde apoyamos al negocio y fortalecemos los vínculos con las instituciones del país. Las empresas en esta jurisdicción son entidades productivas del *Upstream*. Nuestra principal actividad se desarrolla en dos campos productores, Reggane y 405a, y en un área exploratoria, Illizi, tras la venta del activo productivo Tin Fouyet Tabenkor (TFT).

En junio de 2023, Repsol ha firmado un contrato de explotación de hidrocarburos en el bloque 405A. En este nuevo marco contractual, Repsol ha acordado con sus socios, la argelina Sonatrach y la indonesia Pertamina, nuevas inversiones que permitirán una recuperación adicional de cerca de 150 Mbep. El nuevo contrato está pendiente de ratificación oficial por parte del regulador argelino.


En octubre de 2023 ha concluido de manera exitosa la compra de un 6,75% de participación adicional del activo Reggane Nord. La operación se enmarca en la estrategia europea de búsqueda de oportunidades para aumentar sus participaciones en los suministros de gas hacia Europa. Así, las participaciones en Reggane Nord se sitúan de la siguiente forma: Repsol 36%, Sonatrach 40% y Wintershal Dea con 24%.

La disminución de los ingresos refleja la caída de los precios de realización del crudo y sobre todo del gas. Los menores resultados antes de impuestos se explican por dicha caída, así como por el reconocimiento de deterioros contables en activos productivos del *Upstream*. El TIE de esta jurisdicción se explica por el hecho de que se calcula sobre la producción y no sobre el resultado contable. Lo mismo aplica al impuesto sobre beneficios pagado.

ESP	USA	PER	PRT	SGP	LUX	MEJ	LIB	NOR	CAN	IND	PBJ	ARG	<b>GBR</b>	BOL	COL	VEN	FRA
ITA	BRA	CHL	ALE	TTO	SUI	GUY	MAR	TLS	BMU	VNM	AUS	IRK	GRE	MAL	RUS	GUI	

## Reino Unido

Ingresos	Impuesto sobre beneficios devengado	Resultado	Empleados	Upstream Holding Renovables Servicios Intragrupo
<b>199</b>	<b>-114</b>	<b>194</b>	<b>900</b>	
millones de euros	millones de euros	millones de euros		



			M€	(-pérdidas)	(-ingreso)	(-devolución)		(-pérdidas)			
Tipo impositivo nominal	19/40%*	Ingresos		Resultado antes del Impuesto sobre beneficios	Impuesto sobre beneficios devengado	Impuesto sobre beneficios pagado	Capital declarado	Resultados no distribuidos	Activos tangibles		
Tipo imp. efectivo 2023	-	Con terceros	Con vinculadas	Total							
Tipo imp. efectivo 2022	-										
Tipo imp. efectivo 2021	-										
TIE Promedio 2021-2023	-										
		<b>2023</b>	166,1	32,8	<b>198,9</b>	193,9	-113,9	-44,4	4.328,5	-3.365,5	286,4
		<b>2022</b>	2,9	4,4	<b>7,3</b>	-6,9	0,1	0,0	28,2	46,0	0,0
		<b>2021</b>	5,1	0,5	<b>5,6</b>	20,2	0,0	0,0	1.989,8	-1.023,2	0,0

\*En general, el tipo impositivo nominal es del 19%; sin embargo las actividades de Oil&Gas tributan al 40%.

### Entidades que forman el perímetro del Informe País por País. Principales actividades

(Principales entidades más abajo; véase el apéndice para todas las entidades constituyentes establecidas en Reino Unido)

Repsol Resources UK, Ltd.  
*Actividad holding/ Fabricación o producción (Negocios Upstream)*

Repsol UK, Ltd.  
*Servicios de administración, Gestión o de Apoyo*

Paladin Resources Ltd.  
*Actividad holding*

Talisman (Jambi Merang), Ltd.  
*Fabricación o producción (Negocios Upstream)*

Talisman Colombia Holdco Ltd.

*Actividad holding*

LCG Renewables Energies France Limited  
*Actividad holding*

(...)

### Presencia de Repsol en Reino Unido

En octubre de 2023, Repsol y Sinopec, accionistas del negocio conjunto Repsol Sinopec Resources UK (RSRUUK, actualmente RRUUK), han puesto fin al procedimiento arbitral iniciado por Sinopec en relación con el proceso de adquisición del 49% de RRUUK al Grupo Talisman en 2012, que ha culminado con la adquisición por Repsol de la participación de Sinopec en RRUUK, entidad cuya actividad se centra en los negocios de *Upstream* en Reino Unido.

En febrero de 2023, se ha adquirido el 100% de Asterion Energies al fondo de infraestructuras europeo Asterion Industrial, cuya matriz

del grupo de entidades localizadas en Francia se encuentra en Reino Unido. Ello explica los datos reportados en el capital declarado, resultados no distribuidos y activos tangibles.

La mayor parte del resultado antes de impuestos reportado en esta jurisdicción se corresponde con el ajuste a valor razonable del 51% de RRUUK realizado tras la adquisición del 49% restante a Sinopec.

El impuesto sobre beneficios pagado se corresponde con la devolución del impuesto sobre sociedades de ejercicios anteriores y del *Petroleum Revenue Tax*.

ESP	USA	PER	PRT	SGP	LUX	MEJ	LIB	NOR	CAN	IND	PBJ	ARG	GBR	<b>BOL</b>	COL	VEN	FRA
ITA	BRA	CHL	ALE	TTO	SUI	GUY	MAR	TLS	BMU	VNM	AUS	IRK	GRE	MAL	RUS	GUI	

# Bolivia

Ingresos	Impuesto sobre beneficios devengado	Resultado	Empleados	Upstream Holding
<b>154</b>	<b>3</b>	<b>48</b>	<b>195</b>	
millones de euros	millones de euros	millones de euros		



			M€	(-pérdidas)	(-ingreso)	(-devolución)		(-pérdidas)		
			Ingresos		Resultado antes del Impuesto sobre beneficios	Impuesto sobre beneficios devengado	Impuesto sobre beneficios pagado	Capital declarado	Resultados no distribuidos	Activos tangibles
	Año	Con terceros	Con vinculadas	Total						
Tipo impositivo nominal	25%									
Tipo imp. efectivo 2023	6%									
Tipo imp. efectivo 2022	104%									
Tipo imp. efectivo 2021	-									
TIE Promedio 2021-2023	123%									
	<b>2023</b>	144,8	9,3	<b>154,1</b>	48,0	2,9	16,6	41,6	22,6	256,9
	<b>2022</b>	151,1	7,3	<b>158,4</b>	17,3	18,1	0,2	43,1	50,5	270,2
	<b>2021</b>	125,9	3,4	<b>129,3</b>	-37,9	12,8	7,4	42,5	865,6	366,6

## Entidades que forman el perímetro del Informe País por País.

### Principales actividades

Repsol Bolivia S.A.  
Actividad holding

Repsol E&P Bolivia, S.A.  
Fabricación o producción (Negocios Upstream)

### Otras entidades del Grupo

El Grupo Repsol posee el 48,33% de YPFB Andina, S.A., a través de Repsol Bolivia, S.A., que se dedica principalmente a la exploración, explotación y comercialización de hidrocarburos. Esta entidad opera principalmente en Bolivia. Dado que las entidades que consolidan por puesta en equivalencia, incluidas las *joint ventures* o negocios de control conjunto, de acuerdo con los criterios de la OCDE, no están incluidas en el perímetro del Informe País por País, los datos reportados en Bolivia no incluyen información del negocio conjunto. Para información sobre los datos del negocio conjunto, consúltese nuestro Informe de Contribución Fiscal 2023.

## Presencia de Repsol en Bolivia

Hemos estado presentes en Bolivia desde 1994 con nuestro negocio de *Upstream*. Actualmente, tenemos derechos mineros sobre 30 bloques ubicados en el Beni, Pie de Montem, Subandino Cuencas del Sur y Subandino Cuencas del Norte, así como una nueva área de exploración en Iñiguazu. En 2020, durante las primeras pruebas de producción del sondeo Boicobo Sur X1 se ha confirmado el hallazgo de nuevos volúmenes de gas provenientes del área de contrato Caipipendi de Bolivia. El descubrimiento se estima preliminarmente en alrededor 1 TCF (*Trillion of Cubic Feet* por sus siglas en inglés) de reservas y recursos prospectivos. Repsol es el operador de área de contrato Caipipendi con un 37,5% y en asociación con Shell, Pan American Energy y Yacimientos Petrolíferos Fiscales Bolivianos. En junio de 2023, se ha firmado el acuerdo de transferencia de las operaciones y terminación del contrato de operación para el área Mamoré I, campo surubí noroeste, suscrito entre YPFB y Repsol.

Los beneficios e ingresos generados en Bolivia están principalmente relacionados con las actividades de *Upstream* realizadas por las entidades productivas del E&P.

Los beneficios antes de impuestos reportados en esta jurisdicción incluyen el ingreso no tributable derivado de la absorción de Repsol Exploración Atlas, S.A. por Repsol E&P Bolivia. Ello explica el TIE de esta jurisdicción.

El impuesto sobre beneficios pagado se corresponde con el pago de la liquidación del impuesto sobre sociedades de 2022.

ESP	USA	PER	PRT	SGP	LUX	MEJ	LIB	NOR	CAN	IND	PBJ	ARG	GBR	BOL	<b>COL</b>	VEN	FRA
ITA	BRA	CHL	ALE	TTO	SUI	GUY	MAR	TLS	BMU	VNM	AUS	IRK	GRE	MAL	RUS	GUI	

# Colombia

Ingresos	Impuesto sobre beneficios devengado	Resultado	Empleados	Cliente Upstream Servicios intragrupo
<b>149</b>	<b>41</b>	<b>-88</b>	<b>38</b>	
millones de euros	millones de euros	millones de euros		



		M€		(-pérdidas)	(-ingreso)	(-devolución)	(-pérdidas)		
		Ingresos		Resultado antes del Impuesto sobre beneficios	Impuesto sobre beneficios devengado	Impuesto sobre beneficios pagado	Capital declarado	Resultados no distribuidos	Activos tangibles
	Año	Con terceros	Con vinculadas	Total					
Tipo impositivo nominal	35%								
Tipo imp. efectivo 2023	-								
Tipo imp. efectivo 2022	37%								
Tipo imp. efectivo 2021	67%								
TIE Promedio 2021-2023	368%								
	<b>2023</b>	145,8	2,9	<b>148,7</b>	-88,1	40,8	3,0	-342,1	223,2
	<b>2022</b>	146,8	2,6	<b>149,4</b>	85,8	31,6	2,5	-328,5	134,3
	<b>2021</b>	79,4	1,4	<b>80,8</b>	26,9	18,1	2,8	-370,2	88,3

## Entidades que forman el perímetro del Informe País por País. Principales actividades

Repsol Exploración Colombia, S.A.– sucursal de una entidad española  
*Inactiva*

Repsol Colombia Oil&Gas Ltd.– EP de una entidad canadiense  
*Fabricación o producción (Negocios Upstream)*

Repsol Ductos Colombia, S.A.S.  
*Fabricación o producción (Negocios Upstream)*

CI Repsol Aviación Colombia, S.A.S.  
*Ventas, Comercialización o Distribución*

Repsol Servicios Colombia, S.A.– sucursal de una entidad española  
*Inactiva*

## Otras entidades del Grupo

El Grupo Repsol posee un 49% de Equion Energía Ltd., junto con Ecopetrol, S.A. Equion Energía Ltd. realiza principalmente actividades de exploración, investigación, explotación, desarrollo y comercialización de hidrocarburos y productos derivados en Colombia. Repsol con base en el acuerdo de accionistas con Ecopetrol, S.A., considera a Energía Ltd. como parte de sus negocios conjuntos. Esta compañía está actualmente en proceso de liquidación y por tanto sin actividad relevante en 2020. En la medida en que las entidades que consolidan por puesta en equivalencia, incluidas las *joint ventures* o negocios de control conjunto, no forman parte, conforme al criterio de la OCDE, del perímetro del Informe País por País, los datos reportados en Colombia no incluyen información del negocio conjunto. Para obtener información y datos sobre el negocio conjunto, consúltese nuestro Informe de Contribución Fiscal 2023.

## Presencia de Repsol en Colombia

Repsol está presente en Colombia desde 1983, dedicándose principalmente a actividades Upstream (proyectos de exploración, desarrollo y producción), donde se generan la mayoría de los ingresos y beneficios antes de impuestos. En 2020 cesó definitivamente la actividad petrolera de la sucursal de Repsol Exploración Colombia, S.A. en Colombia. Conforme a la legislación local, se comunicó a la Agencia Nacional de Hidrocarburos (ANH) la renuncia de los contratos que aún estaban vigentes dándose por finalizadas todas las actividades relacionadas con hidrocarburos.

Las pérdidas antes de impuestos reportados en esta jurisdicción se explican por el registro de deterioros contables en activos

productivos del Upstream, como consecuencia del entorno de los negocios.

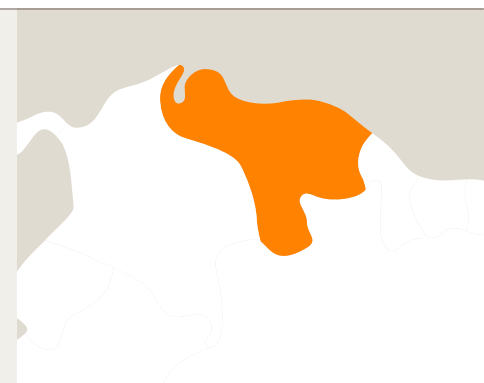
Los deterioros contables explican el TIE de esta jurisdicción dado que los deterioros contables no son fiscalmente deducibles.

Debido a la compensación de pérdidas de ejercicios anteriores, ha habido un menor pago de impuestos en el año en curso.

ESP	USA	PER	PRT	SGP	LUX	MEJ	LIB	NOR	CAN	IND	PBJ	ARG	GBR	BOL	COL	<b>VEN</b>	FRA
ITA	BRA	CHL	ALE	TTO	SUI	GUY	MAR	TLS	BMU	VNM	AUS	IRK	GRE	MAL	RUS	GUI	

# Venezuela

Ingresos	Impuesto sobre beneficios devengado	Resultado	Empleados	Holding Upstream Servicios intragrupo
<b>24</b>	<b>1</b>	<b>-18</b>	<b>129</b>	
millones de euros	millones de euros	millones de euros		



Tipo impositivo nominal	34%	M€									
		Ingresos		Resultado antes del Impuesto sobre beneficios	Impuesto sobre beneficios devengado	Impuesto sobre beneficios pagado	Capital declarado	Resultados no distribuidos	Activos tangibles		
Tipo imp. efectivo 2023	-	Año	Con terceros	Con vinculadas	Total	(-pérdidas)	(-ingreso)	(-devolución)	(-pérdidas)		
Tipo imp. efectivo 2022	-	2023	12,2	11,7	23,9	-18,2	1,0	0,0	0,0	92,5	0,0
Tipo imp. efectivo 2021	-	2022	7,2	14,0	21,2	-4,7	0,0	0,1	0,0	-158,2	0,0
TIE Promedio 2021-2023	-	2021	10,7	6,4	17,2	-9,5	3,4	-0,2	0,0	0,0	0,1

## Entidades que forman el perímetro del Informe País por País.

### Principales actividades

Repsol Venezuela, S.A.  
Fabricación o Producción (Negocios Upstream) / Servicios de administración, Gestión o Apoyo / Actividad holding

### Otras entidades del Grupo

El Grupo Repsol tiene una participación del 40% en Petroquiriquire, S.A. a través de Repsol Exploración, S.A. Petroquiriquire es una empresa mixta, y por tanto está participada por la Corporación Venezolana de Petróleo, S.A. (CPV) con 56% y PDVSA Social, S.A. con 4%. Su principal actividad es la producción y venta de petróleo y gas en Venezuela. El Grupo Repsol también tiene una participación del 50% en Cardón IV, S.A. a través de Repsol Exploración, S.A. El 50% restante es propiedad del grupo ENI. Cardón IV es una licenciataria de gas cuya actividad principal es la producción y venta de gas en Venezuela. En la medida en que las entidades que consolidan por puesta en equivalencia, incluidas las *joint ventures* o negocios de control conjunto, no forman parte, conforme al criterio de la OCDE, del perímetro del Informe País por País, los datos reportados en Venezuela no incluyen información del negocio conjunto. Para obtener información y datos de sobre el negocio conjunto, consúltese nuestro Informe de Contribución Fiscal 2023

## Presencia de Repsol en Venezuela

Conforme al perímetro del Informe País por País, las principales actividades desarrolladas en Venezuela están relacionadas con la prestación de servicios intragrupo. En esta jurisdicción el impuesto sobre beneficios devengado se explica por la existencia de gastos y provisiones no deducibles. .

ESP	USA	PER	PRT	SGP	LUX	MEJ	LIB	NOR	CAN	IND	PBJ	ARG	GBR	BOL	COL	VEN	<b>FRA</b>
ITA	BRA	CHL	ALE	TTO	SUI	GUY	MAR	TLS	BMU	VNM	AUS	IRK	GRE	MAL	RUS	GUI	

# Francia

Ingresos	Impuesto sobre beneficios devengado	Resultado	Empleados	Cliente Renovables
<b>16</b>	<b>1</b>	<b>0</b>	<b>27</b>	
millones de euros	millones de euros	millones de euros		



		Ingresos		M€	(-pérdidas)	(-ingreso)	(-devolución)	(-pérdidas)			
Tipo impositivo nominal		Con terceros	Con vinculadas	Total	Resultado antes del Impuesto sobre beneficios	Impuesto sobre beneficios devengado	Impuesto sobre beneficios pagado	Capital declarado	Resultados no distribuidos	Activos tangibles	
Tipo imp. efectivo 2023	28%										
Tipo imp. efectivo 2022	26%										
Tipo imp. efectivo 2021	27%										
TIE Promedio 2021-2023	37%										
		<b>2023</b>	9,0	6,9	<b>15,9</b>	-0,1	1,0	1,2	9,9	-3,2	110,5
		<b>2022</b>	0,0	9,3	<b>9,3</b>	5,0	1,3	2,2	0,1	8,1	0,0
		<b>2021</b>	0,0	9,0	<b>9,0</b>	5,2	1,4	0,4	0,1	4,3	0,0

## Entidades que forman el perímetro del Informe País por País.

### Principales actividades

(principales entidades más abajo; véase el apéndice para todas las entidades constituyentes establecidas en Francia)

Repsol Química, S.A.– sucursal de una entidad española  
Servicios de soporte comercial y de atención post-venta

Repsol Lubricantes y Especialidades, S.A. – sucursal de una entidad española  
Servicios de promoción de ventas  
Repsol Marketing France, S.A.S.U.  
Servicios de promoción de ventas

Prejeance Industrial SAS  
Actividad holding  
Corsica Optimum 2 SAS  
Producción de energía eléctrica

## Presencia de Repsol en Francia

Las principales actividades en Francia son desarrolladas a través de dos sucursales de entidades españolas que prestan servicios de soporte comercial y de atención post-venta y de promoción de ventas a sus matrices con el fin de vender sus productos (lubricantes y petroquímicos) en el mercado local y una entidad dedicada a la promoción de ventas de GLP y combustibles.

En febrero de 2023, se ha adquirido el 100% de Asterion Energies al fondo de infraestructuras europeo Asterion Industrial por 544 millones de euros. La operación incluye una cartera de proyectos

renovables en desarrollo de 7.700 MW, 4.900 MW de solar fotovoltaica y 2.800 MW de generación eólica. Los proyectos se encuentran ubicados principalmente en España, Italia y Francia.

El aumento de los ingresos y activos tangibles se explica por dicha incorporación en esta jurisdicción de entidades del negocio de Renovables.

El resultado antes de impuestos de 2023 se ve minorado por las pérdidas obtenidas por las entidades adquiridas del negocio de Renovables, adquiridas en 2023 para su venta en 2024. Ello explica el TIE de esta jurisdicción.

1. Introducción				2. Informe País por País						3. Análisis por países				4. Anexos				☰
ESP	USA	PER	PRT	SGP	LUX	MEJ	LIB	NOR	CAN	IND	PBJ	ARG	GBR	BOL	COL	VEN	FRA	
<b>ITA</b>	BRA	CHL	ALE	TTO	SUI	GUY	MAR	TLS	BMU	VNM	AUS	IRK	GRE	MAL	RUS	GUI		

# Italia

Ingresos	Impuesto sobre beneficios devengado	Resultado	Empleados	Cliente Renovables
<b>16</b>	<b>1</b>	<b>0</b>	<b>7</b>	
millones de euros	millones de euros	millones de euros		



		M€		(-pérdidas)	(-ingreso)	(-devolución)	(-pérdidas)			
		Ingresos		Resultado antes del Impuesto sobre beneficios	Impuesto sobre beneficios devengado	Impuesto sobre beneficios pagado	Capital declarado	Resultados no distribuidos	Activos tangibles	
	Año	Con terceros	Con vinculadas	Total						
Tipo impositivo nominal										
Tipo imp. efectivo 2023	28%									
Tipo imp. efectivo 2022	34%									
Tipo imp. efectivo 2021	34%									
Tipo imp. efectivo 2021	10%									
TIE Promedio 2021-2023	14%									
	<b>2023</b>	10,2	5,3	<b>15,5</b>	0,1	0,6	2,8	11,2	22,4	48,5
	<b>2022</b>	0,0	4,9	<b>4,9</b>	3,1	1,1	1,6	0,0	6,6	0,0
	<b>2021</b>	615,8	5,1	<b>620,9</b>	34,0	3,4	0,0	0,0	3,8	0,0

## Entidades que forman el perímetro del Informe País por País. Principales actividades

(principales entidades más abajo; véase el apéndice para todas las entidades constituyentes establecidas en Italia)

Repsol Química, S.A.–EP de una entidad española  
Servicios de soporte comercial y de atención post-venta

Repsol Renewables Italia S.R.L.  
Análisis y búsqueda de oportunidades, así como desarrollo inicial de proyectos greenfield

Repsol LCG Energies Italia S.r.l.  
Actividad holding

Repsol Nughedu S.R.L.  
Proyecto eólico

Repsol Uta S.R.L.  
Proyecto solar

Repsol Venosa S.R.L.  
Proyecto eólico

Repsol San Mauro S.R.L.  
Proyecto eólico

## Presencia de Repsol en Italia

Tras la venta del negocio minorista de carburantes en Italia en 2021, las actividades desarrolladas en Italia están relacionadas principalmente con el negocio de Renovables y el apoyo a la comercialización de productos químicos.

En mayo de 2022 se constituyeron 5 nuevas entidades para el desarrollo de proyectos de energías renovables y en febrero de 2023, se ha adquirido el 100% de Asterion Energies al fondo de infraestructuras europeo Asterion Industrial por 544 millones de euros. La operación incluye una cartera de proyectos renovables en desarrollo de 7.700 MW, 4.900 MW de solar fotovoltaica y 2.800 MW de generación eólica. Los proyectos se encuentran ubicados principalmente en España, Italia y Francia.

Repsol ha anunciado que tiene previsto desarrollar proyectos renovables en Italia que, junto con los ya citados procedentes de

Asterion Energies, sumarán un total de 1.790 MW, 943 MW eólicos y 847 MW solares. Iniciará próximamente la construcción de sus dos primeras plantas solares fotovoltaicas en el territorio, que tendrán 11 MW de potencia.

Los ingresos percibidos en esta jurisdicción se explican por el perfil de apoyo a la comercialización de una de las entidades las entidades del Grupo en este país. El aumento de los ingresos y activos tangibles se explica por la incorporación de entidades del negocio de Renovables.

El resultado antes de impuestos de 2023 se ve minorado por las pérdidas obtenidas por las entidades adquiridas del negocio de Renovables. Ello explica el TIE de esta jurisdicción.



1. Introducción				2. Informe País por País					3. Análisis por países					4. Anexos				≡
ESP	USA	PER	PRT	SGP	LUX	MEJ	LIB	NOR	CAN	IND	PBJ	ARG	GBR	BOL	COL	VEN	FRA	
ITA	<b>BRA</b>	CHL	ALE	TTO	SUI	GUY	MAR	TLS	BMU	VNM	AUS	IRK	GRE	MAL	RUS	GUI		

# Brasil

Ingresos	Impuesto sobre beneficios devengado	Resultado	Empleados	Cliente Upstream Holding
<b>7</b>	<b>12</b>	<b>-15</b>	<b>4</b>	
millones de euros	millones de euros	millones de euros		



		Ingresos		M€	(-pérdidas)	(-ingreso)	(-devolución)	(-pérdidas)		
Tipo impositivo nominal	34%				Resultado antes del Impuesto sobre beneficios	Impuesto sobre beneficios devengado	Impuesto sobre beneficios pagado	Capital declarado	Resultados no distribuidos	Activos tangibles
Tipo imp. efectivo 2023	-	Con terceros	Con vinculadas	Total						
Tipo imp. efectivo 2022	-			<b>7,3</b>	-15,2	11,7	1,5	1.088,5	-114,1	18,0
Tipo imp. efectivo 2021	-			<b>10,7</b>	-15,9	3,9	0,0	922,4	-32,9	20,8
TIE Promedio 2021-2023	<b>7%</b>			<b>390,5</b>	285,8	2,0	0,0	906,1	38,1	21,4

## Entidades que forman el perímetro del Informe País por País.

### Principales actividades

Repsol Lubrificantes e Especialidades Brasil Participações, Ltda.  
Fabricación o producción / Ventas, Comercialización o Distribución

Repsol Exploração Brasil, Ltda.  
Fabricación o producción (Negocios Upstream) / Actividad holding

### Otras entidades del Grupo

La principal actividad del Grupo Repsol en Brasil es la actividad de *Upstream* desarrollada por el Grupo Repsol Sinopec Brasil (que incluye Repsol Sinopec Brasil, S.A. y sus filiales), en las que Repsol, S.A. tiene una participación indirecta del 60% a través de su filial Repsol Lux E&P S.A.R.L. Las principales actividades de Repsol Sinopec Brasil, S.A. son la exploración y producción de hidrocarburos, la importación y exportación de hidrocarburos y productos derivados, almacenamiento, distribución y venta de petróleo, derivados del petróleo y gas natural, así como la prestación de servicios relacionados con dichas actividades. Sus operaciones se realizan fundamentalmente en Brasil. En la medida en que las entidades que consolidan por puesta en equivalencia, incluidas las *joint ventures* o negocios de control conjunto, no forman parte, conforme al criterio de la OCDE, del perímetro del Informe País por País, los datos reportados en Brasil no incluyen información del negocio conjunto. Para obtener información y datos de sobre el negocio conjunto, consúltese nuestro Informe de Contribución Fiscal 2023.

### Presencia de Repsol en Brasil

Conforme al perímetro del Informe País por País, las principales actividades desarrolladas en Brasil están relacionadas con el negocio de Cliente (Lubrificantes) y con una entidad que desarrolla actividades puramente exploratorias, sin desarrollo ni producción.

En 2022 se han registrado deterioros contables en el valor de activos de *Upstream* de Brasil. Estos deterioros explican parcialmente las

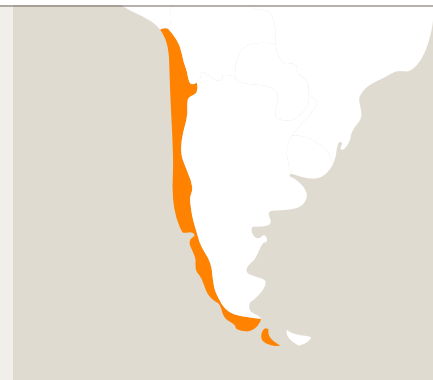
pérdidas reportadas y el TIE de esta jurisdicción dado que los deterioros contables no son fiscalmente deducibles.

El impuesto sobre beneficios pagado se corresponde con el pago de la liquidación del impuesto sobre sociedades de 2022.

ESP	USA	PER	PRT	SGP	LUX	MEJ	LIB	NOR	CAN	IND	PBJ	ARG	GBR	BOL	COL	VEN	FRA
ITA	BRA	<b>CHL</b>	ALE	TTO	SUI	GUY	MAR	TLS	BMU	VNM	AUS	IRK	GRE	MAL	RUS	GUI	

# Chile

Ingresos	Impuesto sobre beneficios devengado	Resultado	Empleados	Holding
<b>7</b>	<b>2</b>	<b>-10</b>	<b>3</b>	
millones de euros	millones de euros	millones de euros		



		Ingresos		M€	(-pérdidas)	(-ingreso)	(-devolución)	(-pérdidas)			
Tipo impositivo nominal	27%				Resultado antes del Impuesto sobre beneficios	Impuesto sobre beneficios devengado	Impuesto sobre beneficios pagado	Capital declarado	Resultados no distribuidos	Activos tangibles	
Tipo imp. efectivo 2023	-	Con terceros	Con vinculadas	Total							
Tipo imp. efectivo 2022	-										
Tipo imp. efectivo 2021	-										
TIE Promedio 2021-2023	-										
		<b>2023</b>	4,2	2,5	<b>6,7</b>	-9,5	1,9	0,6	277,9	-10,1	201,4
		<b>2022</b>	2,4	0,0	<b>2,4</b>	-4,7	0,3	0,0	60,7	-7,9	0,0
		<b>2021</b>	0,2	0,0	<b>0,2</b>	-2,4	0,0	0,9	56,8	-4,2	0,2

## Entidades que forman el perímetro del Informe País por País.

### Principales actividades

Repsol Chile, S.p.A.  
Actividad holding

Eólica de Taltal, S.p.A.  
Actividad holding

Parque Eólico Antofagasta, S.p.A.  
Producción de energía eléctrica

### Otras entidades del Grupo

En la medida en que las entidades que consolidan por puesta en equivalencia, incluidas las *joint ventures* o negocios de control conjunto, no forman parte, conforme al criterio de la OCDE, del perímetro del Informe País por País, los datos reportados en Chile no incluyen información de Repsol Ibereólica Renovables Chile, S.p.A.

## Presencia de Repsol en Chile

En julio de 2020, el Grupo Repsol, a través de Repsol Chile, S.A., adquirió un 50% de Repsol Ibereólica Renovables Chile, S.p.A. y un 15% de Eólica de Taltal S.p.A. Esta alianza con el Grupo Ibereólica Renovables le dio acceso a una cartera de proyectos en Chile que el Grupo Ibereólica tiene en operación, construcción o desarrollo, de más de 1.600 MW, hasta el año 2025 y la posibilidad de superar los 2.600 MW en 2030. Esta alianza en el país suramericano cuenta con un portafolio de activos diversificado (52% energía eólica y 48% energía solar fotovoltaica) que se distribuye en 78 MW de capacidad de generación renovable en operación, 110 MW en construcción,

1.500 MW en desarrollo avanzado que estarán operativos en el año 2025 y otros 1.000 MW previstos hasta 2030, situados principalmente en las regiones norteñas de Antofagasta y Atacama.

En 2023, Repsol Chile, S.A. aumentó su participación al 100% en la entidad Eólica de Taltal, SpA y su filial Parque Eólico Antofagasta, SpA, entidad cuya actividad principal es la promoción y explotación de proyectos de energía renovable y que está llevando a cabo la construcción y operación del proyecto "parque eólico Antofagasta", cuya potencia instalada ascenderá a 805,2 MW, lo cual explica los activos tangibles reportados en esta jurisdicción y el resultado antes de impuestos, por los costes asociados a la puesta en marcha del proyecto eólico.

ESP	USA	PER	PRT	SGP	LUX	MEJ	LIB	NOR	CAN	IND	PBJ	ARG	GBR	BOL	COL	VEN	FRA
ITA	BRA	CHL	<b>ALE</b>	TTO	SUI	GUY	MAR	TLS	BMU	VNM	AUS	IRK	GRE	MAL	RUS	GUI	

# Alemania

Ingresos	Impuesto sobre beneficios devengado	Resultado	Empleados	Cliente
<b>2</b>	<b>0</b>	<b>1</b>	<b>2</b>	
millones de euros	millones de euros	millones de euros		



		Ingresos		M€	(-pérdidas)	(-ingreso)	(-devolución)	(-pérdidas)		
	Año	Con terceros	Con vinculadas	Total	Resultado antes del impuesto sobre beneficios	Impuesto sobre beneficios devengado	Impuesto sobre beneficios pagado	Capital declarado	Resultados no distribuidos	Activos tangibles
Tipo impositivo nominal										
Tipo imp. efectivo 2023										
Tipo imp. efectivo 2022										
Tipo imp. efectivo 2021										
TIE Promedio 2021-2023										
	<b>2023</b>	0,1	1,6	<b>1,7</b>	1,2	0,4	0,6	0,1	4,8	0,0
	<b>2022</b>	0,0	2,6	<b>2,6</b>	1,9	0,6	0,1	0,1	3,5	0,0
	<b>2021</b>	0,0	2,3	<b>2,4</b>	1,6	0,5	-0,1	0,1	2,4	0,0

## Entidades que forman el perímetro del Informe País por País.

### Principales actividades

Repsol Chemie Deutschland, GmbH  
Servicios de soporte comercial y de atención post-venta

## Presencia de Repsol en Alemania

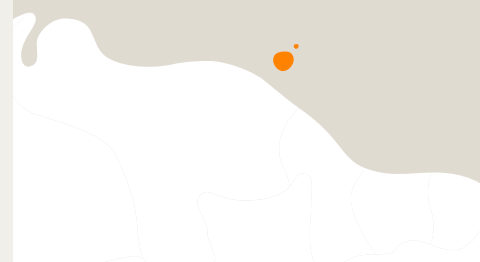
La única actividad desarrollada en Alemania es la prestación de servicios de soporte comercial y de atención post-venta destinada a la venta de productos petroquímicos de una entidad vinculada española a través de distribuidores locales en Alemania.

El TIE del Grupo Repsol en Alemania está alineado con el tipo nominal de la jurisdicción. La cifra del impuesto sobre beneficios pagado se explica por el régimen de pagos a cuenta de Alemania, conforme al cual éstos se calculan en función de la última liquidación presentada.

ESP	USA	PER	PRT	SGP	LUX	MEJ	LIB	NOR	CAN	IND	PBJ	ARG	GBR	BOL	COL	VEN	FRA
ITA	BRA	CHL	ALE	<b>TTO</b>	SUI	GUY	MAR	TLS	BMU	VNM	AUS	IRK	GRE	MAL	RUS	GUI	

# Trinidad y Tobago

Ingresos	Sin Impuesto sobre beneficios devengado	Resultado	Empleados	Upstream Servicios intragrupo
<b>2</b>		<b>-2</b>	<b>9</b>	
millones de euros		millones de euros		



Tipo impositivo nominal	55%	M€									
		Ingresos		Resultado antes del Impuesto sobre beneficios	Impuesto sobre beneficios devengado	Impuesto sobre beneficios pagado	Capital declarado	Resultados no distribuidos	Activos tangibles		
Tipo imp. efectivo 2023	-	Año	Con terceros	Con vinculadas	Total	(-pérdidas)	(-ingreso)	(-devolución)	(-pérdidas)		
Tipo imp. efectivo 2022	-	2023	-0,2	1,8	1,6	-2,4	0,0	0,0	0,0	-0,1	2,0
Tipo imp. efectivo 2021	-	2022	0,0	1,8	1,9	-1,1	0,0	0,5	38,2	-60,9	1,3
TIE Promedio 2021-2023	-	2021	0,1	1,6	1,7	-2,7	0,0	0,0	38,4	-37,3	0,6

## Entidades que forman el perímetro del Informe País por País.

### Principales actividades

Repsol Angostura, Ltd.  
Servicios de administración, Gestión o de Apoyo

Repsol Exploración Tobago, S.A.–EP de una entidad española  
Fabricación o producción (Negocios Upstream)

### Otras entidades del Grupo

La actividad principal del Grupo Repsol en Trinidad y Tobago es la actividad de Upstream realizada junto con BP en BPTT, en el que Repsol, S.A. tiene una participación del 30% con cuatro bloques de *off-shore* de producción/desarrollo. BPTT y sus filiales se dedican principalmente a la exploración, explotación y comercialización de hidrocarburos y cualquier otra actividad relacionada incluyendo la construcción y operación de plataformas, oleoductos y otras instalaciones, en Trinidad y Tobago. Además, en 2017 hallamos en este país el mayor descubrimiento en volumen de gas de los últimos seis años, gracias al cual se estiman unos recursos de unos 2 billones de pies cúbicos de gas. En diciembre de 2018 se han aprobado dos nuevos desarrollos para bloques productivos de gas ya existentes. En febrero de 2019, el consorcio BPTT (30% Repsol) ha

## Presencia de Repsol en Trinidad y Tobago

Conforme al perímetro del Informe País por País, los ingresos con entidades vinculadas son generados por los servicios intragrupo prestados.

No se devengaron impuestos en esta jurisdicción debido a las actividades puramente exploratorias desarrolladas en esta jurisdicción.

anunciado el arranque de la producción de gas desde su plataforma Angelin (bloque West Block) que es operada de forma remota y está situada a 60 km de la costa sudoriental de la isla de Trinidad, sobre una lámina de agua de 65 metros. En 2021 Matapal inició la producción, siendo el primer desarrollo submarino por parte de BPTT.

En la medida en que las entidades que consolidan por puesta en equivalencia, incluidas las *joint ventures* o negocios de control conjunto, no forman parte, conforme al criterio de la OCDE, del perímetro del Informe País por País, los datos reportados en Trinidad y Tobago no incluyen información del negocio conjunto. Para obtener información y datos de sobre el negocio conjunto, consúltese nuestro Informe de Contribución Fiscal 2023.

ESP	USA	PER	PRT	SGP	LUX	MEJ	LIB	NOR	CAN	IND	PBJ	ARG	GBR	BOL	COL	VEN	FRA
ITA	BRA	CHL	ALE	TTO	<b>SUI</b>	GUY	MAR	TLS	BMU	VNM	AUS	IRK	GRE	MAL	RUS	GUI	

# Suiza

Ingresos	Impuesto sobre beneficios devengado	Resultado	Empleados	Servicios intragrupo
<b>1</b>	<b>0</b>	<b>0</b>	<b>3</b>	
millones de euros	millones de euros	millones de euros		



		Ingresos		Total	Resultado antes del Impuesto sobre beneficios	Impuesto sobre beneficios devengado	Impuesto sobre beneficios pagado	Capital declarado	Resultados no distribuidos	Activos tangibles
		Con terceros	Con vinculadas		(-pérdidas)	(-ingreso)	(-devolución)		(-pérdidas)	
	Año				M€					
Tipo impositivo nominal	25%									
Tipo imp. efectivo 2023	22%									
Tipo imp. efectivo 2022	25%									
Tipo imp. efectivo 2021	26%									
TIE Promedio 2021-2023	24%									
	<b>2023</b>	0,1	1,1	<b>1,3</b>	0,1	0,0	0,0	0,5	0,7	0,0
	<b>2022</b>	-0,1	1,0	<b>0,9</b>	0,0	0,0	0,0	0,5	0,6	0,0
	<b>2021</b>	0,0	0,7	<b>0,8</b>	0,0	0,0	0,0	0,5	0,6	0,0

## Entidades que forman el perímetro del Informe País por País.

### Principales actividades

Repsol Exploration Advanced Services, A.G.  
Servicios de administración, Gestión o de Apoyo

## Presencia de Repsol en Suiza

Nuestra presencia en Suiza se limita a una entidad prestadora de servicios de gestión de expatriados. La actividad de *Upstream* requiere contar con empleados altamente calificados (principalmente perforadores, ingenieros de pozos), en proyectos presentes y futuros, con plena disponibilidad para ser asignados internacionalmente. Estos empleados tienen una relación laboral con nuestra entidad suiza, debido a la flexibilidad laboral local y al régimen de Seguridad Social, aunque sus costes son asumidos por las entidades para las que trabajan.

Dada la naturaleza de las actividades realizadas en esta Jurisdicción, no son requeridos ni activos ni un número significativo de empleados.

El TIE del Grupo Repsol en Suiza está alineado con el tipo nominal de la jurisdicción.

ESP	USA	PER	PRT	SGP	LUX	MEJ	LIB	NOR	CAN	IND	PBJ	ARG	GBR	BOL	COL	VEN	FRA
ITA	BRA	CHL	ALE	TTO	SUI	<b>GUY</b>	MAR	TLS	BMU	VNM	AUS	IRK	GRE	MAL	RUS	GUI	

# Guyana

Ingresos

Sin Impuesto sobre beneficios devengado

Resultado

Empleados

Upstream

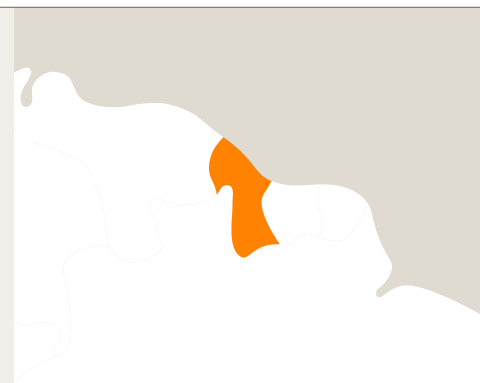
1

-1

1

millones de euros

millones de euros



		M€		(-pérdidas)	(-ingreso)	(-devolución)	(pérdidas)		
		Ingresos		Resultado antes del impuesto sobre beneficios	Impuesto sobre beneficios devengado	Impuesto sobre beneficios pagado	Capital declarado	Resultados no distribuidos	Activos tangibles
	Año	Con terceros	Con vinculadas	Total					
Tipo impositivo nominal	25%								
Tipo imp. efectivo 2023	-								
Tipo imp. efectivo 2022	-								
Tipo imp. efectivo 2021	-								
TIE Promedio 2021-2023	-								
	<b>2023</b>	0,7	0,0	<b>0,7</b>	-1,5	0,0	0,0	0,0	0,1
	<b>2022</b>	2,8	0,0	<b>2,8</b>	-44,0	0,0	0,0	0,0	0,1
	<b>2021</b>	1,4	0,0	<b>1,4</b>	-0,4	0,0	0,0	0,0	3,9

## Entidades que forman el perímetro del Informe País por País.

### Principales actividades

Repsol Exploración Guyana, S.A.– sucursal de una entidad española  
Fabricación o producción (Negocios Upstream)

Repsol Exploración West Papua IV, S.L.– EP de una entidad española  
Fabricación o producción (Negocios Upstream)

## Presencia de Repsol en Guyana

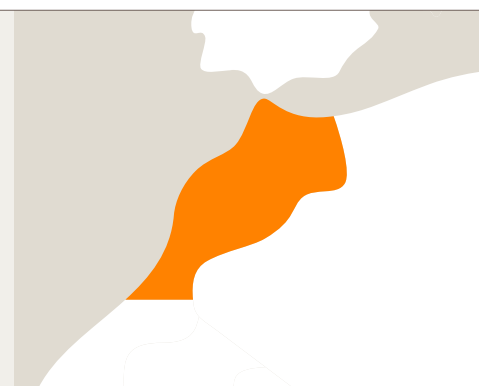
Repsol está presente en Guyana desde 1997 desarrollando diferentes proyectos de *Upstream*, como la exploración y explotación de hidrocarburos a través del bloque Kanuku, que se encuentra en la región Alto Tucutu-Alto Esequibo. En mayo de 2023, Repsol no renovó el contrato Kanuku al término de la segunda fase exploratoria, habiendo cumplido todos sus compromisos exploratorios.

La entidad ubicada en esta jurisdicción desarrolla actividades puramente exploratorias sin desarrollo ni producción, lo que explica las pérdidas operativas y otros datos reportados. Los ingresos con terceros reportados se corresponden con la recuperación de costes de nuestros socios Tullow y Total y a diferencias de cambio.

ESP	USA	PER	PRT	SGP	LUX	MEJ	LIB	NOR	CAN	IND	PBJ	ARG	GBR	BOL	COL	VEN	FRA
ITA	BRA	CHL	ALE	TTO	SUI	GUY	<b>MAR</b>	TLS	BMU	VNM	AUS	IRK	GRE	MAL	RUS	GUI	

# Marruecos

Ingresos	Impuesto sobre beneficios devengado	Resultado	Empleados	Cliente Upstream
0	0	0	1	
millones de euros	millones de euros	millones de euros		



		Ingresos		M€	(-pérdidas)	(-ingreso)	(-devolución)	(-pérdidas)		
Tipo impositivo nominal	31%				Resultado antes del Impuesto sobre beneficios	Impuesto sobre beneficios devengado	Impuesto sobre beneficios pagado	Capital declarado	Resultados no distribuidos	Activos tangibles
Tipo imp. efectivo 2023	-	Con terceros	Con vinculadas	Total						
Tipo imp. efectivo 2022	-	0,0	0,1	0,1	0,0	0,0	0,0	0,0	0,0	0,0
Tipo imp. efectivo 2021	-	0,2	0,1	0,3	0,2	0,0	0,0	0,0	0,0	0,0
TIE Promedio 2021-2023	-	0,0	0,1	0,1	0,0	0,0	0,0	0,0	0,0	0,0

## Entidades que forman el perímetro del Informe País por País.

### Principales actividades

Repsol Exploración, S.A. – sucursal de una entidad española  
*Inactiva*

Repsol Exploracion Tanfit, S.A. – sucursal de una entidad española  
*Inactiva*

Repsol Lubricantes y Especialidades, S.A. – sucursal de una entidad española  
*Servicios de promoción de ventas*

## Presencia de Repsol en Marruecos

Repsol realiza en el país servicios de promoción de ventas de productos (lubricantes) en Marruecos a través de una sucursal de una matriz española.

Toda su actividad relacionada con el *Upstream* (actividad de exploración) cesó en el año 2020.

ESP	USA	PER	PRT	SGP	LUX	MEJ	LIB	NOR	CAN	IND	PBJ	ARG	GBR	BOL	COL	VEN	FRA
ITA	BRA	CHL	ALE	TTO	SUI	GUY	MAR	<b>TLS</b>	BMU	VNM	AUS	IRK	GRE	MAL	RUS	GUI	

# Timor Oriental

Ingresos

Sin Impuesto sobre beneficios devengado

Resultado

Sin empleados

Upstream

1

-1

millones de euros

millones de euros



		Ingresos		M€	(-pérdidas)	(-ingreso)	(-devolución)	(-pérdidas)		
Tipo impositivo nominal	30%				Resultado antes del impuesto sobre beneficios	Impuesto sobre beneficios devengado	Impuesto sobre beneficios pagado	Capital declarado	Resultados no distribuidos	Activos tangibles
Tipo imp. efectivo 2023	-	Con terceros	Con vinculadas	Total						
Tipo imp. efectivo 2022	-	0,0	0,0	0,0	-6,4	0,0	0,0	0,0	0,0	0,0
Tipo imp. efectivo 2021	-	0,6	0,0	0,6	-11,1	0,0	0,0	0,0	0,0	0,0
TIE Promedio 2021-2023	-	0,5	0,0	0,5	0,0	0,0	0,0	0,0	0,0	0,0

## Entidades que forman el perímetro del Informe País por País.

### Principales actividades

Repsol Oil&Gas Australia (JPDA 06-105) Pty Ltd.-EP de una entidad australiana  
Inactiva

## Presencia de Repsol en Timor Oriental

Timor Oriental es una jurisdicción donde solo se desarrollaban actividades de *Upstream*. Tras actividades productivas de *Upstream* en años anteriores, y la evaluación de un potencial redesarrollo del activo, en 2022 se decidió cesar la actividad en el país y empezar a acometer el abandono del proyecto, lo que explica los datos reportados.



ESP	USA	PER	PRT	SGP	LUX	MEJ	LIB	NOR	CAN	IND	PBJ	ARG	GBR	BOL	COL	VEN	FRA
ITA	BRA	CHL	ALE	TTO	SUI	GUY	MAR	TLS	<b>BMU</b>	VNM	AUS	IRK	GRE	MAL	RUS	GUI	

## Bermudas



		Ingresos		M€	(-pérdidas)	(-ingreso)	(-devolución)	(-pérdidas)			
Tipo impositivo nominal	0%				Resultado antes del Impuesto sobre beneficios	Impuesto sobre beneficios devengado	Impuesto sobre beneficios pagado	Capital declarado	Resultados no distribuidos	Activos tangibles	
Tipo imp. efectivo 2023	-	Con terceros	Con vinculadas	Total							
Tipo imp. efectivo 2022	-										
Tipo imp. efectivo 2021	-										
TIE Promedio 2021-2023	-										
		<b>2023</b>	0,0	0,0	<b>0,0</b>	-1,9	0,0	0,0	0,5	-31,5	0,0
		<b>2022</b>	0,2	0,0	<b>0,2</b>	0,2	0,0	0,0	0,5	-32,6	0,0
		<b>2021</b>	0,0	0,0	<b>0,0</b>	-22,6	0,0	0,0	0,4	-7,4	0,0

### Entidades que forman el perímetro del Informe País por País. Principales actividades

Greenstone Assurance Ltd.  
Reaseguro (inactive / run-off)

### Presencia de Repsol en Bermudas

La actividad de reaseguramiento en Bermudas está en situación de *run-off* (inactiva y en liquidación de los riesgos pendientes) lo que explica los datos reportados. Las pérdidas antes de impuestos se deben al registro de una provisión por riesgo de crédito.

ESP	USA	PER	PRT	SGP	LUX	MEJ	LIB	NOR	CAN	IND	PBJ	ARG	GBR	BOL	COL	VEN	FRA
ITA	BRA	CHL	ALE	TTO	SUI	GUY	MAR	TLS	BMU	<b>VNM</b>	AUS	IRK	GRE	MAL	RUS	GUI	

# Vietnam

Ingresos

Sin impuesto sobre beneficios devengado

Resultado

Sin empleados

Upstream

0

millones de euros

-2

millones de euros

Tipo impositivo nominal	32/50%	Año	Ingresos		Total	Resultado antes del impuesto sobre beneficios	Impuesto sobre beneficios devengado	Impuesto sobre beneficios pagado	Capital declarado	(-pérdidas)	
			Con terceros	Con vinculadas						Resultados no distribuidos	Activos tangibles
Tipo imp. efectivo 2023	–	2023	0,0	0,0	0,0	-2,3	0,0	0,0	0,0	0,0	0,0
Tipo imp. efectivo 2022	–	2022	0,1	0,0	0,1	-7,2	0,0	0,0	0,0	0,0	0,0
Tipo imp. efectivo 2021	–	2021	47,3	0,0	47,3	-29,7	8,7	9,0	0,0	0,0	0,0
TIE Promedio 2021-2023	–										

## Entidades que forman el perímetro del Informe País por País.

### Principales actividades

(A continuación, las principales entidades; nos remitimos al anexo que incluye todas las entidades constituidas en Vietnam)

Talisman (Vietnam 133 & 134) Ltd.– EP de una entidad canadiense  
*Inactiva*

Talisman Vietnam 07/03 B.V.–EP de una entidad holandesa  
*Inactiva*

Talisman Vietnam 146-147 B.V.–EP de una entidad holandesa  
*Inactiva*

(...)

## Presencia de Repsol en Vietnam

Vietnam es una jurisdicción donde el Grupo realizaban actividades de *Upstream*, en concreto, proyectos de exploración y producción.

En mayo de 2022, Repsol finalizó su actividad en el país tras recibir la aprobación para la cesión de los bloques exploratorios a Petrovietnam.

Las pérdidas antes de impuestos se explican por gastos derivados del cese de la actividad en el país.

ESP	USA	PER	PRT	SGP	LUX	MEJ	LIB	NOR	CAN	IND	PBJ	ARG	GBR	BOL	COL	VEN	FRA
ITA	BRA	CHL	ALE	TTO	SUI	GUY	MAR	TLS	BMU	VNM	<b>AUS</b>	IRK	GRE	MAL	RUS	GUI	

# Australia

Sin ingresos

Sin impuesto sobre beneficios devengado

Resultado

Sin empleados

Holding Upstream

0

millones de euros



		Ingresos		M€	(-pérdidas)	(-ingreso)	(-devolución)	(-pérdidas)			
		Con terceros	Con vinculadas	Total	Resultado antes del impuesto sobre beneficios	Impuesto sobre beneficios devengado	Impuesto sobre beneficios pagado	Capital declarado	Resultados no distribuidos	Activos tangibles	
Tipo impositivo nominal	30%										
Tipo imp. efectivo 2023	-										
Tipo imp. efectivo 2022	-										
Tipo imp. efectivo 2021	-										
TIE Promedio 2021-2023	-										
	<b>Año</b>										
	<b>2023</b>	0,0	0,0	<b>0,0</b>	-0,3	0,0	0,0	222,1	-226,1	0,0	
	<b>2022</b>	0,0	0,0	<b>0,0</b>	-0,5	0,0	0,0	224,5	-228,7	0,0	
	<b>2021</b>	0,0	0,0	<b>0,0</b>	-0,7	0,0	0,0	213,1	-201,0	0,0	

## Entidades que forman el perímetro del Informe País por País. Principales actividades

Repsol Oil&Gas Australasia Pty Ltd.  
*Inactiva*

Repsol Oil&Gas Australia (JPDA 06-105) Pty Ltd.  
*Inactiva*

Repsol Oil&Gas Vietnam 07/03 Pty. Ltd.  
*Inactiva*

## Presencia de Repsol en Australia

Las actividades de upstream que Repsol realizaba en el país cesaron o las entidades fueron vendidas a terceros en 2017, lo que junto con la actividad *holding* para el negocio del *Upstream* en Vietnam de una de estas entidades, explica los datos reportados.

ESP	USA	PER	PRT	SGP	LUX	MEJ	LIB	NOR	CAN	IND	PBJ	ARG	GBR	BOL	COL	VEN	FRA
ITA	BRA	CHL	ALE	TTO	SUI	GUY	MAR	TLS	BMU	VNM	AUS	<b>IRK</b>	GRE	MAL	RUS	GUI	

# Irak

Sin ingresos

Sin impuesto sobre beneficios devengado

Resultado

Sin empleados

Upstream

-1

millones de euros

		Ingresos		M€	(-pérdidas)	(-ingreso)	(-devolución)	(-pérdidas)			
Tipo impositivo nominal	15%				Resultado antes del impuesto sobre beneficios	Impuesto sobre beneficios devengado	Impuesto sobre beneficios pagado	Capital declarado	Resultados no distribuidos	Activos tangibles	
Tipo imp. efectivo 2023	-	Con terceros	Con vinculadas	Total							
Tipo imp. efectivo 2022	-										
Tipo imp. efectivo 2021	-										
TIE Promedio 2021-2023	-										
		<b>Año</b>									
		<b>2023</b>	0,0	0,0	<b>0,0</b>	-0,5	0,0	0,0	0,0	-276,5	0,0
		<b>2022</b>	0,0	0,0	<b>0,0</b>	-2,9	0,0	0,0	0,0	-283,4	0,0
		<b>2021</b>	0,0	0,0	<b>0,0</b>	-1,2	0,0	0,0	0,0	-265,7	0,0

## Entidades que forman el perímetro del Informe País por País. Principales actividades

Talisman (Block K39) B.V.–EP de una entidad holandesa  
*Inactiva*

## Presencia de Repsol en Irak

La entidad ubicada en esta jurisdicción se encuentra inactiva, en proceso de liquidación, lo que explica los datos reportados. En el pasado, solo se realizaban actividades de exploración.

ESP	USA	PER	PRT	SGP	LUX	MEJ	LIB	NOR	CAN	IND	PBJ	ARG	GBR	BOL	COL	VEN	FRA
ITA	BRA	CHL	ALE	TTO	SUI	GUY	MAR	TLS	BMU	VNM	AUS	IRK	<b>GRE</b>	MAL	RUS	GUI	

# Grecia

Sin ingresos

Sin impuesto sobre beneficios devengado

Resultado

Sin empleados

Upstream

0

millones de euros

		Ingresos		M€	(-pérdidas)	(-ingreso)	(-devolución)	(-pérdidas)		
Tipo impositivo nominal	25%				Resultado antes del Impuesto sobre beneficios	Impuesto sobre beneficios devengado	Impuesto sobre beneficios pagado	Capital declarado	Resultados no distribuidos	Activos tangibles
Tipo imp. efectivo 2023	–	Con terceros	Con vinculadas	Total						
Tipo imp. efectivo 2022	–									
Tipo imp. efectivo 2021	–									
TIE Promedio 2021-2023	–									
		<b>2023</b>	0,0	0,0	<b>0,0</b>	0,0	0,0	0,0	0,0	0,0
		<b>2022</b>	0,1	0,0	<b>0,1</b>	0,0	0,0	0,0	0,0	0,0
		<b>2021</b>	3,2	0,3	<b>3,6</b>	-11,1	0,0	0,0	-12,9	0,0

## Entidades que forman el perímetro del Informe País por País. Principales actividades

Repsol Exploración Ioannina, S.A.– sucursal de una entidad española  
*Inactiva*

Repsol Greece Ionian S.L.–sucursal de una entidad española  
*Inactiva*

## Presencia de Repsol en Grecia

Repsol desarrolló hasta 2021 actividades de *Upstream*, puramente exploratorias, sin llevar a concretar actividades de desarrollo ni producción.

ESP	USA	PER	PRT	SGP	LUX	MEJ	LIB	NOR	CAN	IND	PBJ	ARG	GBR	BOL	COL	VEN	FRA
ITA	BRA	CHL	ALE	TTO	SUI	GUY	MAR	TLS	BMU	VNM	AUS	IRK	GRE	<b>MAL</b>	RUS	GUI	

# Malasia

Sin ingresos

Sin impuesto sobre beneficios devengado

Resultado

Sin empleados

Upstream Servicios intragrupo regionales

0

millones de euros

		Ingresos		M€	(-pérdidas)	(-ingreso)	(-devolución)	(-pérdidas)		
Tipo impositivo nominal	38%				Resultado antes del impuesto sobre beneficios	Impuesto sobre beneficios devengado	Impuesto sobre beneficios pagado	Capital declarado	Resultados no distribuidos	Activos tangibles
Tipo imp. efectivo 2023	-	Con terceros	Con vinculadas	Total						
Tipo imp. efectivo 2022	25%	2023	0,0	0,0	0,0	0,0	0,0	17,3	-15,8	0,0
Tipo imp. efectivo 2021	-	2022	-0,1	0,0	-0,1	-5,1	0,0	14,4	-13,0	0,0
TIE Promedio 2021-2023	33%	2021	202,8	2,3	205,1	19,7	4,9	24,8	56,1	0,0

## Entidades que forman el perímetro del Informe País por País. Principales actividades

Repsol Oil&Gas RTS Sdn. Bhd.  
Inactiva

## Presencia de Repsol en Malasia

Repsol poseía derechos mineros sobre seis bloques en desarrollo en Malasia: un bloque de exploración, con una superficie neta de 2.104 km<sup>2</sup> y cinco bloques de producción/desarrollo, con una superficie neta de 1.022 km<sup>2</sup>.

En enero de 2022 se hizo efectiva la venta por Repsol de su participación en los activos PM3 CAA, Kinabalu, PM305/314 en Malasia y del bloque 46 CN en Vietnam (un activo conectado con las instalaciones de producción de PM3 CAA) a una filial de Hibiscus Petroleum, compañía cotizada con sede en Kuala Lumpur.

Tras dicha venta, la presencia de Repsol en Malasia se limita a la entidad Repsol Oil&Gas RTS Sdn. Bhd. que se encuentra en proceso de liquidación.

Lo anterior explica los datos reportados en esta jurisdicción.

ESP	USA	PER	PRT	SGP	LUX	MEJ	LIB	NOR	CAN	IND	PBJ	ARG	GBR	BOL	COL	VEN	FRA
ITA	BRA	CHL	ALE	TTO	SUI	GUY	MAR	TLS	BMU	VNM	AUS	IRK	GRE	MAL	<b>RUS</b>	GUI	

# Rusia

Ingresos

0

Sin impuesto sobre beneficios devengado

Resultado

0

millones de euros

Empleados

0

Upstream



		Ingresos		M€	(-pérdidas)	(-ingreso)	(-devolución)	(-pérdidas)		
Tipo impositivo nominal	20%				Resultado antes del Impuesto sobre beneficios	Impuesto sobre beneficios devengado	Impuesto sobre beneficios pagado	Capital declarado	Resultados no distribuidos	Activos tangibles
Tipo imp. efectivo 2023	-	Con terceros	Con vinculadas	Total						
Tipo imp. efectivo 2022	-	0,0	0,0	0,0	0,1	0,0	0,0	0,0	0,0	0,0
Tipo imp. efectivo 2021	-	0,0	0,0	0,0	0,0	0,0	0,0	0,0	0,0	0,0
TIE Promedio 2021-2023	-	3,5	0,2	3,7	-3,5	0,0	0,0	0,0	0,0	0,0

## Entidades que forman el perímetro del Informe País por País. Principales actividades

Repsol Exploración S.A.- sucursal de una entidad española  
*Inactiva*

## Presencia de Repsol en Rusia

Nuestras operaciones en Rusia estaban centradas en el *Upstream* desde 2010. La principal actividad realizada por nuestras entidades en esta jurisdicción era puramente exploratoria, sin llevar a cabo actividades de desarrollo ni producción.

En mayo de 2021 Repsol vendió su participación del 49% en AR Oil&Gas (AROG) lo cual implicó el fin de la actividad productiva en el país.

En 2022 cesó la actividad de la sucursal de Repsol Exploración, S.A. en Rusia y el procedimiento para su de-registro ha finalizado en 2023.

ESP	USA	PER	PRT	SGP	LUX	MEJ	LIB	NOR	CAN	IND	PBJ	ARG	GBR	BOL	COL	VEN	FRA
ITA	BRA	CHL	ALE	TTO	SUI	GUY	MAR	TLS	BMU	VNM	AUS	IRK	GRE	MAL	RUS	<b>GUI</b>	

# Guinea

Ingresos

Sin impuesto sobre beneficios devengado

Resultado

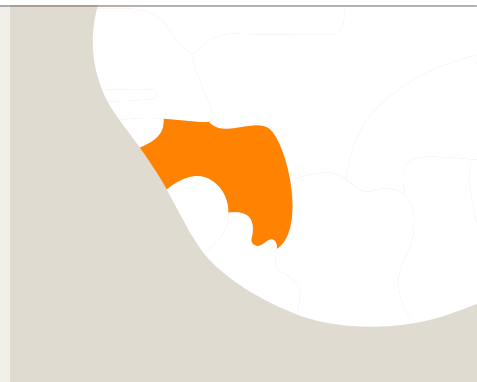
Sin empleados

Upstream

0

0

millones de euros



		Ingresos		M€	(-pérdidas)	(-ingreso)	(-devolución)	(-pérdidas)		
Tipo impositivo nominal	35%				Resultado antes del Impuesto sobre beneficios	Impuesto sobre beneficios devengado	Impuesto sobre beneficios pagado	Capital declarado	Resultados no distribuidos	Activos tangibles
Tipo imp. efectivo 2023	–	Con terceros	Con vinculadas	Total						
Tipo imp. efectivo 2022	–									
Tipo imp. efectivo 2021	–									
TIE Promedio 2021-2023	–									
		<b>Año</b>								
		<b>2023</b>	0,0	0,0	<b>0,0</b>	0,0	0,0	0,0	0,0	0,0
		<b>2022</b>	0,0	0,0	<b>0,0</b>	0,0	0,0	0,0	0,0	0,0
		<b>2021</b>	0,0	0,0	<b>0,0</b>	0,0	0,0	0,0	0,0	0,0

## Entidades que forman el perímetro del Informe País por País. Principales actividades

Repsol Exploración Guinea, S.A.–Bloque C- sucursal de una entidad española  
*Inactiva*

Repsol Exploración Guinea, S.A.–Bloque K- sucursal de una entidad española  
*Inactiva*

## Presencia de Repsol en Guinea

Las entidades ubicadas en esta jurisdicción se encuentran inactivas, lo que explica los datos reportados. En el pasado, solo se realizaban actividades de exploración.



1. Introducción				2. Informe País por País					3. Análisis por países					4. Anexos				☰
ESP	USA	PER	PRT	SGP	LUX	MEJ	LIB	NOR	CAN	IND	PBJ	ARG	GBR	BOL	COL	VEN	FRA	
ITA	BRA	CHL	ALE	TTO	SUI	GUY	MAR	TLS	BMU	VNM	AUS	IRK	GRE	MAL	RUS	GUI		

## 4. Anexos

### Anexo 1: Autoevaluación de contribución fiscal responsable

Con base en el modelo de evaluación denominado Termómetro de Responsabilidad Fiscal Empresarial<sup>1</sup>, hemos realizado una autoevaluación de nuestra contribución fiscal.

El resultado para el CbCr de 2022 y el CbCr de 2023 es adecuado en la mayoría de los casos, en la terminología del modelo.

CbC 2023			Baremo de responsabilidad fiscal			
Dimensiones	Ratio	REPSOL	adecuado	aceptable	mejorable	deficiente
Contribución tributaria global	1. Tipo impositivo efectivo (global, tres años de media)	32%	> 20%	15% - 20%	10% - 15%	< 10%
	2. Tipo efectivo como porcentaje del nominal (global, tres años de media)	85%	> 90%	75% - 90%	50% - 75%	< 50%
Localización de beneficios en territorios controvertidos	3. Facturación (territorios controvertidos / total)	3%	0 - 10%	10% - 20%	20% - 30%	> 30%
	4. Beneficios (territorios controvertidos / total)	11%	0 - 10%	10% - 20%	20% - 30%	> 30%

CbC 2022			Baremo de responsabilidad fiscal			
Dimensiones	Ratio	REPSOL	adecuado	aceptable	mejorable	deficiente
Contribución tributaria global	1. Tipo impositivo efectivo (global, tres años de media)	30%	> 20%	15% - 20%	10% - 15%	< 10%
	2. Tipo efectivo como porcentaje del nominal (global, tres años de media)	75%	> 90%	75% - 90%	50% - 75%	< 50%
Localización de beneficios en territorios controvertidos	3. Facturación (territorios controvertidos / total)	2%	0 - 10%	10% - 20%	20% - 30%	> 30%
	4. Beneficios (territorios controvertidos / total)	7%	0 - 10%	10% - 20%	20% - 30%	> 30%

<sup>1</sup> Solo se han utilizado los principales indicadores cuantitativos del termómetro, con el fin de demostrar que no se está trasladando ningún beneficio a territorios controvertidos. El modelo completo del Termómetro, desarrollado por el grupo de trabajo "Alianza para la responsabilidad fiscal", conformada por ESADE (School of Law), IHE (Asociación de Inspectores de Hacienda del Estado), OXFAM Intermón y Sustentia, está disponible en [www.oxfamintermon.org](http://www.oxfamintermon.org)

1. Introducción				2. Informe País por País					3. Análisis por países					4. Anexos				☰
ESP	USA	PER	PRT	SGP	LUX	MEJ	LIB	NOR	CAN	IND	PBJ	ARG	GBR	BOL	COL	VEN	FRA	
ITA	BRA	CHL	ALE	TTO	SUI	GUY	MAR	TLS	BMU	VNM	AUS	IRK	GRE	MAL	RUS	GUI		

## Anexo 2: Todas las entidades del Informe País por País

Jurisdicción	Nombre de las compañías	Principales actividades
España	Arteche García, S.L.	Arrendamiento de una estación de servicio de su propiedad
España	Asfaltos Españoles, S.A. - ASES	Fabricación o Producción
España	Benzirep Vall, S.L.	Arrendamiento de una estación de servicio de su propiedad
España	Campsa Estaciones de Servicio, S.A.	Ventas, Comercialización o Distribución
España	Repsol Downstream Internacional, S.A.	Actividad <i>holding</i>
España	Compañía Anónima de Revisiones y Servicios, S.A.	Arrendamiento de sus terrenos e instalaciones, compuestas por una estación de Servicio y un túnel de lavado
España	Compañía Auxiliar de Remolcadores y Buques Especiales, S.A.	Prestación de servicios a entidades no vinculadas
España	Distribuidora de Petróleos, S.A.	Arrendamiento de una base de distribución
España	Estación de Servicio Barajas, S.A.	Arrendamiento de estaciones de servicio
España	Solar Fotovoltaica Villena, S.L.	Proyecto solar
España	Iberian Lube Base Oil Company, S.A.	Fabricación o Producción
España	Petróleos del Norte, S.A.	Fabricación o Producción
España	Petronor Innovación, S.L.	Investigación y Desarrollo
España	Polidux, S.A.	Fabricación o Producción
España	Repsol Butano, S.A.	Ventas, Comercialización o Distribución
España	Repsol Comercial de Productos Petrolíferos, S.A.	Ventas, Comercialización o Distribución
España	Repsol Directo, S.A.	Ventas, Comercialización o Distribución
España	Repsol Ecuador, S.A.	Fabricación o Producción (Negocios <i>Upstream</i> )
España	Repsol OCP de Ecuador, S.A.	Actividad <i>holding</i>
España	Repsol Servicios Renovables, S.A.	Servicios de Administración, Gestión o de Apoyo
España	Relkia Distribuidora de Electricidad, S.L.	Ventas, Comercialización o Distribución
España	Repsol Energy Ventures, S.A.	Actividad <i>holding</i> / Desarrollo de proyectos e inversiones en áreas emergentes
España	Repsol Exploración Argelia, S.A.	Fabricación o Producción (Negocios <i>Upstream</i> )
España	Repsol Exploración 405A, S.A.	Fabricación o Producción (Negocios <i>Upstream</i> )
España	Repsol Industrial Transformation, S.L.	Actividad <i>holding</i>
España	Repsol Exploración Colombia, S.A.	Fabricación o Producción (Negocios <i>Upstream</i> )
España	Repsol Exploración Gharb, S.A.	Fabricación o Producción (Negocios <i>Upstream</i> )
España	Repsol Exploración Guinea, S.A.	Inactiva
España	Repsol Exploración Guyana, S.A.	Fabricación o Producción (Negocios <i>Upstream</i> )
España	Repsol Exploración Irlanda, S.A.	Fabricación o Producción (Negocios <i>Upstream</i> )
España	Repsol Renewable and Circular Solutions, S.A.	Ventas, Comercialización o Distribución / Fabricación o Producción
España	Repsol Exploración Murzuq, S.A.	Fabricación o Producción (Negocios <i>Upstream</i> )
España	Repsol Exploración Perú, S.A.	Fabricación o Producción (Negocios <i>Upstream</i> )
España	Repsol Exploración Tanfit, S.L.	Inactiva
España	Repsol Exploración Tobago, S.A.	Fabricación o Producción (Negocios <i>Upstream</i> )
España	Repsol Exploración, S.A.	Fabricación o Producción (Negocios <i>Upstream</i> ) / Actividad <i>holding</i>
España	Repsol Gestión de Divisa, S.L.	Actividad financiera
España	Repsol Investigaciones Petrolíferas, S.A.	Fabricación o Producción (Negocios <i>Upstream</i> )
España	Repsol LNG Holding, S.A.	Ventas, Comercialización o Distribución
España	Repsol Lubricantes y Especialidades, S.A.	Ventas, Comercialización o Distribución / Fabricación o Producción
España	Repsol Oriente Medio, S.A.	Inactiva
España	Repsol Petróleo, S.A.	Fabricación o Producción

ESP	USA	PER	PRT	SGP	LUX	MEJ	LIB	NOR	CAN	IND	PBJ	ARG	GBR	BOL	COL	VEN	FRA
ITA	BRA	CHL	ALE	TTO	SUI	GUY	MAR	TLS	BMU	VNM	AUS	IRK	GRE	MAL	RUS	GUI	

Jurisdicción	Nombre de las compañías	Principales actividades
España	Repsol Química, S.A.	Ventas, Comercialización o Distribución / Fabricación o Producción
España	Repsol S.A.	Gestión de propiedad intelectual / Servicios de Administración, Gestión o de Apoyo / Actividad <i>holding</i> / Investigación y Desarrollo
España	Repsol Servicios Colombia, S.A.	Servicios de Administración, Gestión o de Apoyo
España	Repsol St. John LNG, S.L.	Actividad <i>holding</i>
España	Repsol Tesorería y Gestión Financiera S.A.	Actividad financiera
España	Repsol Trading S.A.	Ventas, Comercialización o Distribución (actividad <i>trading</i> )
España	Servicios de Seguridad Mancomunados, S.A.	Seguridad (tiene un parque de bomberos)
España	Societat Catalana de Petrolis, S.A. -PETROCAT	Ventas, Comercialización o Distribución
España	Solgas Distribuidora de Gas, S.L.	Ventas, Comercialización o Distribución
España	Solred, S.A.	Gestión de medios de pago en estaciones de servicio
España	Repsol Exploración Aitolokarnania, S.A.	Fabricación o Producción (Negocios <i>Upstream</i> )
España	Repsol Exploración Ioannina, S.A.	Fabricación o Producción (Negocios <i>Upstream</i> )
España	Repsol Bulgaria Khan Kubrat, S.A.	Fabricación o Producción (Negocios <i>Upstream</i> )
España	Repsol Exploración South Sakakemang, S.L.	Fabricación o Producción (Negocios <i>Upstream</i> )
España	Valdesolar Hive, S.L.	Promoción, financiación, construcción y explotación de instalaciones de energías renovables
España	Repsol Generación Eléctrica, S.A.U	Fabricación o Producción
España	Régsiti Comercializadora Regulada, S.L.U.	Ventas, Comercialización o Distribución
España	Repsol Comercializadora de Electricidad y Gas, S.L.U.	Ventas, Comercialización o Distribución
España	Arco Energía 1, S.L.U.	Proyecto solar
España	Arco Energía 2, S.L.U.	Proyecto solar
España	Arco Energía 3, S.L.U.	Proyecto solar
España	Arco Energía 4, S.L.U.	Proyecto solar
España	Arco Energía 5, S.L.U.	Proyecto solar
España	Iberen Renovables, S.A.	Proyecto eólico
España	Renovacyl, S.A.	Proyecto eólico
España	Desarrollo Eólico Las Majas VII, S.L.	Proyecto eólico
España	Fuerzas Energéticas del Sur de Europa XI, S.L.	Proyecto eólico
España	Fuerzas Energéticas del Sur de Europa XII, S.L.	Proyecto eólico
España	Fuerzas Energéticas del Sur de Europa V, S.L.	Proyecto eólico
España	Fuerzas Energéticas del Sur de Europa VI, S.L.	Proyecto eólico
España	Alectoris Energía Sostenible 1, S.L.	Proyecto eólico
España	Alectoris Energía Sostenible 3, S.L.	Proyecto eólico
España	Generación Eólica El Vedado, S.L.	Proyecto eólico
España	Repsol Greece Ionian, S.L.	Fabricación o Producción (Negocios <i>Upstream</i> )
España	Repsol Exploración Aru, S.L.	Fabricación o Producción (Negocios <i>Upstream</i> )
España	Repsol Exploración West Papúa IV, S.L.	Fabricación o Producción (Negocios <i>Upstream</i> )
España	Repsol Customer Centric, S.L.	Actividad <i>holding</i>
España	Repsol Renovables, S.A.U.	Desarrollo de proyectos de nuevas energías
España	Repsol Technology and Ventures, S.L.U	Actividad <i>holding</i>
España	Tramperase, S.L.	Desarrollo de proyecto fotovoltaico
España	Aragonesa de Infraestructuras Energéticas Renovables, S.L.U	Proyecto eólico
España	Boalar Energías, S.L.U	Proyecto eólico
España	Desarrollos Eólicos El Saladar, S.L.U	Proyecto eólico
España	Desarrollo Eólico Las Majas VIII, S.L.	Proyecto eólico
España	Desarrollo Eólico Las Majas XIV, S.L.	Proyecto eólico

1. Introducción				2. Informe País por País					3. Análisis por países					4. Anexos				
ESP	USA	PER	PRT	SGP	LUX	MEJ	LIB	NOR	CAN	IND	PBJ	ARG	GBR	BOL	COL	VEN	FRA	
ITA	BRA	CHL	ALE	TTO	SUI	GUY	MAR	TLS	BMU	VNM	AUS	IRK	GRE	MAL	RUS	GUI		

Jurisdicción	Nombre de las compañías	Principales actividades
España	Desarrollo Eólico Las Majas XV, S.L.	Proyecto eólico
España	Desarrollo Eólico Las Majas XXVII, S.L.U	Proyecto eólico
España	Desarrollo Eólico Las Majas XXXI, S.L.U	Proyecto eólico
España	Energías Renovables de Cilene, S.L.U	Proyecto eólico
España	Energías Renovables de Gladiateur 18, S.L.U	Proyecto eólico
España	Energías Renovables de Hidra, S.L.U	Proyecto eólico
España	Energías Renovables de Kore, S.L.U	Proyecto eólico
España	Fuerzas Energéticas del Sur de Europa XIII, S.L.U	Proyecto eólico
España	Fuerzas Energéticas del Sur de Europa XIV, S.L.U	Proyecto eólico
España	Fuerzas Energéticas del Sur de Europa XVIII, S.L.U	Proyecto eólico
España	Fuerzas Energéticas del Sur de Europa XX, S.L.U	Proyecto eólico
España	Generación y Suministro de Energía, S.L.U	Proyecto eólico
España	Hispanica de Desarrollos Energéticos Sostenibles, S.L.U	Proyecto eólico
España	Natural Power Development, S.L.U	Proyecto eólico
España	Soluciones Tecnológicas de Energías Verdes, S.L.U	Proyecto eólico
España	Energía Distribuida del Norte, S.A.	Construcción y explotación de una refinería de petróleo
España	Energías Renovables de Dione, S.L.U	Proyecto eólico
España	Energías Renovables de Lisitea, S.L.U	Proyecto eólico
España	Energías Renovables de Polux, S.L.U,	Proyecto eólico
España	Klikin Deals Spain, S.L.	Gestión de clientes y de marketing de productos petrolíferos
España	Repsol Corridor, S.A.	Fabricación o Producción (Negocios <i>Upstream</i> )
España	Repsol Generación de Ciclos Combinados, S.L.U.	Ciclos combinados
España	Alba Emission Free Energy S.L	Actividades de descarbonización
España	Gestión Activa de Pedidos S.L.	Actividades de programación informática
España	Repsol Financiera Renovables, S.A	Actividad financiera
España	Nesa Vento Galego 1, S.L.	Proyecto eólico
España	Nesa Vento Galego 2, S.L.	Proyecto eólico
España	Nesa Vento Galego 3, S.L.	Proyecto eólico
España	Vento Continuo Galego, S.L.U.	Proyecto eólico
España	Cartagena Hydrogen Network, S.L.	Desarrollo de procesos de producción, almacenamiento transporte, uso, consumo y transformación de hidrógeno
España	Tarragona Hydrogen Network, S.L.	Desarrollo de procesos de producción, almacenamiento transporte, uso, consumo y transformación de hidrógeno
España	Bay of Biscay Hydrogen, S.L.	Actividades de descarbonización
España	Remolcadores Portuarios de Tarragona, S.L.	Actividades anexas al transporte marítimo y por vías navegables interiores
España	Ecoplanta Molecular Recycling Solutions, SL	Promoción, diseño, construcción y explotación de instalaciones de reciclaje molecular
España	Energía Eólica Foque, S.L.U.	Producción de energía eléctrica
España	Energía Eólica La Mayor, S.L.U.	Producción de energía eléctrica
España	Energía Eólica Timón, S.L.U.	Producción de energía eléctrica
España	Energía Electrones, S.L.U.	Producción de energía eléctrica
España	Energía Célula, S.L.U.	Producción de energía eléctrica
España	LCG Renewables Energies Spain, S.L.U.	Actividad <i>holding</i>
España	Cefiro Holdco, S.L.U.	Actividad <i>holding</i>
España	Eólica Montesinos, S.L.U.	Producción de energía eléctrica
España	Four Winds Investco, S.L.U.	Actividad <i>holding</i>
España	Iberia Solar Brownfield 1, S.L.U.	Actividad <i>holding</i>

ESP	USA	PER	PRT	SGP	LUX	MEJ	LIB	NOR	CAN	IND	PBJ	ARG	GBR	BOL	COL	VEN	FRA
ITA	BRA	CHL	ALE	TTO	SUI	GUY	MAR	TLS	BMU	VNM	AUS	IRK	GRE	MAL	RUS	GUI	

Jurisdicción	Nombre de las compañías	Principales actividades
España	Araste SPV 2021, S.L.U.	Producción de energía eléctrica
España	Cefiro Holdco 1, S.L.U.	Producción de energía eléctrica
España	Cefiro Holdco 2, S.L.U.	Producción de energía eléctrica
España	Cefiro Holdco 3, S.L.U.	Producción de energía eléctrica
España	Cefiro Holdco 4, S.L.U.	Producción de energía eléctrica
España	Cefiro Holdco 5, S.L.U.	Producción de energía eléctrica
España	Cefiro Holdco 6, S.L.U.	Producción de energía eléctrica
España	Cefiro Holdco 7, S.L.U.	Producción de energía eléctrica
España	Cefiro Holdco 8, S.L.U.	Producción de energía eléctrica
España	Cefiro Holdco 9, S.L.U.	Producción de energía eléctrica
España	Cefiro Holdco 10, S.L.U.	Producción de energía eléctrica
España	Cefiro Holdco 11, S.L.U.	Producción de energía eléctrica
España	Cefiro Holdco 12, S.L.U.	Producción de energía eléctrica
España	Gimsan SPV 2021, S.L.U.	Producción de energía eléctrica
España	Radira SPV 2021, S.L.U.	Producción de energía eléctrica
España	ISC Greenfield 1, S.L.U.	Producción de energía eléctrica
España	ISC Greenfield 2, S.L.U.	Producción de energía eléctrica
España	ISC Greenfield 3, S.L.U.	Producción de energía eléctrica
España	ISC Greenfield 4, S.L.U.	Producción de energía eléctrica
España	ISC Greenfield 5, S.L.U.	Producción de energía eléctrica
España	ISC Greenfield 6, S.L.U.	Producción de energía eléctrica
España	ISC Greenfield 8, S.L.U.	Producción de energía eléctrica
España	ISC Greenfield 9, S.L.U.	Producción de energía eléctrica
España	ISC Greenfield 10, S.L.U.	Producción de energía eléctrica
España	ISC Greenfield 11, S.L.U.	Producción de energía eléctrica
España	ISC Greenfield 13, S.L.U.	Producción de energía eléctrica
España	ISC Greenfield 17, S.L.U.	Producción de energía eléctrica
España	ISC Greenfield 18, S.L.U.	Producción de energía eléctrica
España	ISC Greenfield 19, S.L.U.	Producción de energía eléctrica
España	ISC Greenfield 20, S.L.U.	Producción de energía eléctrica
España	ISC Greenfield 24, S.L.U.	Producción de energía eléctrica
España	ISC Greenfield 25, S.L.U.	Producción de energía eléctrica
España	Parque FV Centauro, S.L.U.	Producción de energía eléctrica
España	Parque FV Hercules, S.L.U.	Producción de energía eléctrica
España	Parque FV Orion, S.L.U.	Producción de energía eléctrica
España	Parque FV Taurus, S.L.U.	Producción de energía eléctrica
España	PE Levante 4W, S.L.U.	Producción de energía eléctrica
España	PE Mistral 4W, S.L.U.	Producción de energía eléctrica
España	PE Tramontana, S.L.U.	Producción de energía eléctrica
España	Viveiro PE Galicia, S.L.U.	Producción de energía eléctrica
España	PV El Tomillar, S.L.	Producción de energía eléctrica
España	Biscay Eco Aggregates, S.L.	Planta de fijación de CO2 para la valorización material de residuos en eco-áridos (mineralización)
España	Biscay Pyrolytic Ecofuels, S.L.	Planta piloto de pirolisis HUB, para la fabricación de biobunker a partir de residuos sólidos urbanos
España	Remolcadores Puerto A Coruña, A.I.E.	Actividades anexas al transporte marítimo y por vías navegables interiores
España	Repsol Arroyo de la Luz, S.L.U.	Producción de energía eléctrica
España	Repsol Bureba, S.L.U.	Producción de energía eléctrica
España	Repsol Cerro Comitre, S.L.U.	Producción de energía eléctrica

1. Introducción				2. Informe País por País					3. Análisis por países					4. Anexos				
ESP	USA	PER	PRT	SGP	LUX	MEJ	LIB	NOR	CAN	IND	PBJ	ARG	GBR	BOL	COL	VEN	FRA	
ITA	BRA	CHL	ALE	TTO	SUI	GUY	MAR	TLS	BMU	VNM	AUS	IRK	GRE	MAL	RUS	GUI		

Jurisdicción	Nombre de las compañías	Principales actividades
España	Repsol Maials, S.L.U	Producción de energía eléctrica
España	Repsol Paramillos S.L.U.	Producción de energía eléctrica
España	Repsol Renovables Olmedilla, S.L.U.	Producción de energía eléctrica
España	Repsol Ureño, S.L.U.	Producción de energía eléctrica
España	Repsol Velilla, S.L.U.	Producción de energía eléctrica
España	Repsol Vientos del Solano S.L.U.	Producción de energía eléctrica
España	Repsol Villarrobledo, S.L.U.	Producción de energía eléctrica
España	Repsol Puertollano Sunrise, S.L.U.	Producción de energía eléctrica
España	Repsol Virgen de Peñarroya, S.L.U.	Producción de energía eléctrica
España	Repsol Wind and Solar Spain, S.L.U.	Actividad <i>holding</i>
España	Trillo Solar Fotovoltaica, S.L.U.	Producción de energía eléctrica
España	Trillo Solar Fotovoltaica 2, S.L.U.	Producción de energía eléctrica
España	Trillo Solar Fotovoltaica 3, S.L.U.	Producción de energía eléctrica
España	Trillo Solar Fotovoltaica 4, S.L.U.	Producción de energía eléctrica
España	Renovables Vientos del Solano, S.L.	Producción de energía eléctrica
España	Renovables Arroyo de la Luz, S.L.	Producción de energía eléctrica
España	Renovables Cerro Duran, S.L.	Producción de energía eléctrica
España	Renovables de Olmedilla, S.L.	Producción de energía eléctrica
España	Renovables de Villarrobledo, S.L.	Producción de energía eléctrica
España	Renovables de Paramillos, S.L.	Producción de energía eléctrica
España	Renovables de Velilla, S.L.	Producción de energía eléctrica
España	Renovables de Maials, S.L.	Producción de energía eléctrica
España	Renovables de la Bureba, S.L.	Producción de energía eléctrica
España	Ekiluz Energía Comercializadora, S.L.	Comercialización de energía eléctrica, por fuentes renovables o convencionales.
España	Ekiluz Promoción, S.L.	Promoción administrativa de plantas de producción de electricidad a partir de fuentes renovables.
España	SPK Águila, S.L.U.	Proyecto fotovoltaico
España	Parque Eólico Valle de Iguña, S.L.	Producción de energía eléctrica
España	Puertollano Sunrise, S.L.	Producción de energía eléctrica
España	Renovables de Peñarroya, S.L.	Producción de energía eléctrica
España	Gestión de Puntos de Venta, Gespevesa, S.A.	Gestión de Estaciones de Servicio
España	Gaolania Servicios, S.L.	Comercialización de energía eléctrica
Estados Unidos	Repsol E&P USA, LLC	Fabricación o Producción (Negocios <i>Upstream</i> )
Estados Unidos	Repsol Energy North América Corporation	Ventas, Comercialización o Distribución
Estados Unidos	Repsol Offshore E&P Inc.	Inactiva
Estados Unidos	Repsol Services Company	Servicios de Administración, Gestión o de Apoyo
Estados Unidos	Repsol Trading USA LLC	Ventas, Comercialización o Distribución (actividad <i>trading</i> )
Estados Unidos	Repsol USA Holdings LLC	Actividad <i>holding</i>
Estados Unidos	Repsol Oil&Gas Holdings USA, Inc.	Actividad <i>holding</i>
Estados Unidos	Repsol Oil&Gas USA, LLC	Fabricación o Producción (Negocios <i>Upstream</i> )
Estados Unidos	Talisman Vietnam 07/03-CRD Corporation LLC	Liquidada en diciembre 2023. Fabricación o Producción (Negocios <i>Upstream</i> )
Estados Unidos	Repsol E&P USA Holdings, Corp	Fabricación o Producción/ Actividad <i>holding</i>
Estados Unidos	Repsol Oil & Gas Gulf of Méjico, LLC	Fabricación o Producción (Negocios <i>Upstream</i> )
Estados Unidos	Edwards Gas Services LLC	Actividad <i>holding</i>
Estados Unidos	Repsol Renewables North America, Inc	Desarrollo de proyectos de nuevas energías
Estados Unidos	Repsol Renewables Development Company LLC	Desarrollo de proyectos de nuevas energías
Estados Unidos	Repsol Renewables Development Holdings Corp	Desarrollo de proyectos de nuevas energías
Estados Unidos	Jicarilla Solar 2 LLC	Desarrollo de proyectos de nuevas energías

1. Introducción				2. Informe País por País					3. Análisis por países					4. Anexos				≡
ESP	USA	PER	PRT	SGP	LUX	MEJ	LIB	NOR	CAN	IND	PBJ	ARG	GBR	BOL	COL	VEN	FRA	
ITA	BRA	CHL	ALE	TTO	SUI	GUY	MAR	TLS	BMU	VNM	AUS	IRK	GRE	MAL	RUS	GUI		

Jurisdicción	Nombre de las compañías	Principales actividades
Estados Unidos	Jicarilla Solar 2 Bond Purchaser LLC	Desarrollo de proyectos de nuevas energías
Estados Unidos	Repsol Shale Oil & Gas LLC	Fabricación o Producción (Negocios Upstream)
Estados Unidos	Jicarilla Solar 2 Holdings LLC	Desarrollo de proyectos de nuevas energías
Estados Unidos	Jicarilla Solar 2 Class B LLC	Desarrollo de proyectos de nuevas energías
Estados Unidos	Jicarilla Solar 1 LLC	Proyecto solar
Estados Unidos	Jicarilla Storage 1 LLC	Desarrollo de un proyecto de baterías para el almacenamiento de energía
Estados Unidos	Jicarilla Solar 1 Bond Purchaser LLC	Desarrollo de proyectos de nuevas energías
Estados Unidos	Jicarilla Storage Bond Purchaser LLC	Desarrollo de proyectos de nuevas energías
Estados Unidos	Hecate Energy Frye Solar LLC	Proyecto solar
Estados Unidos	Repsol Salamanca Midstream, LLC	Fabricación o Producción (Negocios Upstream)
Estados Unidos	Hecate Energy Longhorn Solar LLC	Proyecto solar
Estados Unidos	Hecate Energy Outpost Solar LLC	Proyecto solar
Estados Unidos	Repsol Eagle Ford North LLC.	Fabricación o Producción (Negocios Upstream)
Estados Unidos	Jicarilla Solar 1 Class B LLC	Producción de energía eléctrica
Estados Unidos	Jicarilla Solar 1 Holdings LLC	Actividad <i>holding</i>
Estados Unidos	Repsol US Renewables, LLC.	Actividad <i>holding</i>
Estados Unidos	Gulf Coast Offshore Wind LLC.	Producción de energía eléctrica
Estados Unidos	Repsol Earth Solutions USA, LLC	Participación en proyectos de Geological Low Carbon Solutions
Perú	Grupo Repsol del Perú, S.A.C.	Servicios de Administración, Gestión o de Apoyo
Perú	Refinería La Pampilla, S.A.A.	Fabricación o Producción
Perú	Repsol Comercial S.A.C.	Ventas, Comercialización o Distribución
Perú	Repsol Exploración Perú, S.A. - sucursal de una entidad española	Fabricación o Producción (Negocios <i>Upstream</i> )
Perú	Repsol Marketing, S.A.C.	Ventas, Comercialización o Distribución
Perú	Repsol Trading Perú, S.A.C.	Ventas, Comercialización o Distribución (actividad <i>trading</i> )
Perú	Repsol Energy Perú, S.A.C.	Inactiva
Perú	Lote 56	Fabricación o Producción (Negocios <i>Upstream</i> - campos exploratorios)
Perú	Lote 57	Fabricación o Producción (Negocios <i>Upstream</i> - campos exploratorios)
Perú	Lote 88	Fabricación o Producción (Negocios <i>Upstream</i> - campos exploratorios)
Portugal	Repsol Portuguesa, Lda	Ventas, Comercialización o Distribución
Portugal	Repsol Gas Portugal, Lda.	Ventas, Comercialización o Distribución
Portugal	Repsol Directo, Lda.	Ventas, Comercialización o Distribución
Portugal	GESPOST - Gestão e Administração de Postos de Abastecimento, Unipessoal, Lda.	Ventas, Comercialización o Distribución
Portugal	Repsol Polímeros, Lda.	Ventas, Comercialización o Distribución / Fabricación o Producción
Singapur	Repsol Trading Singapore Pte., Ltd.	Ventas, Comercialización o Distribución (actividad <i>trading</i> )
Luxemburgo	Albatros S.à.r.L.	Actividad <i>holding</i>
Luxemburgo	Gaviota RE, S.A.	Reaseguro
Luxemburgo	FEHI Holding S.à.r.L.	Actividad <i>holding</i> / Actividad <i>financiera</i>
Luxemburgo	Repsol Europe Finance S.à.r.L	Actividad <i>financiera</i>
Luxemburgo	Repsol Transgasindo S.à.r.L	Actividad <i>holding</i>
Luxemburgo	Repsol Finance Brasil S.à.r.L	Actividad <i>financiera</i>
Luxemburgo	Repsol Lux E&P S.a.r.l.	Actividad <i>holding</i>
Luxemburgo	Tucan LNG S.à r.l.	Ventas, Comercialización o Distribución

1. Introducción				2. Informe País por País					3. Análisis por países					4. Anexos				☰
ESP	USA	PER	PRT	SGP	LUX	MEJ	LIB	NOR	CAN	IND	PBJ	ARG	GBR	BOL	COL	VEN	FRA	
ITA	BRA	CHL	ALE	TTO	SUI	GUY	MAR	TLS	BMU	VNM	AUS	IRK	GRE	MAL	RUS	GUI		

Jurisdicción	Nombre de las compañías	Principales actividades
Luxemburgo	Repsol Financial Trading S.à r.l.	Adquisición, administración, gestión, control y desarrollo de participaciones en Luxemburgo y empresas extranjeras
Luxemburgo	Tucan LNG S.a.r.l.	Comercialización de productos petrolíferos
Luxemburgo	Ovalo, S.a.r.l	Actividad financiera
Méjico	Repsol Exploración México, S.A. de C.V.	Fabricación o Producción (Negocios <i>Upstream</i> )
Méjico	Repsol Services México, S.A. de C.V.	Servicios de Administración, Gestión o de Apoyo
Méjico	Repsol Downstream México, S.A. de C.V.	Ventas, Comercialización o Distribución
Libia	Repsol Exploración Murzuq, S.A.- NC-115- EP de una entidad española	Fabricación o Producción (Negocios <i>Upstream</i> )
Libia	Repsol Exploración Murzuq, S.A. - NC-186- EP de una entidad española	Fabricación o Producción (Negocios <i>Upstream</i> )
Noruega	Repsol Norge, A.S.	Fabricación o Producción (Negocios <i>Upstream</i> )
Noruega	Repsol Perpetual Norge, A.S.	Inactiva
Canadá	Talisman (Asia) Ltd.	Servicios de Administración, Gestión o de Apoyo
Canadá	Talisman (Sageri) Ltd.	Inactiva
Canadá	Talisman (Vietnam 133 & 134) Ltd.	Fabricación o Producción (Negocios <i>Upstream</i> )
Canadá	Repsol Canadá, Ltd. General Partner	Regasificación de GNL
Canadá	Saint John LNG Development Company, Ltd.	Oportunidades de inversión relacionados con el gas
Canadá	504744 Alberta Ltd.	Disuelta en 2023. Inactiva
Canadá	7308051 Canadá Ltd.	Disuelta en 2023. Actividad <i>holding</i>
Canadá	8441251 Canadá Ltd.	Disuelta en 2023. Actividad <i>holding</i>
Canadá	8787352 Canadá Ltd.	Actividad <i>holding</i>
Canadá	Repsol Alberta Shale Partnership	Disuelta en 2023. Fabricación o Producción (Negocios <i>Upstream</i> )
Canadá	Repsol Canadá Energy Partnership	Vendida en 2023. Fabricación o Producción/ Actividad <i>holding</i>
Canadá	Repsol Energy North America Canada Partnership	Fabricación o Producción
Canadá	Repsol Oil&Gas Canadá Inc.	Vendida en 2023. Fabricación o Producción/ Actividad <i>holding</i> / Ventas, Comercialización o Distribución
Canadá	Repsol Colombia Oil&Gas Ltd.	Fabricación o Producción (Negocios <i>Upstream</i> )
Canadá	Triad Oil Manitoba Ltd.	Inactiva
Canadá	Saint John LNG, Limited Partnership	Fabricación o Producción
Indonesia	Repsol Corridor, S.A. - EP de una entidad española	Fabricación o Producción (Negocios <i>Upstream</i> )
Indonesia	Talisman (Jambi Merang) Ltd. – EP de una entidad inglesa	Inactiva
Indonesia	Talisman Andaman B.V. - EP de una entidad holandesa	Fabricación o Producción (Negocios <i>Upstream</i> )
Indonesia	Talisman East Jabung B.V. - EP de una entidad holandesa	Fabricación o Producción (Negocios <i>Upstream</i> )
Indonesia	Talisman Sakakemang B.V. - P de una entidad holandesa	Fabricación o Producción (Negocios <i>Upstream</i> )
Indonesia	Repsol Exploración South East Jambi, B.V.- EP de una entidad holandesa	Fabricación o Producción (Negocios <i>Upstream</i> )
Indonesia	Talisman (Sageri) Ltd. - EP de una entidad canadiense	Inactiva
Indonesia	Talisman South Sageri B.V. - EP de una entidad holandesa	Inactiva
Indonesia	Fortuna Resources (Sunda) Ltd. - EP de una entidad inglesa	Inactiva
Indonesia	Talisman Resources (Bahamas) Ltd.- EP de una entidad inglesa	Inactiva
Indonesia	Talisman UK (South East Sumatra) Ltd.- EP de una entidad inglesa	Inactiva
Indonesia	Talisman Resources (North West Java) Ltd.- EP de una entidad inglesa	Inactiva
Indonesia	Repsol Exploración South Sakakemang, S.L.– EP de una entidad española	Fabricación o Producción (Negocios <i>Upstream</i> )



1. Introducción				2. Informe País por País					3. Análisis por países					4. Anexos				≡
ESP	USA	PER	PRT	SGP	LUX	MEJ	LIB	NOR	CAN	IND	PBJ	ARG	GBR	BOL	COL	VEN	FRA	
ITA	BRA	CHL	ALE	TTO	SUI	GUY	MAR	TLS	BMU	VNM	AUS	IRK	GRE	MAL	RUS	GUI		

Jurisdicción	Nombre de las compañías	Principales actividades
Indonesia	Repsol Exploración West Papua IV, S.L. -EP de una entidad española	Fabricación o Producción (Negocios <i>Upstream</i> )
Indonesia	Repsol Exploración Aru, S.L. EP de una entidad española	Fabricación o Producción (Negocios <i>Upstream</i> )
Países Bajos	Repsol Exploración Karabashsky B.V.	Disuelta en 2023. Actividad <i>holding</i>
Países Bajos	Repsol International Finance, B.V.	Actividad financiera/ Actividad <i>holding</i>
Países Bajos	Repsol Perú B.V.	Actividad <i>holding</i>
Países Bajos	Vung May 156-159 Vietnam B.V.	Inactiva
Países Bajos	Talisman (Block K39) B.V.	Inactiva
Países Bajos	Talisman Andaman B.V.	Fabricación o Producción (Negocios <i>Upstream</i> )
Países Bajos	Talisman East Jabung B.V.	Inactiva
Países Bajos	Talisman International Holdings B.V.	Disuelta en 2023. Actividad <i>holding</i>
Países Bajos	Repsol Sakakemang B.V.	Fabricación o Producción (Negocios <i>Upstream</i> )
Países Bajos	Talisman South Sageri B.V.	Inactiva
Países Bajos	Talisman Vietnam 07/03 B.V.	Inactiva
Países Bajos	Talisman Vietnam 146-147 B.V.	Disuelta en 2023. Inactiva
Países Bajos	Repsol Exploración South East Jambi, B.V.	Fabricación o Producción (Negocios <i>Upstream</i> )
Países Bajos	Fortuna International (Barbados) Inc.	Actividad <i>holding</i>
Países Bajos	Talisman Vietnam 135-136 B.V.	Inactiva
Países Bajos	Repsol Upstream B.V.	Actividad <i>holding</i>
Países Bajos	Repsol Finance Brasil B.V.	Actividad financiera
Argelia	Repsol Exploración Argelia, S.A. – TFT – EP de una entidad española	Fabricación o Producción (Negocios <i>Upstream</i> )
Argelia	Repsol Exploración Argelia, S.A. – Reggane - EP de una entidad española	Fabricación o Producción (Negocios <i>Upstream</i> )
Argelia	Repsol Exploración Argelia, S.A. - Illizi – sucursal de una entidad española	Inactiva
Argelia	Repsol Exploración 405A, S.A. - EP de una entidad española	Fabricación o Producción (Negocios <i>Upstream</i> )
Reino Unido	Repsol UK, Ltd.	Servicios de Administración, Gestión o de Apoyo
Reino Unido	Paladin Resources Ltd.	Actividad <i>holding</i>
Reino Unido	Talisman (Jambi Merang), Ltd.	Fabricación o Producción (Negocios <i>Upstream</i> )
Reino Unido	Talisman Colombia Holdco Ltd	Actividad <i>holding</i>
Reino Unido	Talisman Resources (North West Java) Limited	Inactiva
Reino Unido	Talisman UK (South East Sumatra) Limited	Inactiva
Reino Unido	Talisman Resources (Bahamas) Limited	Inactiva
Reino Unido	Talisman Perpetual (Norway) Limited	Inactiva
Reino Unido	Fortuna Resources (Sunda) Ltd.	Inactiva
Reino Unido	LCG Renewables Energies France Limited	Actividad <i>holding</i>
Reino Unido	Repsol Resources UK, Ltd.	Fabricación o Producción (Negocios <i>Upstream</i> )
Reino Unido	Repsol Alpha Limited	Fabricación o Producción (Negocios <i>Upstream</i> )
Reino Unido	Repsol Beta Limited.	Fabricación o Producción (Negocios <i>Upstream</i> )
Reino Unido	Repsol Delta Limited	Fabricación o Producción (Negocios <i>Upstream</i> )
Reino Unido	Repsol LNS Limited	Fabricación o Producción (Negocios <i>Upstream</i> )
Reino Unido	Repsol North Sea Limited	Fabricación o Producción (Negocios <i>Upstream</i> )
Reino Unido	Repsol Oil Trading Limited	Fabricación o Producción (Negocios <i>Upstream</i> )
Reino Unido	Repsol Pension and Life Scheme Limited	Fabricación o Producción (Negocios <i>Upstream</i> )
Reino Unido	Repsol Transportation (UT) Limited	Fabricación o Producción (Negocios <i>Upstream</i> )
Reino Unido	Repsol Trustees (U.K.) Limited.	Fabricación o Producción (Negocios <i>Upstream</i> )
Reino Unido	Repsol Zeta Limited	Fabricación o Producción (Negocios <i>Upstream</i> )
Reino Unido	Rigel Petroleum UK, Ltd.	Fabricación o Producción (Negocios <i>Upstream</i> )
Reino Unido	Talisman Energy DL, Ltd.	Fabricación o Producción (Negocios <i>Upstream</i> )

1. Introducción				2. Informe País por País					3. Análisis por países					4. Anexos				≡
ESP	USA	PER	PRT	SGP	LUX	MEJ	LIB	NOR	CAN	IND	PBJ	ARG	GBR	BOL	COL	VEN	FRA	
ITA	BRA	CHL	ALE	TTO	SUI	GUY	MAR	TLS	BMU	VNM	AUS	IRK	GRE	MAL	RUS	GUI		

Jurisdicción	Nombre de las compañías	Principales actividades
Reino Unido	Talisman Energy NS, Ltd.	Fabricación o Producción (Negocios <i>Upstream</i> )
Reino Unido	Transworld Petroleum (U.K.) Ltd.	Fabricación o Producción (Negocios <i>Upstream</i> )
Reino Unido	Rigel Petroleum (NI), Ltd.	Fabricación o Producción (Negocios <i>Upstream</i> )
Bolivia	Repsol Bolivia S.A.	Actividad <i>holding</i>
Bolivia	Repsol E&P Bolivia, S.A.	Fabricación o Producción (Negocios <i>Upstream</i> )
Colombia	Repsol Exploracion Colombia, S.A. - sucursal de una entidad española	Inactiva
Colombia	Repsol Colombia Oil&Gas Ltd. - EP de una entidad canadiense	Fabricación o Producción (Negocios <i>Upstream</i> )
Colombia	Repsol Ductos Colombia, S.A.S.	Fabricación o Producción (Negocios <i>Upstream</i> )
Colombia	CI Repsol Aviación Colombia, S.A.S.	Ventas, Comercialización o Distribución
Colombia	Repsol Servicios Colombia, S.A. - sucursal de una entidad española	Inactiva
Venezuela	Repsol Venezuela, S.A.	Fabricación o Producción (Negocios <i>Upstream</i> ) / Servicios de Administración, Gestión o de Apoyo / Actividad <i>holding</i>
Francia	Repsol Química, S.A. - sucursal de una entidad española	Servicios de soporte comercial y de atención post-venta
Francia	Repsol Lubricantes y Especialidades, S.A. - sucursal de una entidad española	Servicios de promoción de ventas
Francia	Repsol Marketing Francia, S.A.S.U.	Servicios de promoción de ventas
Francia	Prejeance Industrial SAS	Actividad <i>holding</i>
Francia	Aneto SAS	Actividad <i>holding</i>
Francia	CAL III SAS	Producción de energía eléctrica
Francia	CAL IV SAS	Producción de energía eléctrica
Francia	CAL V SAS	Producción de energía eléctrica
Francia	CAL VI SAS	Producción de energía eléctrica
Francia	CAL VII SAS	Producción de energía eléctrica
Francia	CAL VIII SAS	Producción de energía eléctrica
Francia	Cinto SAS	Actividad <i>holding</i>
Francia	KI 1 SAS	Producción de energía eléctrica
Francia	PI 1 SAS	Producción de energía eléctrica
Francia	VOLT SAS	Producción de energía eléctrica
Francia	VOLT III SAS	Producción de energía eléctrica
Francia	Volt B SAS	Actividad <i>holding</i>
Francia	Boethia SAS	Producción de energía eléctrica
Francia	CAL II SAS	Producción de energía eléctrica
Francia	Lanas Servas SAS	Producción de energía eléctrica
Francia	Sunnprod SAS	Producción de energía eléctrica
Francia	CAL SAS	Producción de energía eléctrica
Francia	Innea Project 2 SAS	Producción de energía eléctrica
Francia	VOLT II SAS	Producción de energía eléctrica
Francia	Corsica Optimum 2 SAS	Producción de energía eléctrica
Italia	Repsol Química, S.A. - EP de una entidad española	Servicios de soporte comercial y de atención post-ventas
Italia	Repsol Renewables Italia S.R.L.	Análisis y búsqueda de oportunidades, así como desarrollo inicial de proyectos <i>greenfield</i>
Italia	Repsol Nughedu S.R.L.	Proyecto eólico
Italia	Repsol Uta S.R.L.	Proyecto solar
Italia	Repsol Venosa S.R.L.	Proyecto eólico
Italia	Repsol San Mauro S.R.L.	Proyecto eólico
Italia	Agrovolt 01 S.r.l.	Producción de energía eléctrica
Italia	Repsol LCG Energies Italia S.r.l.	Producción de energía eléctrica
Italia	LCG Sunproject Uno S.r.l.	Producción de energía eléctrica
Italia	Gemini Wind S.r.l.	Producción de energía eléctrica

ESP	USA	PER	PRT	SGP	LUX	MEJ	LIB	NOR	CAN	IND	PBJ	ARG	GBR	BOL	COL	VEN	FRA
ITA	BRA	CHL	ALE	TTO	SUI	GUY	MAR	TLS	BMU	VNM	AUS	IRK	GRE	MAL	RUS	GUI	

Jurisdicción	Nombre de las compañías	Principales actividades
Italia	Gruppo Visconti Turi S.r.l.	Producción de energía eléctrica
Italia	Mafra Solar S.r.l.	Producción de energía eléctrica
Italia	PV Aries S.r.l.	Producción de energía eléctrica
Italia	PV Italy oo8 S.r.l.	Producción de energía eléctrica
Italia	PV Sagittarius S.r.l.	Producción de energía eléctrica
Italia	PV Scorpio S.r.l.	Producción de energía eléctrica
Italia	PV Taurus S.r.l.	Producción de energía eléctrica
Italia	PV Virgo S.r.l.	Producción de energía eléctrica
Italia	PI Italy S.r.l.	Producción de energía eléctrica
Italia	PI Italy 2 S.r.l.	Producción de energía eléctrica
Italia	Sidney S.r.l.	Producción de energía eléctrica
Italia	BPC Energy S.r.l.	Producción de energía eléctrica
Italia	Clemer S.r.l.	Producción de energía eléctrica
Italia	Cyrasol Energia I S.r.l.	Producción de energía eléctrica
Italia	Cyrasol Energia III S.r.l.	Producción de energía eléctrica
Italia	Cyrasol Energia IV S.r.l.	Producción de energía eléctrica
Italia	Damien S.r.l.	Producción de energía eléctrica
Italia	Georges S.r.l.	Producción de energía eléctrica
Italia	Giovanni S.r.l.	Producción de energía eléctrica
Italia	Gustave S.r.l.	Producción de energía eléctrica
Italia	Jackson S.r.l.	Producción de energía eléctrica
Italia	Jasper S.r.l.	Producción de energía eléctrica
Italia	Keith S.r.l.	Producción de energía eléctrica
Italia	Lorenzo S.r.l.	Producción de energía eléctrica
Italia	Michelangelo S.r.l.	Producción de energía eléctrica
Italia	Paolo S.r.l.	Producción de energía eléctrica
Italia	Paul S.r.l.	Producción de energía eléctrica
Italia	Pieter S.r.l.	Producción de energía eléctrica
Italia	Societa Agricola Edward S.r.l.	Producción de energía eléctrica
Italia	Vincent S.r.l.	Producción de energía eléctrica
Italia	Baschenis S.r.l.	Producción de energía eléctrica
Italia	New Energy Viven S.r.l.	Producción de energía eléctrica
Italia	Repsol Ala dei Sardi, S.r.l.	Producción de energía eléctrica
Italia	Repsol Monti, S.r.l.	Producción de energía eléctrica
Italia	Repsol Orria, S.r.l.	Producción de energía eléctrica
Italia	Repsol Gaude S.r.l.	Producción de energía eléctrica
Italia	Repsol Montepuccio 1, S.r.l.	Producción de energía eléctrica
Italia	Repsol Montepuccio 2, S.r.l.	Producción de energía eléctrica
Italia	Be.Na S.r.l.	Producción de energía eléctrica
Brasil	Repsol Lubrificantes e Especialidades Brasil Participações, Ltda.	Fabricación o Producción / Ventas, Comercialización o Distribución
Brasil	Repsol Exploração Brasil, Ltda.	Fabricación o Producción (Negocios <i>Upstream</i> ) / Actividad <i>holding</i>
Chile	Repsol Chile, S.p.A.	Actividad <i>holding</i>
Chile	Eólica de Taltal, SpA	Actividad <i>holding</i>
Chile	Parque Eólico Antofagasta, SpA	Producción de energía eléctrica
Alemania	Repsol Chemie Deutschland, GmbH	Servicios de soporte comercial y de atención post-venta
Trinidad y Tobago	Repsol Angostura, Ltd.	Servicios de Administración, Gestión o de Apoyo
Trinidad y Tobago	Repsol Exploración Tobago, S.A. - EP de una entidad española	Fabricación o Producción (Negocios <i>Upstream</i> )
Suiza	Repsol Exploration Advanced Services, A.G.	Servicios de Administración, Gestión o de Apoyo

ESP	USA	PER	PRT	SGP	LUX	MEJ	LIB	NOR	CAN	IND	PBJ	ARG	GBR	BOL	COL	VEN	FRA
ITA	BRA	CHL	ALE	TTO	SUI	GUY	MAR	TLS	BMU	VNM	AUS	IRK	GRE	MAL	RUS	GUI	

Jurisdicción	Nombre de las compañías	Principales actividades
Guyana	Repsol Exploración Guyana, S.A. - sucursal de una entidad española	Fabricación o Producción (Negocios <i>Upstream</i> )
Marruecos	Repsol Exploracion, S.A. - sucursal de una entidad española	Inactiva
Marruecos	Repsol Exploracion Tanfit, S.A. - sucursal de una entidad española	Inactiva
Marruecos	Repsol Lubricantes y Especialidades, S.A. – EP de una entidad española	Servicios de promoción de ventas
Timor Leste	Repsol Oil&Gas Australia (JPDA 06-105) Pty Ltd. – EP de una entidad australiana	Inactiva
Bermudas	Greenstone Assurance Ltd.	Reaseguro/ Inactiva ( <i>run-off</i> )
Vietnam	Talisman (Vietnam 133 & 134) Ltd. - EP de una entidad canadiense	Inactiva
Vietnam	Talisman Vietnam 07/03-CRD Corporation LLC. – EP de una entidad americana	Liquidada en 2023. Inactiva
Vietnam	Talisman Vietnam 146-147 B.V. - EP de una entidad holandesa	Disuelta en 2023. Inactiva
Vietnam	Vung May 156-159 Vietnam B.V. - EP de una entidad holandesa	Inactiva
Vietnam	Repsol Oil & Gas Vietnam 07/03 Pty. Ltd. EP de una entidad australiana	Inactiva
Australia	Repsol Oil&Gas Australasia Pty Ltd.	Inactiva
Australia	Repsol Oil&Gas Australia (JPDA 06-105) Pty Ltd.	Inactiva
Australia	Repsol Oil&Gas Vietnam 07/03 Pty. Ltd.z	Inactiva
Irak	Talisman (Block K39) B.V. - EP de una entidad holandesa	Inactiva
Grecia	De- registrada en 2023. Repsol Exploración Ioannina, S.A. - sucursal de una entidad española	Inactiva
Grecia	De- registrada en 2023. Repsol Greece Ionian S.L. – sucursal de una entidad española	Inactiva
Malasia	Repsol Oil&Gas Malasia (PM3) Limited - EP de una entidad barbadense	Fabricación o Producción (Negocios <i>Upstream</i> )
Malasia	Repsol Oil&Gas Malasia Limited - EP de una entidad barbadense	Fabricación o Producción (Negocios <i>Upstream</i> )
Malasia	Repsol Oil&Gas RTS Sdn. Bhd.	Inactiva
Rusia	Repsol Exploración S.A.- sucursal de una entidad española	De- registrada en 2023. Inactiva
Guinea	Repsol Exploración Guinea, S.A. Bloque C– sucursal de una entidad española	Inactiva
Guinea	Repsol Exploración Guinea, S.A. Bloque K– sucursal de una entidad española	Inactiva

ESP	USA	PER	PRT	SGP	LUX	MEJ	LIB	NOR	CAN	IND	PBJ	ARG	GBR	BOL	COL	VEN	FRA
ITA	BRA	CHL	ALE	TTO	SUI	GUY	MAR	TLS	BMU	VNM	AUS	IRK	GRE	MAL	RUS	GUI	

## Anexo 3: GRI 207: Fiscalidad

En línea con nuestro compromiso con la transparencia, nos adherimos voluntariamente y con carácter anticipado al Estándar GRI 207 relativo a la Fiscalidad<sup>1</sup>.

En concreto, en cumplimiento con los requerimientos del Contenido del GRI 207-4, referente a la presentación del Informe País por País, a continuación, desglosamos los ingresos registrados en cada jurisdicción fiscal procedentes de operaciones con entidades vinculadas de otras jurisdicciones fiscales. El resto de requerimientos del contenido del GRI 207-4 están cubiertos con la información publicada en este Informe País por País<sup>2</sup>:

Jurisdicciones	Ingresos M€			Total
	Con terceros	Con entidades vinculadas extranjeras (con otras jurisdicciones)	Con entidades vinculadas domésticas (dentro de la misma jurisdicción)	
España	44.177,4	59.446,9	3.389,6	107.013,9
Estados Unidos	4.510,2	2.356,3	2.459,4	9.325,9
Perú	4.845,3	2.383,9	544,8	7.774,0
Portugal	2.797,0	257,3	460,4	3.514,7
Singapur	1.036,2	-	765,5	1.801,7
Luxemburgo	368,7	256,6	962,3	1.587,6
Méjico	1.083,5	8,1	2,1	1.093,6
Libia	624,2	-	309,8	933,9
Noruega	477,9	-	261,9	739,8
Canadá	269,3	104,4	266,1	639,8
Indonesia	423,7	-	7,3	430,9
Países Bajos	27,7	0,7	225,0	253,3
Argelia	116,0	-	93,7	209,6
Reino Unido	166,1	8,7	24,1	198,9
Bolivia	144,8	0,9	8,4	154,1
Colombia	145,8	1,3	1,6	148,7
Venezuela	12,2	-	11,7	23,9
Francia	9,0	0,3	6,6	15,9
Italia	10,2	3,2	2,1	15,5
Brasil	7,2	0,0	0,1	7,3
Chile	4,2	2,5	-	6,7
Alemania	0,1	-	1,6	1,7
Trinidad y Tobago	-0,2	-	1,8	1,6
Suiza	0,1	-	1,1	1,3
Guyana	0,7	-	-	0,7
Marruecos	0,0	-	0,1	0,1
Timor Oriental	-	-	-	-
Bermudas	-	-	-	-
Vietnam	-	-	-	-
Australia	0,0	-	-	-
Iraq	-	-	-	-
Grecia	-	0,0	-	-
Malasia	0,0	-	-	-
Guinea	0,0	0,0	-	0,0
Rusia	0,0	-	-	0,0
<b>Total</b>	<b>60.920,1</b>	<b>63.965,1</b>	<b>11.951,6</b>	<b>136.836,9</b>

<sup>1</sup> Para el cumplimiento del resto de Contenidos del GRI 207, nos remitimos a la información publicada en, entre otros documentos, el Informe de Gestión Integrado de 2022 y los anexos a la Memoria de las Cuentas Anuales Consolidadas del Grupo Repsol de 2022, disponibles en nuestra página web [www.repsol.com](http://www.repsol.com).

<sup>2</sup> Los requerimientos del Contenido del GRI 207-4 coinciden con la información exigida en la Acción 13 de BEPS de la OCDE para los Informes País por País, seguida por la normativa española, salvo en lo relativo a los ingresos con vinculadas. Para más información, nos remitimos a la comparativa entre ambos requerimientos realizada por el GRI en el siguiente documento [www.globalreporting.org](http://www.globalreporting.org).

1. Introducción				2. Informe País por País					3. Análisis por países					4. Anexos				☰
ESP	USA	PER	PRT	SGP	LUX	MEJ	LIB	NOR	CAN	IND	PBJ	ARG	GBR	BOL	COL	VEN	FRA	
ITA	BRA	CHL	ALE	TTO	SUI	GUY	MAR	TLS	BMU	VNM	AUS	IRK	GRE	MAL	RUS	GUI		

## Anexo 4: Conciliación de datos financieros del informe país por país con Cuentas Anuales Consolidadas

A continuación, se muestra el detalle que permite conciliar los datos financieros incluidos en el informe país por país (ingresos con terceros, resultado antes de impuesto sobre beneficios e

impuesto sobre beneficios pagados) con la información financiera auditada del Grupo incluida en las Cuentas Anuales (CCAA) consolidadas del ejercicio 2023.

INGRESOS CON TERCEROS	Referencia en CCAA consolidadas 2023	Importe
<b>Ingresos de explotación</b>		<b>59.876</b>
Ventas	Página 3	58.538
Ingresos por prestación de servicios y otros ingresos	Página 3	410
Variación de existencias de productos terminados	Página 3	-252
Otros ingresos de explotación	(1)	1.131
Beneficios por enajenaciones de activos	(2)	49
<b>Ingresos financieros (Nota 21 CCAA consolidadas 2023)</b>		<b>1.044</b>
Ingresos financieros	Página 74	425
Variación de valor razonable en instrumentos financieros (por el importe neto)	Página 66	-132
Diferencias de cambio (por el importe neto)	Página 66	242
Otros	(3)	174
Dividendos recibidos de negocios conjuntos y otras entidades asociadas	(4)	335
<b>Ingresos con terceros en el Informe (5)</b>		<b>60.920</b>

- (1) En la página 3 de las CCAA consolidadas de 2023 se incluye el importe neto de los otros ingresos/gastos de explotación que asciende a -4.204 MEUR. En el informe país por país únicamente se incluyen "otros ingresos de explotación" (1.131) sin incluir "otros gastos de explotación" (-5.335 MEUR)
- (2) En la página 3 de las CCAA consolidadas de 2023 se incluye el importe neto de los beneficios/pérdidas por enajenaciones de activos que asciende a 4 MEUR. En el informe país por país únicamente se incluyen los beneficios por enajenaciones de activos (49 MEUR) sin incluir las pérdidas por enajenaciones de activos (-45 MEUR).
- (3) En la página 3 de las CCAA consolidadas de 2023 la partida "Otros ingresos y gastos financieros" incluye tanto ingresos como gastos financieros ascendiendo el neto de ambos importes a -105 MEUR. Respecto de esta partida, en el informe país por país únicamente se incluyen los ingresos financieros (174 MEUR) excluyéndose los gastos financieros (-279 MEUR).
- (4) Conforme al criterio establecido en la *Guidance on the Implementation of Country-by-Country Reporting* (sección 7) de la OCDE, los dividendos recibidos de entidades fuera del perímetro del informe país por país se incluyen en los ingresos con terceros.
- (5) En la página 12 del informe país por país público de 2023 se indica que el total de ingresos con terceros asciende al 55% del total de ingresos (136.837 MEUR). En concreto, el importe total de ingresos con terceros asciende a 75.916.740.408 €, lo que supone el 55% del total de ingresos de 136.836.872.076 €.

(-pérdidas)

RESULTADO ANTES DEL IMPUESTO SOBRE BENEFICIOS	Referencia en CCAA consolidadas 2023	Importe
Resultado antes impuestos	Página 3	4.365
Dividendos recibidos de negocios conjuntos y otras entidades asociadas	(1)	335
Resultado inversiones contabilizadas por el método de participación (2)	Página 3	34
<b>Resultado antes del impuesto sobre beneficios en el Informe</b>		<b>4.666</b>

- (1) Conforme al criterio establecido en la *Guidance on the Implementation of Country-by-Country Reporting* (sección 7) de la OCDE, los dividendos recibidos de entidades fuera del perímetro del informe país por país se incluyen en el resultado antes de impuestos.
- (2) Conforme a lo explicado en la sección "Definiciones del Informe País por País" de este informe, el informe país por país no recoge información sobre negocios conjuntos y entidades asociadas por lo que su resultado no se incluye en el informe país por país.

(-pagos)

IMPUESTO SOBRE BENEFICIOS PAGADO (CRITERIO DE CAJA)	Referencia en CCAA consolidadas 2023	Importe
Cobros / (pagos) por impuesto sobre beneficios de las actividades de explotación	Página 6	1.968
Otros cobros / (pagos) por impuesto sobre beneficios	(1)	-10
<b>Impuesto sobre beneficios pagado en el Informe (criterio de caja)</b>	<b>Nota 24.1</b>	<b>1.958</b>

- (1) Principalmente por diferentes criterios contable y del informe país por país en operaciones de compra y venta de participaciones.

# 2024

Grupo REPSOL

Informe fiscal  
País por País

(Información  
país por país sobre  
impuestos  
sobre beneficios  
en 2023)

